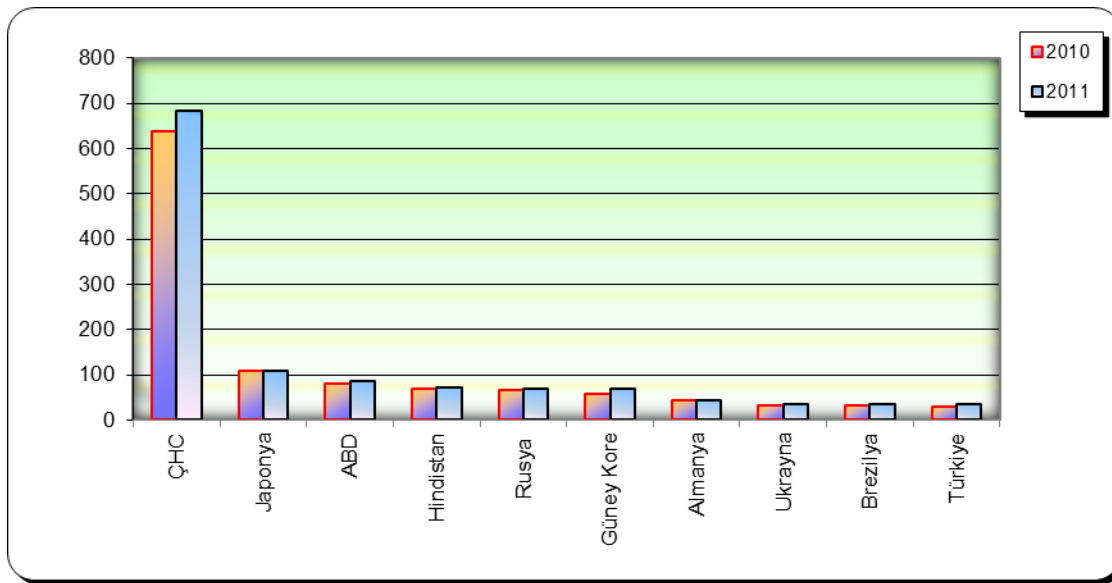


2011 YILI DEMİR-ÇELİK SEKTÖRÜNÜN DURUMU

Dünya Üretimi

Dünya ham çelik üretimi 2011 yılında 1,5 milyar ton olarak gerçekleşmiş ve bir önceki yıla göre %6,2 oranında artış kaydetmiştir. Küresel kriz ile birlikte, 2009 yılında talep, üretim ve ihracat gerilemiş iken, 2010 yılından itibaren toplam üretim, talep ve ihracatta toparlanma olmuştur. Bu durumda 2023 yılında ham çelik üretiminin 1,83 milyar ton olması öngörülmektedir. DÇÜD verilerine göre, Türkiye'nin 2023 yılı ham çelik üretim tahmini **70 milyon tondur**.

Grafik 1. Çelik Üretimindeki Başlıca Ülkeler (milyon ton)



Kaynak: Worldsteel Assosication, World Steel in Figures 2012

2011 yılının en büyük çelik üreticisi ülkeleri Çin (683,9 milyon ton), Japonya (107,6 milyon ton) ve ABD (86,4 milyon ton) olarak sıralanmaktadır. Türkiye 2010 yılında 29,1 milyon ton; 2011 yılında ise 34,1 milyon tonluk üretimi ile dünya ham çelik üretiminde **10. sıradaki** yerini korumaktadır. 2010 yılı itibariyle 1,4 milyar ton olarak gerçekleşen dünya ham çelik üretimi, 2011 yılında 1,5 milyar ton olarak gerçekleşmiştir. DÇÜD verilerine göre Türkiye'nin, 2023 yılında dünya sıralamasında **7. sırada**, AB sıralamasında ise **1. sırada olması** beklenmektedir.

2010 yılı itibariyle dünyanın en fazla ham çelik üreten firmaları sıralamasında, **Erdemir'in** 7,1 milyon tonluk üretimiyle, 31. sırada yer alması, bu sektördeki yerimizin ne kadar güçlü olduğunu ortaya koymaktadır.

Tablo 1. 2011 Yılı Başlıca Dünya Çelik Üreticileri

	Firma Adı	Milyon ton
1	ArcelorMittal	97,2
2	Hebei Group (1)	44,4
3	Baosteel Group	43,3
4	POSCO	39,1
5	Wuhan Group	37,7
6	Nippon Steel	33,4
7	Shagang Group	31,9
8	Shougang Group	30,0
9	JFE	29,9
10	Ansteel Group(2)	29,8

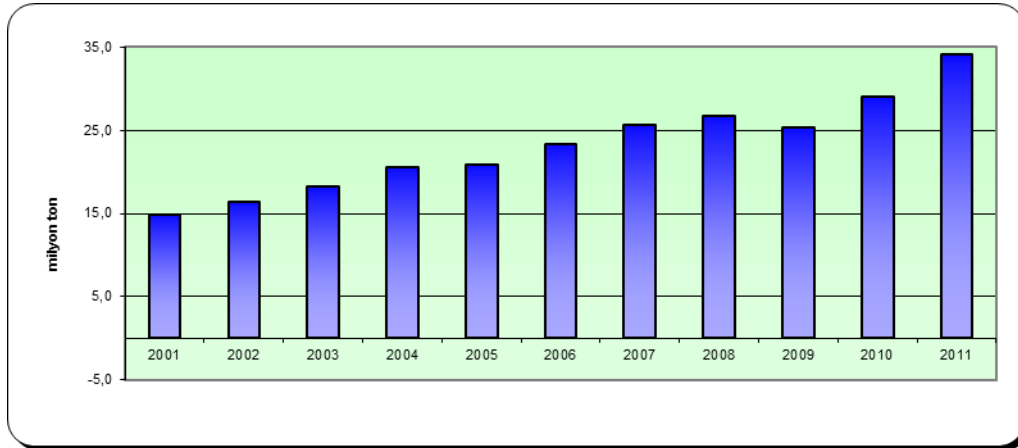
Kaynak: Worldsteel Assosication, World Steel in Figures 2012

(1) %30'luk paydan daha az tüm benzer kuruluşlar hariç tutulmuştur.

(2) Panzhihua dahil ancak Benxi hariçtir.

Türkiye'nin yıllar itibariyle ham çelik üretiminde artış trendi dikkat çekmektedir. Diğer taraftan küresel kriz ile birlikte, 2009 yılında talep, üretim ve ihracat gerilemiştir; fakat 2010 yılından itibaren toplam üretim, talep ve ihracatın yeniden büyümeye başladığı gözlenmiştir. Worldsteel Association verilerine göre Türkiye, 2011 yılında 34,1 milyon tonluk üretim gerçekleştirmiş ve bir önceki yıla göre üretimini %17 artırmıştır. Türkiye'nin dünya üretimindeki payı %2,2'dir.

Grafik 2. Türkiye'nin Yıllar İtibariyle Ham Çelik Üretimi (milyon ton)



Kaynak: Faaliyet Raporu 2010,
Worldsteel Assosication, World Steel in Figures 2012

Dünya Tüketimi

2011 yılında dünya çelik tüketiminde Asya (Çin 623,9 milyon ton) ve AB-27 (152,8 milyon ton) dikkat çekmektedir. 2011 yılı itibariyle Türkiye'nin nihai çelik tüketimi 26,9 milyon ton'dur ve bir önceki yıla göre yaklaşık %14 oranında artış kaydetmiştir.

Tablo 2. Görünür Çelik Kullanımı, (Nihai Çelik), milyon ton

Bölgeler	Görünür Çelik Kullanımı		
	2009	2010	2011
Avrupa Birliği (27)	119,8	144,9	152,8
Diğer Avrupa	23,9	29,6	33,0
BDT	36,0	48,2	54,0
NAFTA	83,5	111,2	121,2
Orta ve Güney Amerika	33,7	45,1	46,0
Afrika	26,9	24,8	22,7
Orta Doğu	41,6	46,9	48,1
Asya	768,6	842,2	888,5
Okyanusya	6,0	7,9	7,0
DÜNYA	1.140,0	1.300,8	1.373,3

Kaynak: Worldsteel Assosication, World Steel in Figures 2012

Tablo 3. Kiři Bařına Grnr elik Kullanımı, (Nihai elik), (kg)

Blgeler	Grnr elik Kullanımı		
	2009	2010	2011
Avrupa Birlięi (27)	243,5	294,4	310,0
Dięer Avrupa	209,4	257,4	284,1
BDT	140,7	189,0	212,3
NAFTA	184,8	243,7	263,0
Orta ve Gney Amerika	74,1	97,9	98,6
Afrika	43,0	38,8	34,8
Orta Doęu	209,1	231,6	233,9
Asya	210,7	228,6	238,8
Okyanusya	231,6	298,7	261,6
DNYA	181,9	205,5	214,7

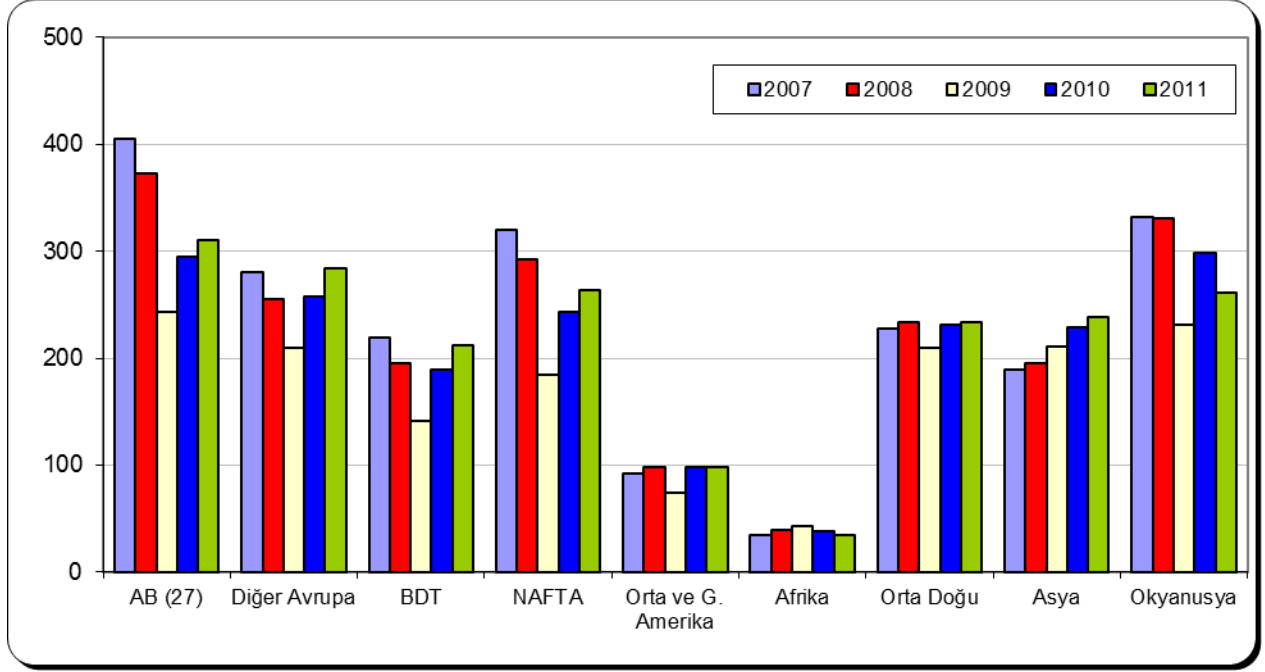
Kaynak: Worldsteel Assosication, World Steel in Figures 2012

World Steel Association verilerine gre, 2007 yılında 198,4 kg seviyesinde bulunan dnya kiři bařına grnr elik kullanımı, 2008 yılında meydana gelen global finansal krizin etkisiyle, 2009 yılında 181,9 kg seviyesine gerilemiřtir. Kriz etkilerinin tam olarak hissedildięi 2009 yılının akabinde ise artıř eęilimine girmiř ve sırasıyla 205,5 kg ve 214,7 kg seviyesine ulařmıřtır.

2011 yılında, dnya grnr nihai mamul tketimi % 5.6 oranında artıřla, 1 milyar 301 milyon tondan, 1 milyar 373 milyon tona ykselmiřtir. 2011 yılında, bir nceki yıla kıyasla tketimini 152.8 milyon tona ykselten AB-27 ve tketimini 121 milyon ton seviyesine ykselten NAFTA, kriz ncesi seviyesinin altında kalırken, Asya'nın 2007 yılındaki 676 milyon tonluk tketimini, 889 milyon tona ykseltmesinin de desteęi ile, toplam dnya elik tketimi ykseliř gstermiřtir.

2011 yılında, dnya kiři bařına nihai mamul tketimi, 2010 yılındaki 205.5 kg seviyesinden, 2011 yılında 215 kg seviyesine ykselmiřtir. 1.157 kg ile en fazla kiři bařına elik tketimine sahip olan Gney Kore'yi, 784 kg ile Tayvan, 596 kg ile ek Cumhuriyeti, 507 kg ile Japonya ve 480 kg ile Almanya takip etmiřtir. in ise, 2005 yılında 266 kg seviyesinde bulunan kiři bařına elik tketimini, 2011 yılında 460 kg seviyesine ykseltmiřtir. 2011 yılında, kiři bařına 342 kg elik tketen Trkiye; Fransa, Hollanda, Romanya, İspanya gibi AB lkelerinden daha fazla kiři bařına elik tketimi gerekleřtirmiřtir.

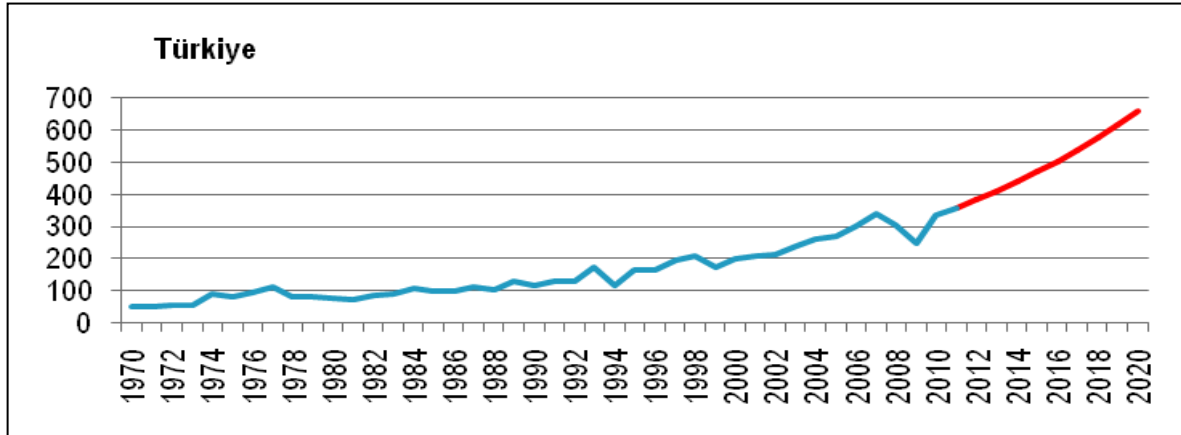
**Grafik 3. Kişi Başına Görünür Çelik Kullanımı
(nihai çelik, kg)**



Kaynak: Worldsteel Assosication, World Steel in Figures 2012

Türkiye'nin gelişmiş ülkeler seviyesine ulaşması için kişi başına ham çelik tüketiminin 600 kg'a ulaşması gerekmektedir.

Grafik 4. Türkiye'nin Kişi Başına Ham Çelik Tüketim Projeksiyonu



Kaynak: Dünya ve Türkiye'de Demir Çelik Sektörünün Değerlendirilmesi, Ekim 2010

Dünya Çelik Ticareti

2011 yılında demir ve çelik (GTİP:72) açısından Japonya, Çin, Almanya; demir veya çelikten eşya (GTİP:73) açısından ise Çin, Almanya ve İtalya başlıca ihracatçı ülkeler olmuştur.

2011 yılı dünya ihracatında Türkiye 72. fasılda 15. sırada yer almıştır. Toplam dünya ihracatından bu fasılda Türkiye'nin aldığı pay 2011 yılı itibariyle %2,4'dür. Türkiye, aynı yıl itibariyle 73. fasılda da %1,9 pay ile 16 sıradadır.

2011 yılı dünya ithalatında Türkiye 72. fasılda 6. sırada yer almıştır. Toplam dünya ithalatından bu fasılda Türkiye'nin aldığı pay 2011 yılı itibariyle %4,3'dür. Türkiye, aynı yıl itibariyle 73. fasılda da %0,8 pay ile 34. sıradadır.

2011 yılında demir ve çelik (GTİP:72) açısından Almanya, ABD, Güney Kore ve demir veya çelikten eşya (GTİP:73) açısından ise ABD, Almanya ve Fransa başlıca ithalatçı ülkeler olmuştur.

Tablo 4. Başlıca Çelik İhracatçı ve İthalatçıları (2011 Yılı, Bin Dolar Bazında)

2011 Yılı Başlıca İthalatçılar Gtip:72		2011 Yılı Başlıca İhracatçılar Gtip: 72	
Almanya	38.079.155	Japonya	42.181.229
ABD	29.630.152	Çin	39.877.628
G.Kore	28.438.215	Almanya	35.657.115
Çin	28.380.643	G. Kore	27.581.063
İtalya	24.903.899	ABD	25.278.434
TÜRKİYE	20.424.246	Belçika	22.558.045
Fransa	18.111.548	Rusya Fed.	21.984.917
Belçika	16.707.204	Hollanda	19.581.525
Hollanda	16.285.481	Fransa	19.329.200
İspanya	13.123.768	Ukrayna	18.464.947
Diğerleri	241.039.662	Diğerleri	194.525.585
DÜNYA	475.123.973	DÜNYA	467.019.688

2011 Yılı Başlıca İthalatçılar Gtip:73		2011 Yılı Başlıca İhracatçılar Gtip:73	
ABD	33.871.549	Çin	51.196.168
Almanya	24.370.709	Almanya	35.361.819
Fransa	12.587.984	İtalya	21.304.512
Kanada	11.056.913	ABD	18.437.894
Çin	10.225.596	Japonya	14.241.132
İngiltere	8.986.632	G. Kore	11.690.016
Hollanda	7.922.678	Fransa	10.829.890
Rusya Fed.	7.735.424	İspanya	8.034.136
Meksika	7.560.396	Hollanda	7.849.823
G. Kore	7.374.172	Tayvan	7.500.752
Diğerleri	162.905.789	Diğerleri	109.121.848
DÜNYA	294.597.842	DÜNYA	295.567.990

Kaynak: Trademap verileri

Kaynak: Trademap verileri

Kaynaklar

- World Steel In Figures 2012, Worldsteel Association**
- Trademap Verileri**
- DÇÜD Web Sitesi**
- Ankara Demir ve Demir Dışı Metaller 2010 Yılı Faaliyet Raporu**