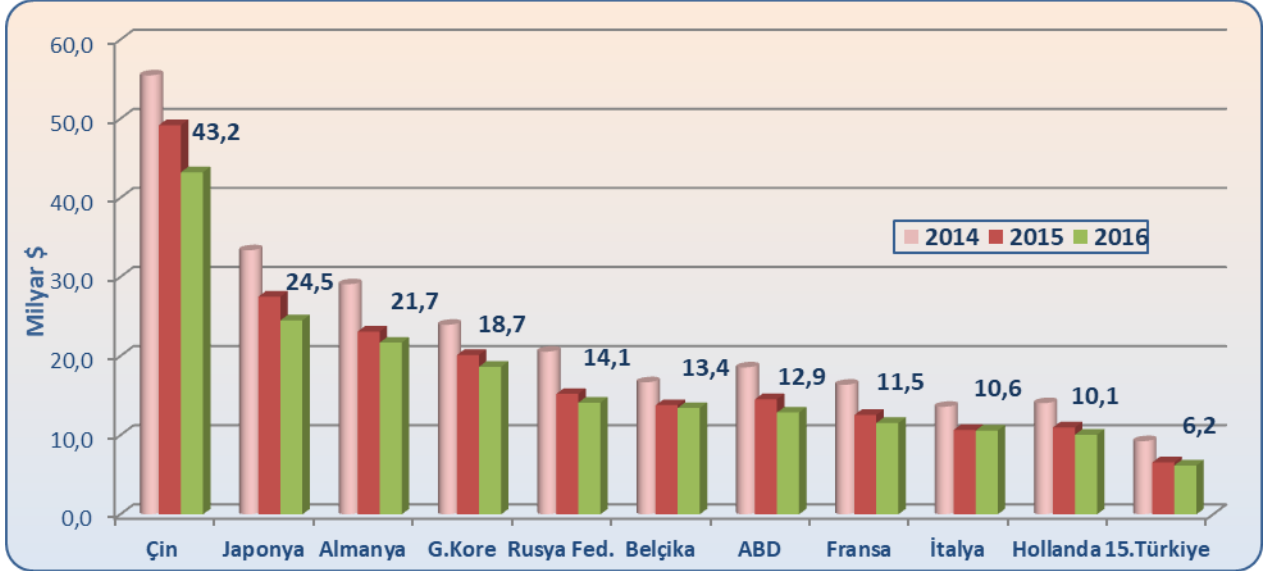


# DEMİR VE DEMİR DIŐI METALLER SEKTÖRÜ 2017 YILI RAPORU

## I. DÜNYA DEMİR-ÇELİK (GTİP 72) TİCARETİ

2016 yılında dünya demir-çelik ihracatı bir önceki yıla göre %8 oranında azalarak 301 milyar \$ seviyesinde gerçekleşmiştir. 2016 yılı itibariyle, dünya demir-çelik ihracatındaki söz sahibi ilk beş ülke Çin, Japonya, Almanya, Güney Kore ve Rusya Federasyonu olmuştur. Türkiye, 6,2 milyar \$ ile dünya ihracatından 227 ülke arasında 15. sırada yer alarak %2 oranında pay almıştır.

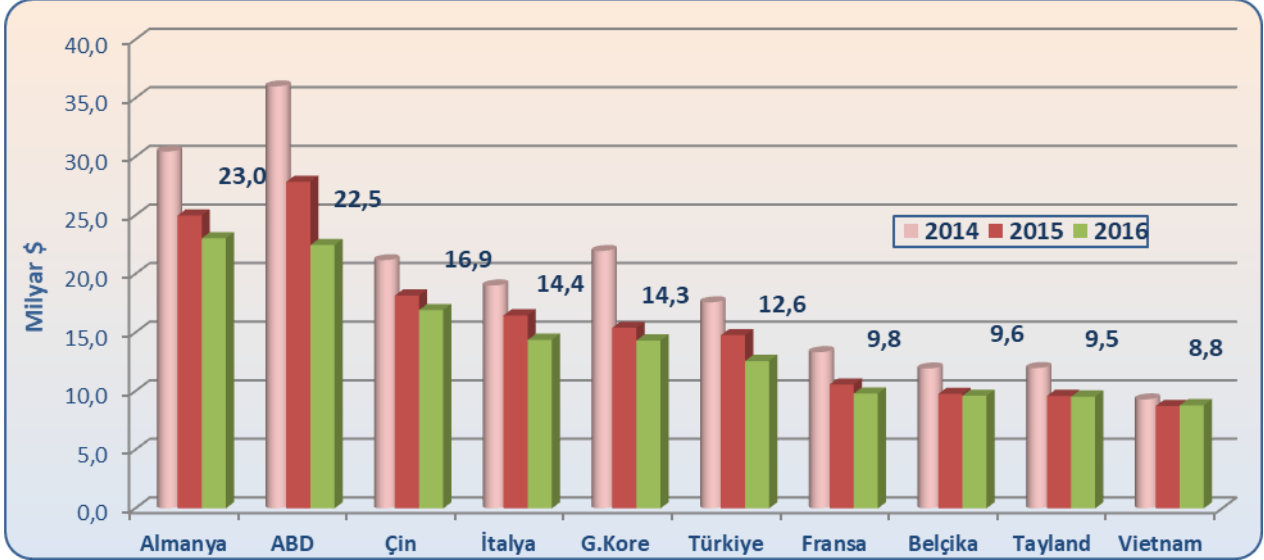
**Grafik 1. Dünya Demir-Çelik İhracatında Başlıca Ülkeler (2014-2016)**



Kaynak: Trademap verileri

Aynı yıl dünyanın toplam demir-çelik ithalatı bir önceki yıla göre %10,4 azalarak 309,2 milyar \$ olmuştur. Demir-çelik sektöründe en önemli ithalatçı ülkeler Almanya, ABD, Çin, İtalya ve Güney Kore'dir. Türkiye, 2016 yılında 228 ülke arasında dünyanın en çok demir-çelik ithalatı yapan 6. ülkesi olarak yerini almıştır.

**Grafik 2. Dünya Demir-Çelik İthalatındaki Başlıca Ülkeler (2014-2016)**

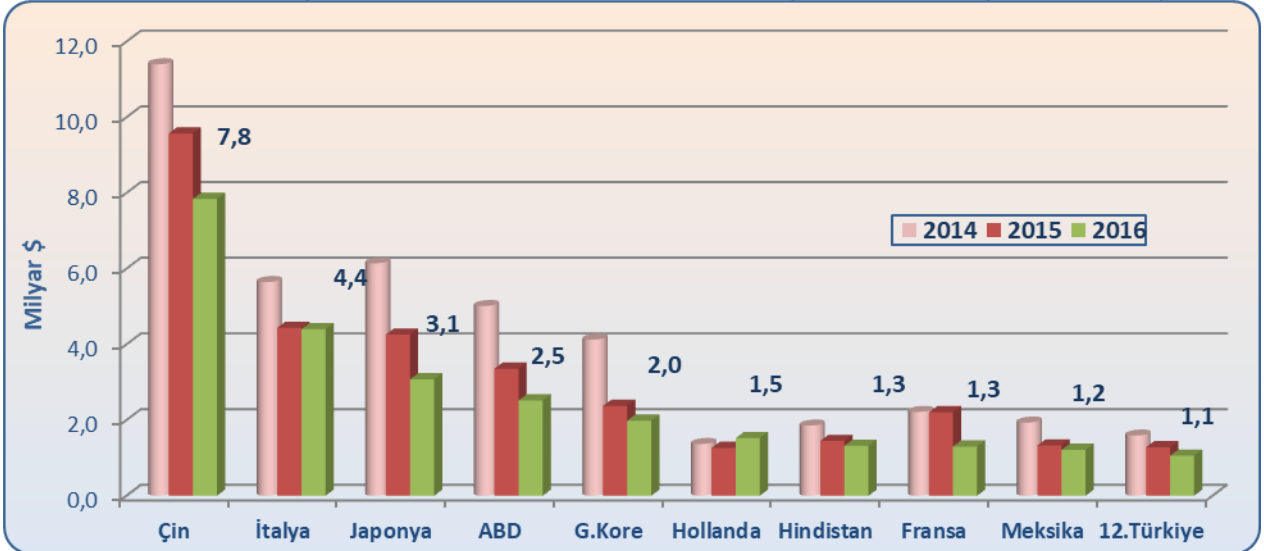


Kaynak: Trademap verileri

## II. DÜNYA BORU SEKTÖRÜ TİCARETİ

Dünya boru ihracatı 2016 yılında bir önceki yıla göre %18,2 düşerek 45,7 milyar \$ olmuştur. Başlıca boru ihracatçısı ülkeler Çin, İtalya, Japonya, ABD ve Güney Kore'dir. Türkiye ise 2016 yılında 213 ihracatçı ülke arasında 1,1 milyar \$ ile 12. sırada yer almıştır.

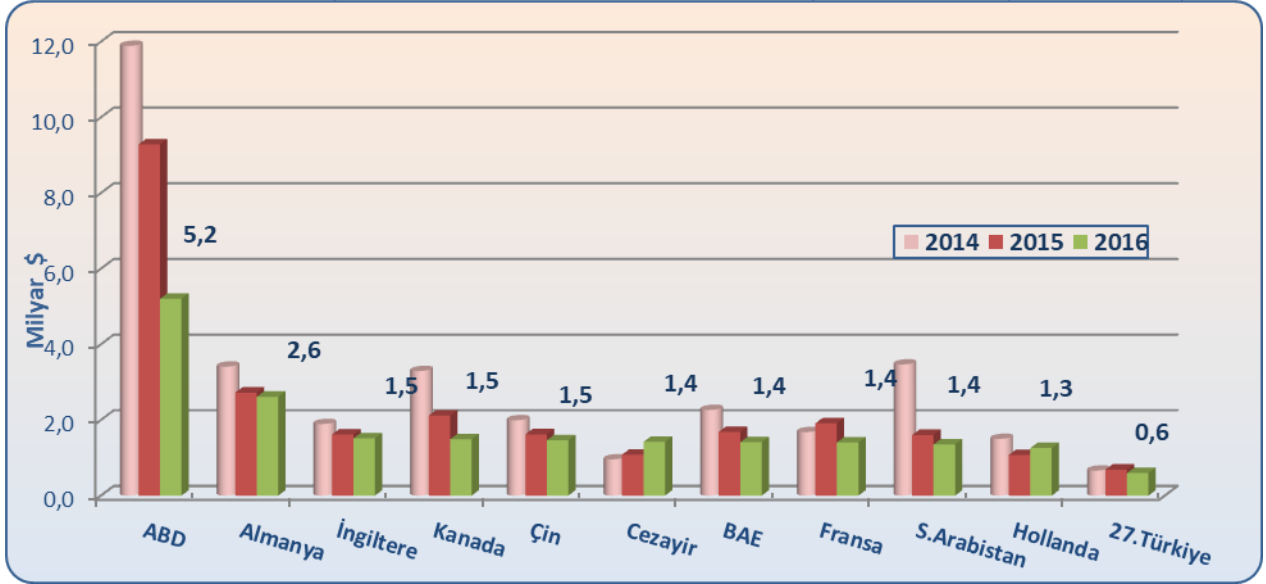
**Grafik 3. Dünya Boru Sektörü İhracatında Başlıca Ülkeler (2014-2016)**



Kaynak: Trademap verileri

Dünya boru ithalatı 2016 yılında bir önceki yıla göre %21,7 düşerek 46,9 milyar \$ olmuştur. Başlıca boru ithalatçısı ülkeler ABD, Almanya, İngiltere, Kanada ve Çin'dir. Türkiye ise 2016 yılında 227 ithalatçı ülke arasında 27. sırada yer almaktadır.

**Grafik 4. Dünya Boru Sektörü İthalatında Başlıca Ülkeler (2014-2016)**

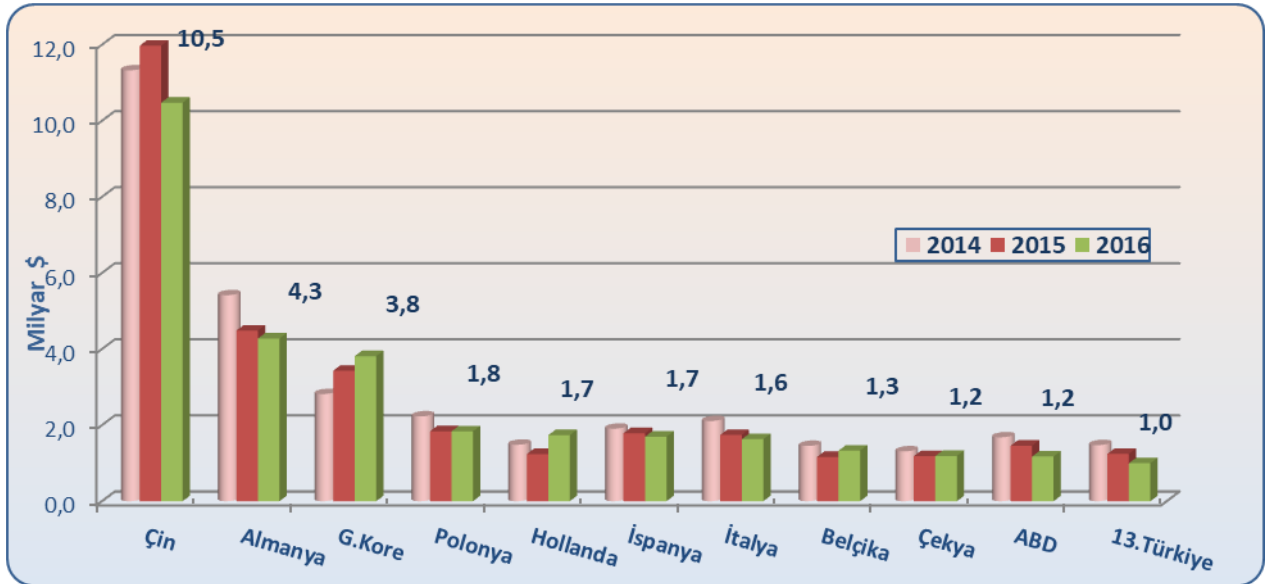


Kaynak: Trademap verileri

### III. DÜNYA İNŞAAT AKSAMLARI SEKTÖRÜ TİCARETİ

2016 yılında dünya inşaat aksamı sektörü ihracatı bir önceki yıla göre %3 düşerek 45,9 milyar \$ seviyesinde gerçekleşmiştir. 2016 yılı itibariyle, dünya inşaat aksamı sektörü ihracatındaki söz sahibi ilk beş ülke Çin, Almanya, Güney Kore, Polonya ve Hollanda olmuştur. Türkiye, dünya ihracatından 227 ülke arasında %2,2 ile en fazla pay alan 13. ülkedir.

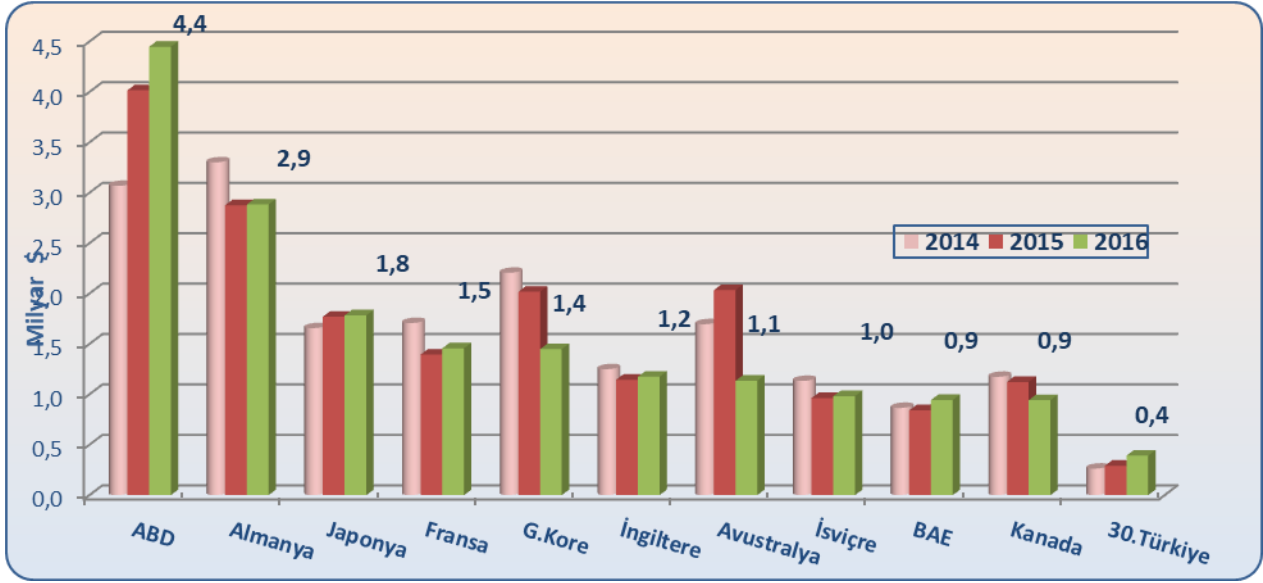
**Grafik 5. Dünya İnşaat Aksamı İhracatındaki Başlıca Ülkeler (2014-2016)**



Kaynak: Trademap verileri

2016 yılında dünya inşaat aksamı sektörü ithalatı bir önceki yıla göre %6,4 düşerek 41,2 milyar \$ seviyesinde gerçekleşmiştir. 2016 yılında dünya inşaat aksamı sektörü ithalatındaki ilk beş ülke ABD, Almanya, Japonya, Fransa ve Güney Kore'dir. Türkiye, dünya ithalatında 30.sırada olup, aldığı pay %1'dir.

**Grafik 6. Dünya İnşaat Aksamları Sektörü İthalatında Başlıca Ülkeler (2014-2016)**



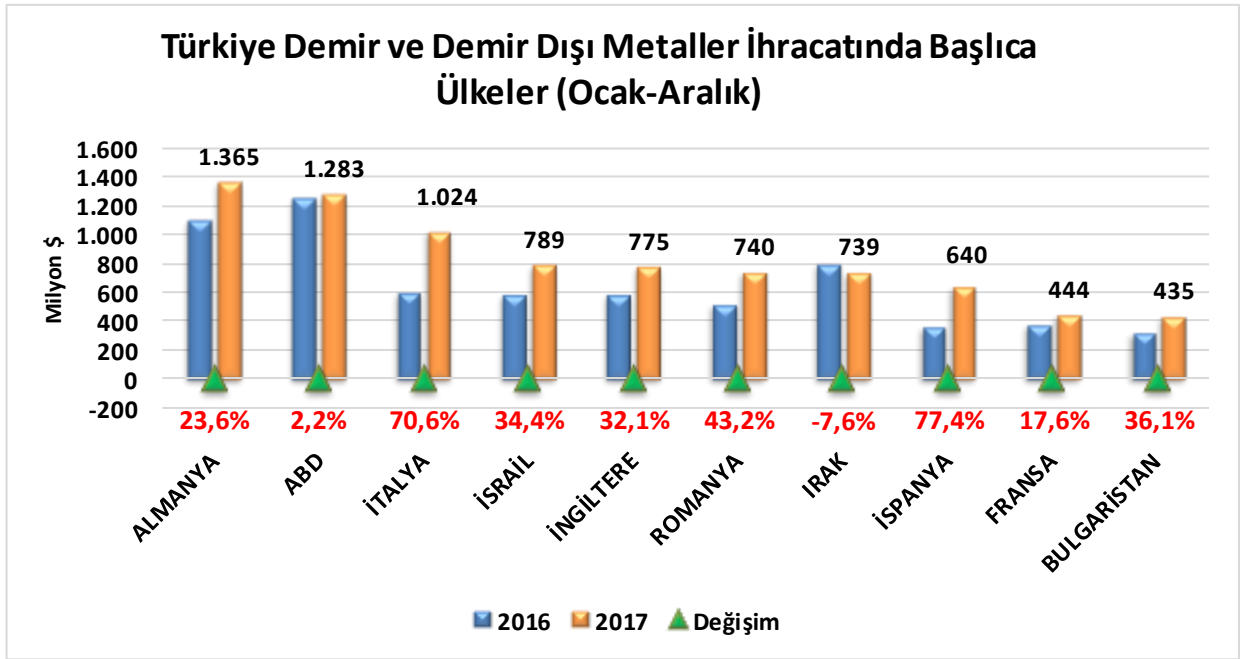
Kaynak: Trademap verileri

## IV. TÜRKİYE’NİN DEMİR VE DEMİR DIŞI METALLER SEKTÖRÜ İHRACAT DEĞERLENDİRMESİ

İhracatçı Birlikleri kayıtlarına göre; 2017 yılında Türkiye'nin demir ve demir dışı metaller ihracatı bir önceki yıla göre miktarda %7,5 artış ve değerinde %22,2 oranında artışla toplam 18 milyar \$ olarak gerçekleşmiştir.

2017 yılında Türkiye en fazla Almanya, ABD, İtalya, İsrail, İngiltere, Romanya, Irak, İspanya, Fransa ve Bulgaristan’a demir ve demir dışı metaller ihracatı yapmıştır.

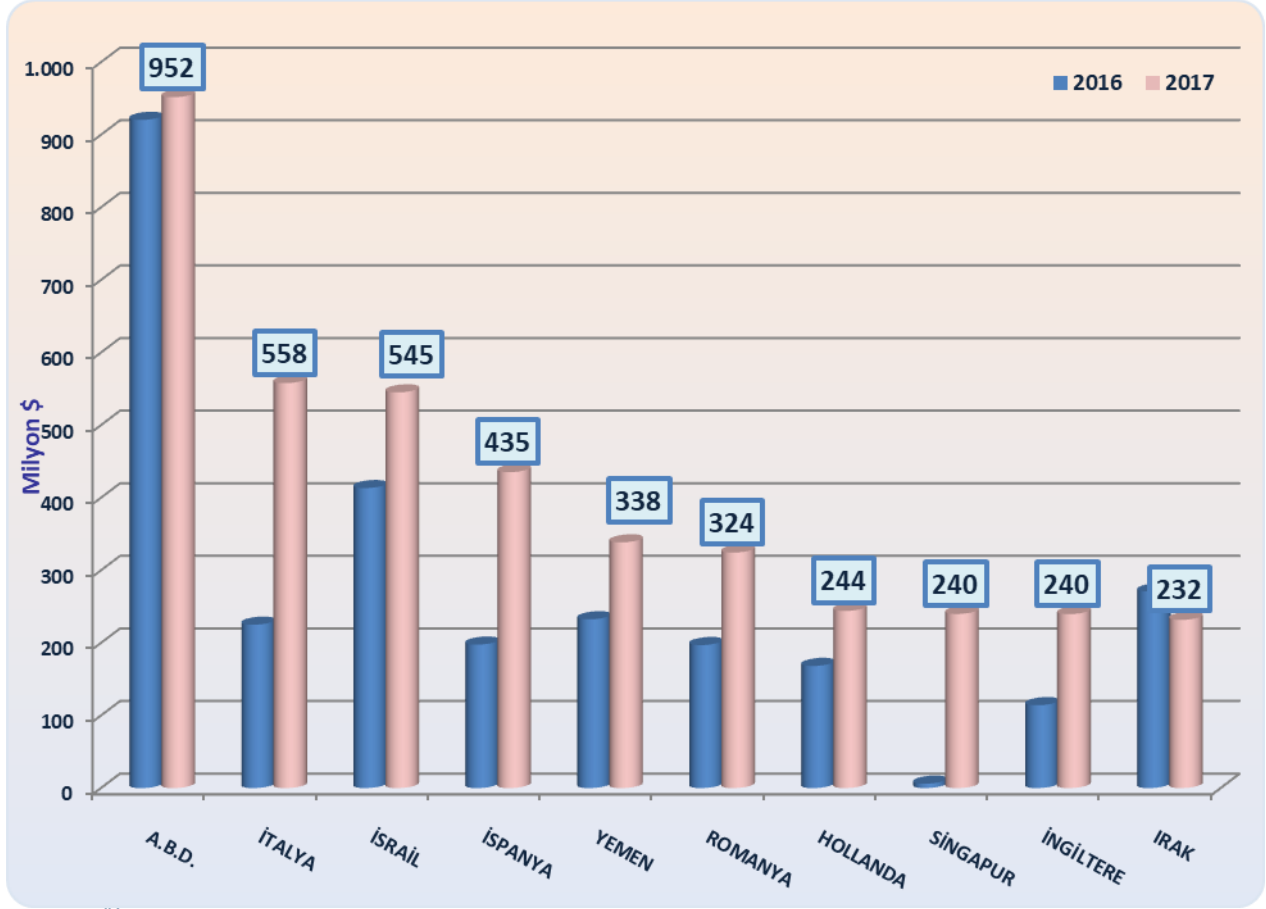
**Grafik 7. Türkiye Geneli Demir ve Demir Dışı Metaller İhracatında İlk On Ülke**



Kaynak: İhracatçı Birlikleri Kayıtları

**Demir-Çelik:** 2017 yılında toplam 8 milyar \$ değerinde demir-çelik ihraç edilmiştir ve en önemli ihraç pazarları ABD, İtalya, İsrail, İspanya ve Yemen olmuştur.

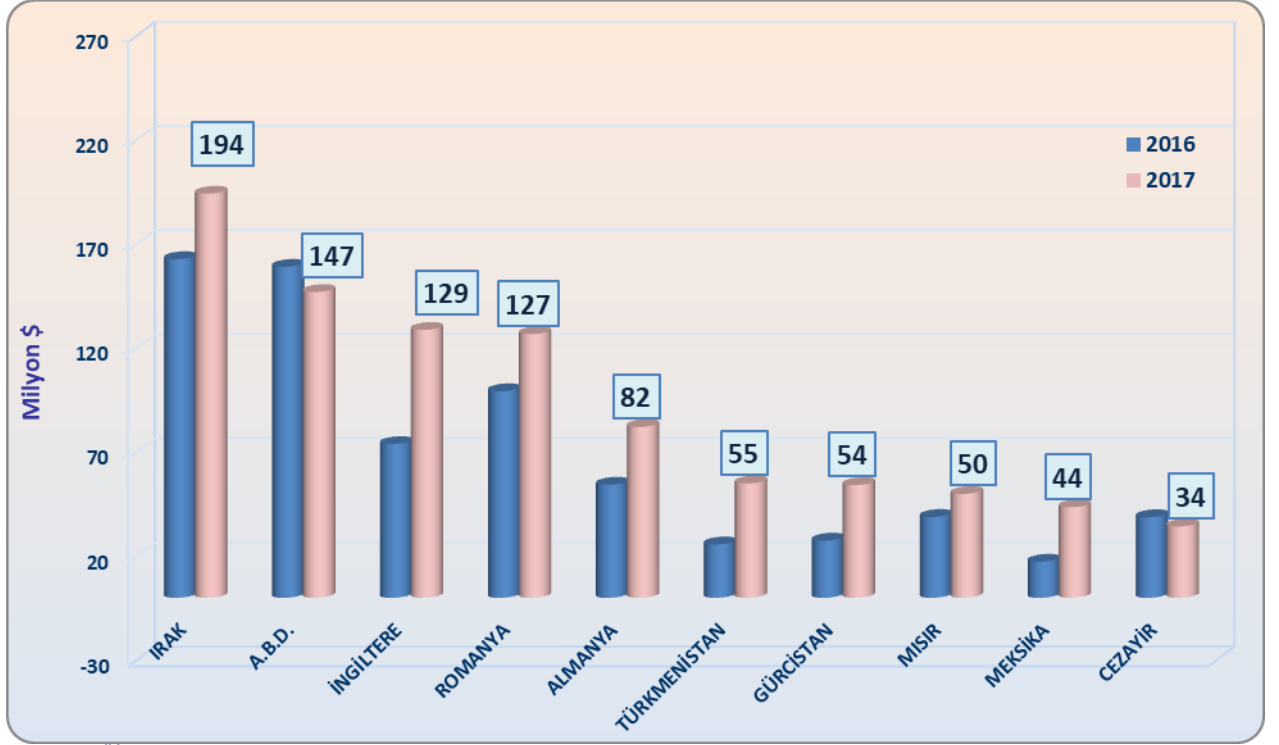
**Grafik 8. Türkiye Geneli Demir-Çelik İhracatında İlk On Ülke**



Kaynak:TÜİK Verileri

**Boru:** 2016 yılında boru ihracatı 1,3 milyar \$ değerinde gerçekleşmiş olup ihracattaki en önemli ülkeler Irak, ABD, İngiltere, Romanya ve Almanya'dır.

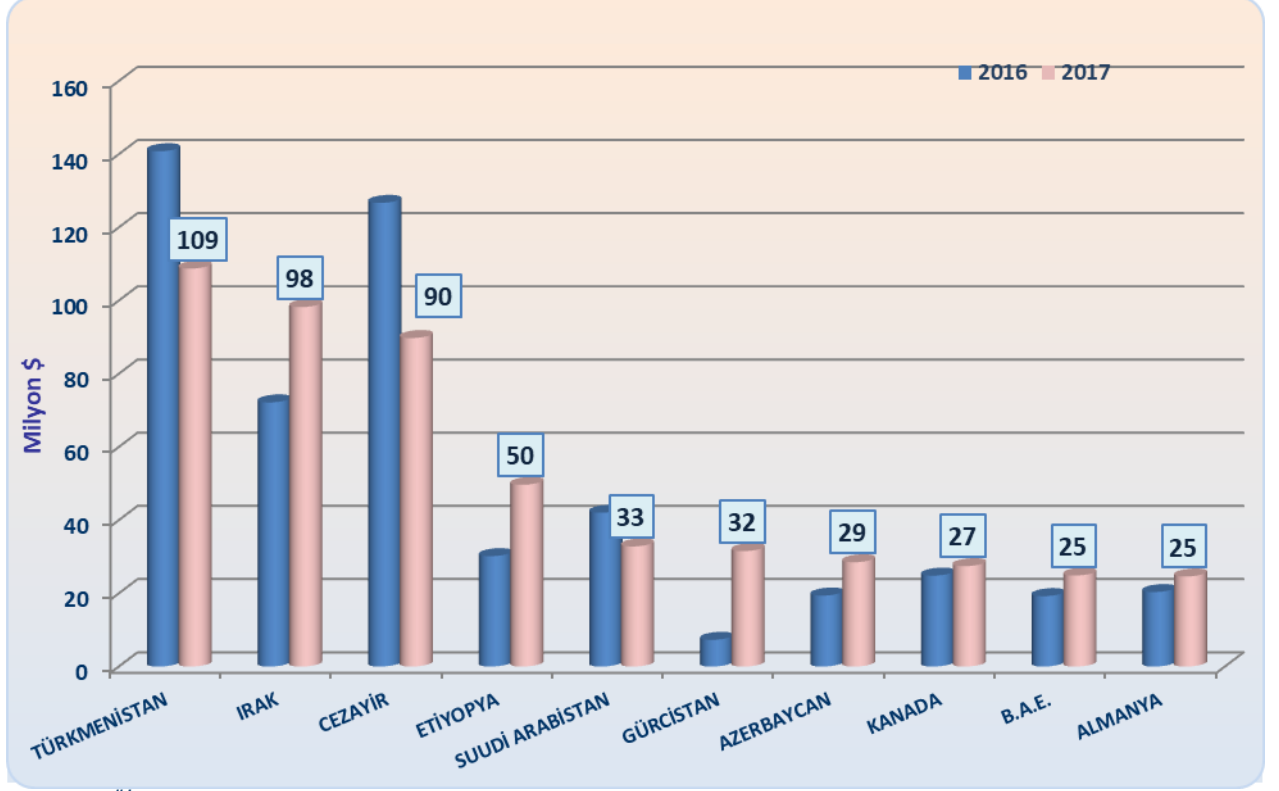
**Grafik 9. Türkiye Geneli Boru İhracatında İlk On Ülke**



Kaynak:TÜİK Verileri

**İnşaat Aksamı:** 2017 yılında toplam 1,1 milyar \$ değerinde inşaat aksamı ihraç edilmiştir ve en önemli ihraç pazarları Türkmenistan, Irak, Cezayir, Etiyopya ve S. Arabistan olmuştur.

**Grafik 10. Türkiye Geneli İnşaat Aksamı İhracatında İlk On Ülke**

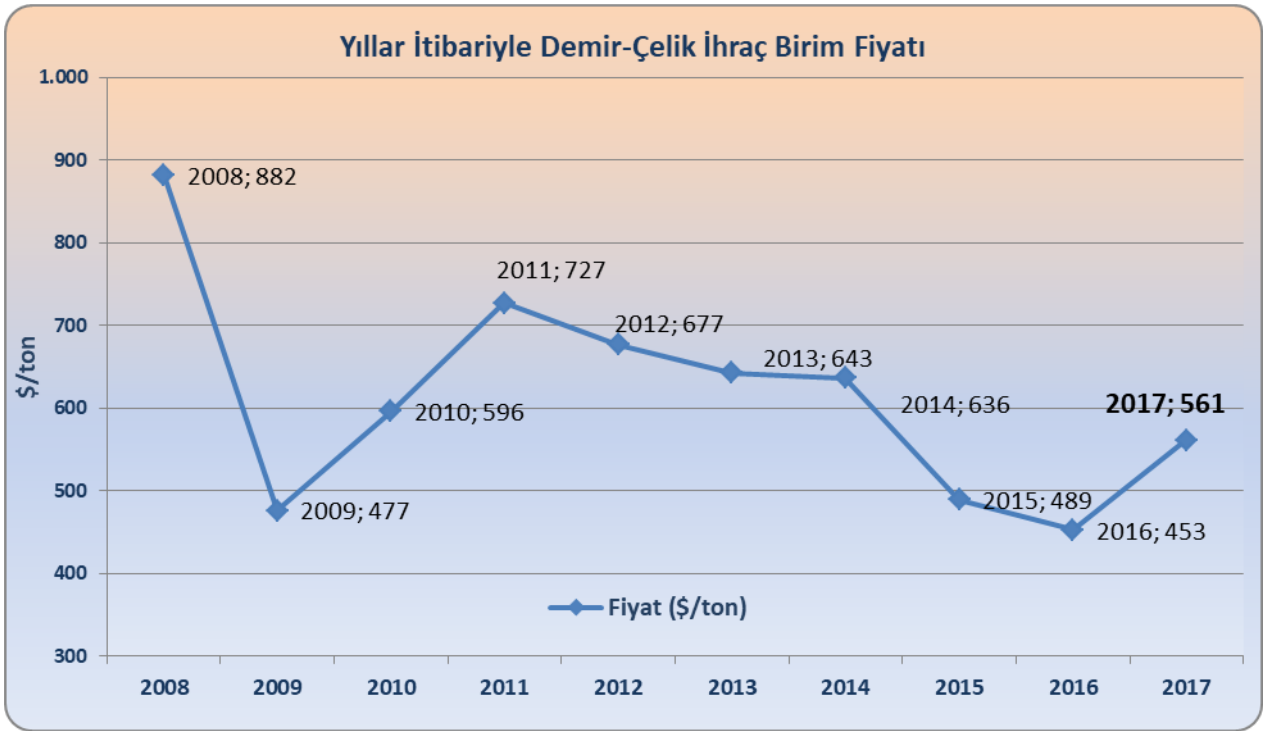
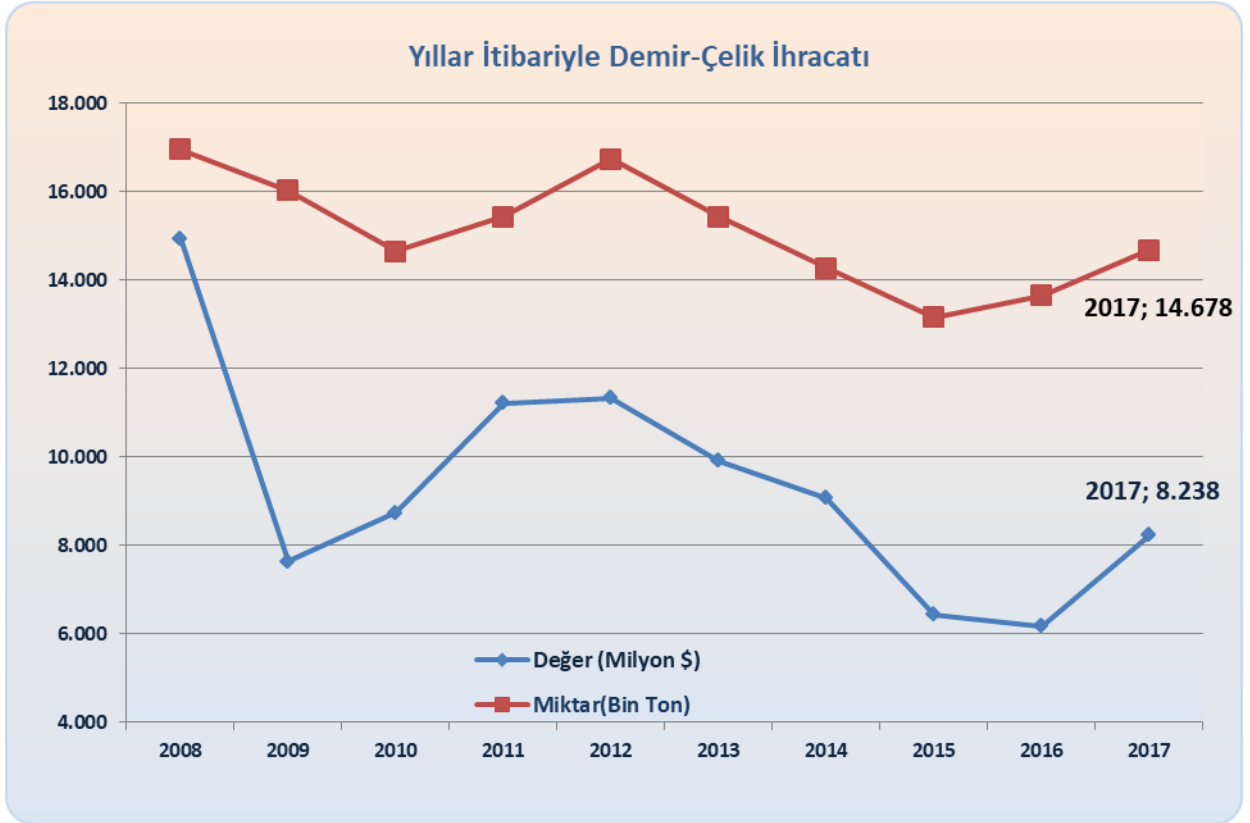


Kaynak:TÜİK Verileri



## V. DEMİR VE ÇELİK SEKTÖRÜNDE SON ON YILLIK İHRACAT ve BİRİM FİYAT DEĞİŞİMLERİ

Grafik 11. İhracat: İhracat ve Birim Fiyat Değişimi



**TABLO - 2015-2016 YILLARI TÜRKİYE GENELİ  
DEMİR VE DEMİR DIŞI METALLER SEKTÖRÜ FİİLİ İHRACAT VERİLERİ**

	2016 (\$)	2017 (\$)	DEĞİŞİM(%)
<b>1.DEMİR VE ÇELİK</b>	<b>5.983.171.785</b>	<b>7.990.310.442</b>	<b>33,5</b>
<b>HAMMADDE</b>	<b>163.799.358</b>	<b>209.108.205</b>	<b>27,7</b>
Pik Demir ve Aynalı Demir	3.316.365	2.830.743	-14,6
Hurda, Granül, Tozlar	160.463.422	206.229.874	28,5
Diğer Hammadde	19.571	47.588	143,2
<b>YARI MAMULLER (Blum-Kütük vb.)</b>	<b>89.052.846</b>	<b>349.921.520</b>	<b>292,9</b>
<b>YASSI ÜRÜNLER</b>	<b>1.363.818.063</b>	<b>2.494.065.993</b>	<b>82,9</b>
Sıcak Hadde Mamulleri	832.179.349	1.418.556.639	70,5
Soğuk Hadde Mamulleri	164.677.965	272.429.446	65,4
Kaplanmış Ürünler	337.259.748	753.118.893	123,3
Kaplanmamış Ürünler	29.701.001	49.961.015	68,2
<b>UZUN ÜRÜNLER</b>	<b>3.855.024.728</b>	<b>4.257.524.961</b>	<b>10,4</b>
Filmaşın	372.245.204	657.520.647	76,6
Çubuklar	2.697.737.791	2.641.772.026	-2,1
Profiller	677.363.379	787.665.165	16,3
Teller	107.678.354	170.567.123	58,4
<b>PASLANMAZ ÇELİK ÜRÜNLERİ</b>	<b>199.613.228</b>	<b>247.018.354</b>	<b>23,7</b>
<b>DİĞER ALAŞIMLI ÇELİK ÜRÜNLERİ</b>	<b>311.639.530</b>	<b>432.328.341</b>	<b>38,7</b>
Yarı Mamuller	54.965.603	84.541.371	53,8
Yassı Ürünler	48.658.874	73.914.607	51,9
Uzun Ürünler	207.791.021	273.529.295	31,6
<b>DİĞER DEMİR ÇELİK</b>	<b>224.032</b>	<b>343.068</b>	<b>53,1</b>
<b>2.DEMİR VEYA ÇELİKTEN EŞYA</b>	<b>4.498.273.166</b>	<b>5.064.218.737</b>	<b>12,6</b>
Borular	1.052.621.811	1.321.883.127	25,6
Boru Bağlantı Parçaları	66.788.761	78.658.566	17,8
İnşaat Aksamı	999.274.422	1.046.735.248	4,7
Vidalar, Civatalar, Somunlar	308.655.959	365.639.340	18,5
Sofra ve Mutfak Eşyası	224.988.717	234.076.971	4,0
Öğütücü Bilyalar, Kafesler	669.197.845	752.591.518	12,5
Dökme Eşya (Düz)	172.374.969	197.445.565	14,5
Sobalar, Mutfak Soba ve Ocakları	265.937.057	293.515.556	-2,3
Sağlığı Koruyucu Eşya	60.952.609	59.557.377	#REF!
Depo, Sarnıç, Varil, Fıçı	195.376.852	201.605.471	3,2
Sıkıştırılmış, Sıvı Gazlar İçin Kap.	129.024.440	125.914.426	-2,4
Diğer Demir Çelikten Eşya	353.079.724	386.595.572	9,5
<b>TOPLAM DEMİR ÇELİK MAMULLERİ</b>	<b>10.481.444.951</b>	<b>13.054.529.179</b>	<b>24,5</b>
<b>3.BAKIR VE BAKIRDAN EŞYA</b>	<b>982.884.172</b>	<b>1.280.257.855</b>	<b>30,3</b>
<b>4.ALÜMİNYUM VE ALÜM. EŞYA</b>	<b>2.205.507.658</b>	<b>2.472.076.335</b>	<b>12,1</b>
<b>5.DİĞER METALLER VE EŞYA</b>	<b>985.665.211</b>	<b>1.109.240.467</b>	<b>12,5</b>
<b>6.PREFABRİK YAPILAR</b>	<b>35.336.290</b>	<b>35.878.065</b>	<b>1,5</b>
<b>TOPLAM</b>	<b>14.690.838.282</b>	<b>17.951.981.901</b>	<b>22,2</b>

Kaynak : TÜİK