



28 – 31 MART 2023 MOSBUILD FUAR RAPORU

İçindekiler

28 – 31 MART 2023 MOSBUILD FUAR RAPORU	1
1. Genel Bilgiler, Fuarın Hedefi	3
Potansiyel Müşteri ve Ürün Kategorileri	3
2. Fuarda Gerçekleştirilen İkili Görüşmeler	7
RUSYA ÜLKE RAPORU	8
1. Temel Ekonomik Göstergeler	9
2. Ülke Dış Ticareti	10
3. Ülke Sektör İhracatı	11
4. Ülke Sektör İthalatı	11
5. Ülkenin Türkiye İhracatı	12
6. Ülke Demir Sektörü İthalatında En Fazla Payı Olan 5 Ülke	12
7. Ülkenin Türkiye Sektör İhracatları	13
8. Oaib'den Ülkeye Yapılan İhracatlar	14

1. Genel Bilgiler, Fuarın Hedefi

Mosbuild, 28 yıldır düzenlenen Rusya ve BDT ülkeleri ile Doğu Avrupa'daki Yapı ve Dekorasyon sektörünün lider fuarıdır. Tüm sektörü kapsayan firmaların en güncel ürün ve trendlerini sergiledikleri bir platform olmuştur.

Fuara 1120 Yabancı 93 Türk Firma Katılmıştır.

70,000'den fazla ziyaretçi katılmıştır.

Potansiyel Müşteri ve Ürün Kategorileri

- Mimarlar
- İş geliştirmeciler, Tesis yöneticileri
- Yatırımcılar ve Danışmanlık firmaları
- Devlet Kuruluşları ve Yetkilileri
- Devlet Kurumları
- Alt Yükleniciler
- Distribütörler
- Ekipman Alıcıları
- Müteahhitler
- Peyzaj Mimarları

Alüminyum, bakır, paneller, çelik ürünleri, galvanizli ürünler, inşaat demiri, prefabrik yapılar, beton makinaları, bağlantı elemanları gibi sektörlere hitap edilmektedir.

Katılımcı Türk firma listesi aşağıdaki gibidir.

Firma Adı	Pavilion	Stand
ADALYA MERMER SAN. TIC. A.S.	Pavilion 2 Hall 8	D6113
ADELL FAUCET & METAL INDUSTRIES, INC.	Pavilion 2 Hall 7	C1015
AGT AGAC SAN. VE TIC. A.S.	Pavilion 3 Hall 14	G3047
AKDBAGNO	Pavilion 2 Hall 5	A2031
AKHISAR CAM VE METAL SAN A.S	Pavilion 2 Hall 7	C2017
AKKIM	Pavilion 3 Hall 15	H3165
AKRIKEM KİMYA SAN. TİC. A.Ş.	Pavilion 3 Hall 15	H1083
AKYILDIZ AGAC URUNLERI MOBILYA INS MADENCILIK SAN. TIC. LTD STI	Pavilion 3 Hall 14	G1067
ALCON ENDÜSTRİYEL ÜRÜNLER SAN. VE TİC.LTD.ŞTİ	Pavilion 3 Hall 15	H6135
ALİMOĞLU MERMER GRANİT SAN. VE TİC. A.Ş.	Pavilion 2 Hall 8	D6075
AMAZONTEXTILE	Pavilion 3 Hall 12	E1023
ARSLANLI ALCI VE HAMMADDELERİ SAN. TIC. A.S.	Pavilion 3 Hall 15	H7115

ARTEMİS İNŞAAT SAN. VE İNŞAAT MALZEMELERİ PAZ. TİC. A.Ş.	Pavilion 2 Hall 7	C2027
AYNE PLASTİK	Pavilion 2 Hall 7	C2031
BAHRIOGLU MERMER	Pavilion 2 Hall 8	D1115
BAKSAN AMBALAJ VE KİMYEVİ MADDELER SAN TIC LTD STI	Pavilion 3 Hall 15	H1089
BATU MERMER MADENCİLİK SANAYİ VE TİCARET A.S.	Pavilion 2 Hall 8	D1113
BAZALTO MADENCİLİK	Pavilion 2 Hall 8	D7063
BELOS	Pavilion 3 Hall 15	H4137
BETA KİMYA AS.	Pavilion 3 Hall 15	H6089
BİEN YAPI ÜRÜNLERİ SANAYİ TURİZM VE TİCARET ANONİM ŞİRKETİ	Pavilion 2 Hall 8	D5015
BİRİKİM KALIP YAPI ÜRÜNLERİ VE MAKİNE SAN.TİC.LTD.ŞTİ.	Pavilion 3 Hall 15	H7095
ÇAMSAN ENTEGRE	Pavilion 3 Hall 14	G1027
CANAKCILAR SERAMİK SAN TIC AS,	Pavilion 2 Hall 7	C3013
CLEVER POLYMERS	Pavilion 3 Hall 15	H2183
ÇUHADAROĞLU METAL SANAYİ VE PAZARLAMA A.Ş.	Pavilion 3 Hall 15	H5117
DEKORTOOLS	Pavilion 3 Hall 15	H5131
DESEN RULO SAN. VE TİC. LTD. STI.	Pavilion 3 Hall 15	H7071
DU&KA WALLCOVERINGS	Pavilion 3 Hall 13	F5043
EBLA MADENCİLİK STONE	Pavilion 2 Hall 8	D5117
ECE SERAMİK AKRİLİK KİMYA SAN.VE TİC.LTD.STI	Pavilion 2 Hall 7	C3001
ELDEKOR TEKSTİL SAN.TİC.LTD.ŞTİ	Pavilion 3 Hall 12	E1017
ENTEGRE HARÇ SANAYİ VE TİCARET A.Ş.	Pavilion 3 Hall 15	H7005
EXPOTIM INTERNATIONAL FAIR ORG.INC.	Pavilion 3 Hall 13	F1053
FİLE PLASTİK AMB. SAN. VE TİC. LTD. ŞTİ.	Pavilion 2 Hall 8	D1085
FİNAL TİCARET	Pavilion 3 Hall 15	H5133
FURKAN GROUP- FLOOR DRAINS AND CONSTRUCTION MATERIALS	Pavilion 2 Hall 7	C1075
GLOBAL GRUP İZOLASYON LTD ŞTİ.	Pavilion 3 Hall 15	H5107
GMS SU ARMATURLERİ SAN VE TİC LTD STI	Pavilion 2 Hall 5	A2041
GOOTREND	Pavilion 3 Hall 15	H6123


GÜÇLÜ PLASTİK ENJECTION MACHINE AND MOULD PRODUCTION AND INDUSTRY LTD.STI	Pavilion 2 Hall 7	C4017
GUNSEN BUILDING PRODUCTS	Pavilion 3 Hall 14	G8027
HAF STONE GRANİT MERMER İNŞAAT TURİZM SANAYİ VE DİŞ TİCARET LİMİTED SİRKETİ	Pavilion 2 Hall 8	D5077
HEKİM YAPI A.Ş.	Pavilion 3 Hall 15	H6119
HSN MERMER İTH. İHR. TİC. SAN. LTD. ŞTİ.	Pavilion 2 Hall 8	D2111
INTERGRUP PLASTİK SAN VE TIC LTD STI	Pavilion 3 Hall 15	H1143
İŞIKLAR BUILDING MATERIALS	Pavilion 3 Hall 15	H7085
KALE KILIT VE KALIP AŞ.	Pavilion 3 Hall 14	G6077
KALE KILIT VE KALIP AŞ.	Pavilion 3 Hall 14	G6077
KALEKİM	Pavilion 3 Hall 12	E4037
KAYALAR KİMYA SAN. VE TİC. A.Ş	Pavilion 3 Hall 14	G6017
KORAKS ALUMİNYUM KAUCUK METAL İNŞAAT SAN. TIC. LTD.STI	Pavilion 3 Hall 15	H5125
MADE PLASTİK SANAYİ VE TİCARET LİMİTED ŞİRKETİ	Pavilion 2 Hall 8	D7077
MAKOFIX	Pavilion 2 Hall 8	D1013
MEPEX	Pavilion 3 Hall 15	H6081
MESA İMALAT SAN. VE TİC. A.Ş.	Pavilion 3 Hall 15	H5037
METAMAR MARBLE	Pavilion 2 Hall 8	D5115
METSAN ENDUSTRIYEL YAPIŞTIRICILAR TİC.A.Ş	Pavilion 3 Hall 15	H1081
NABAT TRADE DİŞ TİCARET LTD.ŞTİ	Pavilion 3 Hall 15	H1093
NASOL HALICILIK TİCARET LTD.STI	Pavilion 3 Hall 13	F1047
NEOX SILICONE	Pavilion 3 Hall 15	H5137
NOVA PLASTİK	Pavilion 2 Hall 7	C3027
NSY TEKSTİL	Pavilion 3 Hall 12	E1013
NURTEKS HALI SAN. VE TIC. A.S.	Pavilion 3 Hall 15	H5135
ONPO MADENCİLİK İNŞAAT SANAYI VE TICARET A.S.	Pavilion 3 Hall 15	H7053
ORKA AHSAP VE YAPI URUNLERI SAN. A.S.	Pavilion 2 Hall 7	C1037
POLİN KİMYA SANAYİ TİCARET A.Ş.	Pavilion 3 Hall 15	H7043
POLİSAN KANSİ BOYA SANAYİ VE TİCARET A.Ş.	Pavilion 3 Hall 12	E6115

PORTİSAN PORTATİF ÇELİK İSKELE KALIP SANAYİ VE TİCARET ANONİM ŞİRKETİ	Pavilion 3 Hall 15	H7047
PROMAST	Pavilion 3 Hall 15	H7075
PROTECH GLOBALA	Pavilion 3 Hall 15	H6133
QUA GRANİTE HAYAL YAPI VE ÜRÜNLERİ SAN. TİC. A.Ş.	Pavilion 2 Hall 8	D7015
QUARTER BATH	Pavilion 2 Hall 7	C4015
RADIART ISI SIS.TUR. IC VE DIS TIC.LTD.STI	Pavilion 2 Hall 7	C1031
REGATA İTHALAT İHRACAT LTD STI	Pavilion 2 Hall 5	A3045
SAY PLASTIK INS SAN TIC LTD STI	Pavilion 2 Hall 7	C3031
SEL DIS TIC. VE KIMYA SAN. A.S.	Pavilion 3 Hall 15	H1085
ŞENTAŞ MARBLE MADENCİLİK SANAYİ TİCARET LİMİTED ŞİRKETİ	Pavilion 2 Hall 8	D7075
SERTEL VIDA METAL AS	Pavilion 3 Hall 15	H1175
SIBA KIMYA VE ENDUSTRIYEL URUNLER SANAYI TICARET ANONIM SİRKETİ	Pavilion 3 Hall 15	H6057
SOM KAGIT VE KARTON İSLEME SAN. TIC. AS.	Pavilion 3 Hall 13	F3057
SOMA KIMYA SAN. VE TIC. A.S	Pavilion 3 Hall 15	H6117
STR GRUP ALÜMİNYUM PROFİL VE AKS. SAN. VE TİC. LTD. ŞTİ.	Pavilion 3 Hall 15	H4131
TEOTECH	Pavilion 3 Hall 15	H5127
TEPE BETOPAN YAPI MALZ. SAN. TİC. A.Ş.	Pavilion 3 Hall 15	H2095
TESKA BANYO AKSESUARLARI SAN. VE DIŞ. TİC. LTD. ŞTİ.	Pavilion 2 Hall 7	C3023
TIFFANY CERAMICA GRANIT DIS TIC. A.S	Pavilion 2 Hall 8	D7017
TUZEMEN TEKSTİL	Pavilion 3 Hall 12	E1033
UGUR MARBLE INDUSTRIAL TRADE LIMITED COMPANYY	Pavilion 2 Hall 8	D4117
UPEX YAPI KIMYASALLARI VE DIS TICARET LIMITED SİRKETİ	Pavilion 3 Hall 15	H6087
USTA PREFABRİK KONTEYNER KONTEY. İNŞAAT METAL NAK. SAN.TİC. İTH VE İHR. LTD.ŞTİ.	Pavilion 3 Hall 15	H6045
VALTEMO PLASTIK SANAYI A.S	Pavilion 2 Hall 5	A2033
YENİCE İNŞAAT DEK.SAN.TİC.LTD.ŞTİ	Pavilion 3 Hall 15	H5121
YOLDAŞ ENDÜSTRİ ÜRÜNLERİ SAN.TİC.A.Ş.	Pavilion 3 Hall 15	H1065

2. Fuarda Gerçekleştirilen İkili Görüşmeler

Fuarda gerçekleştirilen ikili görüşmelerde elde edilen bilgiler aşağıda paylaşılmıştır. Firmaların taleplerine ilişkin ilgili firmaların iletişim bilgileri paylaşılmıştır.

FİRMA ADI	YETKİLİ	UNVANI	İLETİŞİM (E-POSTA, TELEFON)	TALEP EDİLEN ÜRÜNLER	ÇALIŞMA SEKTÖRÜ	İNTERNET SİTESİ
BELGOSPROEKT	SİDOROV ALEXANDER	MÜDÜR	sidorov@belgos.by	GENEL	İNŞAAT SEKTÖRÜ	www.belgos.by
	KONSTANTİN		uralkip-e@mail.ru	İNŞAAT DEMİRİ	İNŞAAT SEKTÖRÜ	-
	YAROSLAV		9596102@list.ru	GENEL	İNŞAAT SEKTÖRÜ	-
	EDUARD		st332184@mail.ru	GENEL	İNŞAAT SEKTÖRÜ	-
	BAHTİYAR		baha_385@mail.ru	GENEL	İNŞAAT SEKTÖRÜ	-
	SERGEY BELOTELOV		doreen-58@yandex.ru	GENEL	İNŞAAT SEKTÖRÜ	-
INTUL	SERGEY NİTİŞ	MÜDÜR	zakupki@intul.ru	GENEL	İNŞAAT SEKTÖRÜ	www.intul.ru
SK HOUSE	ZAKAP	MÜDÜR	zakup@sk-house.ru	GENEL	İNŞAAT SEKTÖRÜ	www.sk-house.ru
GLAVSNAB	ROMAN		roman.smirnov@glavsnab.com	GENEL	HIRDAVAT	www.glavsnab.com
İLMAX	POGADAYEV	MÜDÜR	pvv@ilmax.by	GENEL	İNŞAAT SEKTÖRÜ	www.ilmax.by
KRAFT SPAN	ALEKSEY SAMOYLOV	CFO	samoylov@kraftspan.com	PASLANMAZ ÇELİK	İNŞAAT SEKTÖRÜ	www.kraftspan.com
ASTRON	ANDREY VLADİMİROVİÇ	MÜDÜR	a.zvyagin@astron.biz	GENEL	İNŞAAT SEKTÖRÜ	www.astron.biz
POLAZKON	ANDRET BYZOV	MÜDÜR	-	GENEL	İNŞAAT SEKTÖRÜ	www.steelbuildings.agency
OKHA KONTİNENT	LYUDMİLA VLADİMİROVKA		x_zlv@base.gd	GENEL	İNŞAAT SEKTÖRÜ	www.kontinent-okna.com.ua
ORLIANT	LEONID ORLIOGLO	GENEL MÜDÜR	leonid@orliant.ru	GENEL	HIRDAVAT	www.orliant.ru
			nabibaza10@mail.ru	GENEL	İNŞAAT SEKTÖRÜ	-
BORDER LOCKS	YURİİ NİKOLAYEV		shkolin@borderlocks.ru	GENEL	HIRDAVAT	www.borderlocks.ru
	NİYAZEDDİN		niyaz1003@yandex.ru	GENEL	İNŞAAT SEKTÖRÜ	-
BEMO	PRUDNİKOV KRİLL	MÜDÜR	prudnikov.k@bemorus.ru	ÇATI PANEL	İNŞAAT SEKTÖRÜ	www.bemo.com
	ALEKSANDR		mr.mike951@gmail.com	GENEL	İNŞAAT SEKTÖRÜ	
MSK PIPE	SENOYAN ARKADİ LEVAYEVIÇ	MÜDÜR	as@mskpipe.com	BORULAR	BORU	www.mskpipe.com
	ALİNA		alina.play@yandex.ru	GENEL	İNŞAAT SEKTÖRÜ	
	MİHAİL		ivanchenko@unkproject.ru	ÇATI PANEL	İNŞAAT SEKTÖRÜ	-
	ANDREY TOLMANOV		d.toemv@yandex.ru	ÇATI PANEL	İNŞAAT SEKTÖRÜ	-
	İGOR		plig78@gmail.com	GENEL	İNŞAAT SEKTÖRÜ	-
	NATALİA		89128805222@mail.ru	GENEL	İNŞAAT SEKTÖRÜ	-



RUSYA ÜLKE RAPORU

Mart 2023

1. Temel Ekonomik Göstergeler

Resmî Adı	Rusya Federasyonu
Nüfus	145,45 milyon
Dil	Rusça
Yüzölçümü	17.075.400 km ²
Başkent	Moskova
Başlıca Şehirleri	St. Petersburg, Novosibirsk, Nizhny Novgorod, Yekaterinburg
Yönetim Şekli	Federal Anayasal Cumhuriyet
Devlet Başkanı	Vladimir Putin
Para Birimi	Rus Rublesi (RUB)

	2020	2021	2022	2023	2024	2025	2026	2027
GSYİH (Cari Fiyatlar milyar \$)	1484,42	1778,53	2133,09	2136,22	2146,7	2159,1	2195,21	2235,81
GSYİH Büyüme (Sabit Fiyatlar -%)	-2,7	4,7	-3,4	-2,3	1,5	1,0	0,8	0,7
Kişi Başına Düşen Milli Gelir (Cari Fiyatlar- \$)	10 155	12 219	14 665	14 705	14 800	14 913	15 194	15 506
Tüketici Fiyat Enflasyonu (ort, %)	3,4	6,7	13,8	5,0	4,0	4,0	4,0	4,0
Cari Ödemeler Dengesinin GSYİH'ya Oranı (%)	2,4	6,9	12,2	11,1	8,7	6,4	4,4	3,3
İşsizliğin Toplam İşgücüne Oranı (%)	5,8	4,8	4,0	4,3	4,4	4,4	4,5	4,6
Nüfus (milyon)	146,17	145,56	145,45	145,28	145,05	144,78	144,48	144,19

Kaynak: IMF

Rusya Federasyonu, büyük bir ekonomik gücün temeli olan doğal kaynaklara ve insan gücüne sahip dünyadaki belli başlı ülkelerden biri konumundadır. Rusya'nın sahip olduğu zengin doğal kaynak rezervleri ülke için büyük bir şans olmakla beraber ülke ekonomisi açısından bazı sakıncaları da beraberinde getirmektedir. Son 10 yıllık süreçte dalgalı seyreden petrol fiyatlarının ülkenin büyüme oranlarını da doğrudan etkilediği düşünülmektedir. Ancak yapılan bilimsel çalışmalar uzun vadeli büyüme ve ekonomideki doğal kaynaklara bağımlılık arasında negatif bir korelasyon olduğunu ortaya koymaktadır.

Merkezi planlama ve sahip olduğu zengin kaynaklar nedeni ile Rusya'da sanayi sektörü ağır sanayi yönünde gelişmiştir. Yakıt, enerji ve metalürji üretimi toplam sınıai üretimin %35'ten fazlasını oluşturmaktadır. Elektrik ve gıda üretiminin sınıai üretimdeki payının yaklaşık %25 olduğu göz önünde bulundurulduğunda ileri teknoloji ve tüketim malları üretiminin Rus ekonomisinde çok küçük bir payı olduğu ortaya çıkmaktadır. Tekstil sektörünü de kapsayan hafif sanayinin de sınıai üretimdeki payı çok cüzi düzeydedir..

Ekonomi büyük ölçekli sınıai işletmelerin hâkimiyetindedir. KOBİ'lerin GSYİH'den aldıkları pay, yalnızca %10-15 civarındadır. Bu oran, genellikle gelişmiş pazar ekonomilerinde ve geçiş ekonomilerinde %50 civarında veya daha da üzerindedir. Küçük ölçekli işletmelerin ekonomide yeterince rol alamamasının en önemli nedenlerinden biri yoğun vergi uygulamaları ve karmaşık hukuki düzenlemelerdir.

Sanayi Moskova, St. Petersburg, Yekaterinburg ve Nizhny Novgorod kentlerinde yoğunlaşmıştır. Bu büyük kentler geçiş sürecini diğer kentlere göre daha iyi yönetmiş, üretimde çeşitlilik sağlamıştır. Tomsk ve Novosibirsk gibi daha küçük kentler Sovyet rejimi T.C. Ticaret Bakanlığı, 2022 6 tarafından yaratılan sanayi merkezleridir. Sibiryaya ve ülkenin en doğusundaki bölgeler hala sanayileşmemiş durumdadır. Bu bölgeler ham madde ve enerji üssü konumundadır.

Rusya'nın ekonomik görünümü, Ukrayna krizi nedeni ile uygulamaya konulan uluslararası yaptırımların olumsuz etkilerinin yapısal olumsuzluklar ile bir araya gelmesi ile birlikte kötüye gitmiştir. Düşen petrol fiyatları ve hızlı

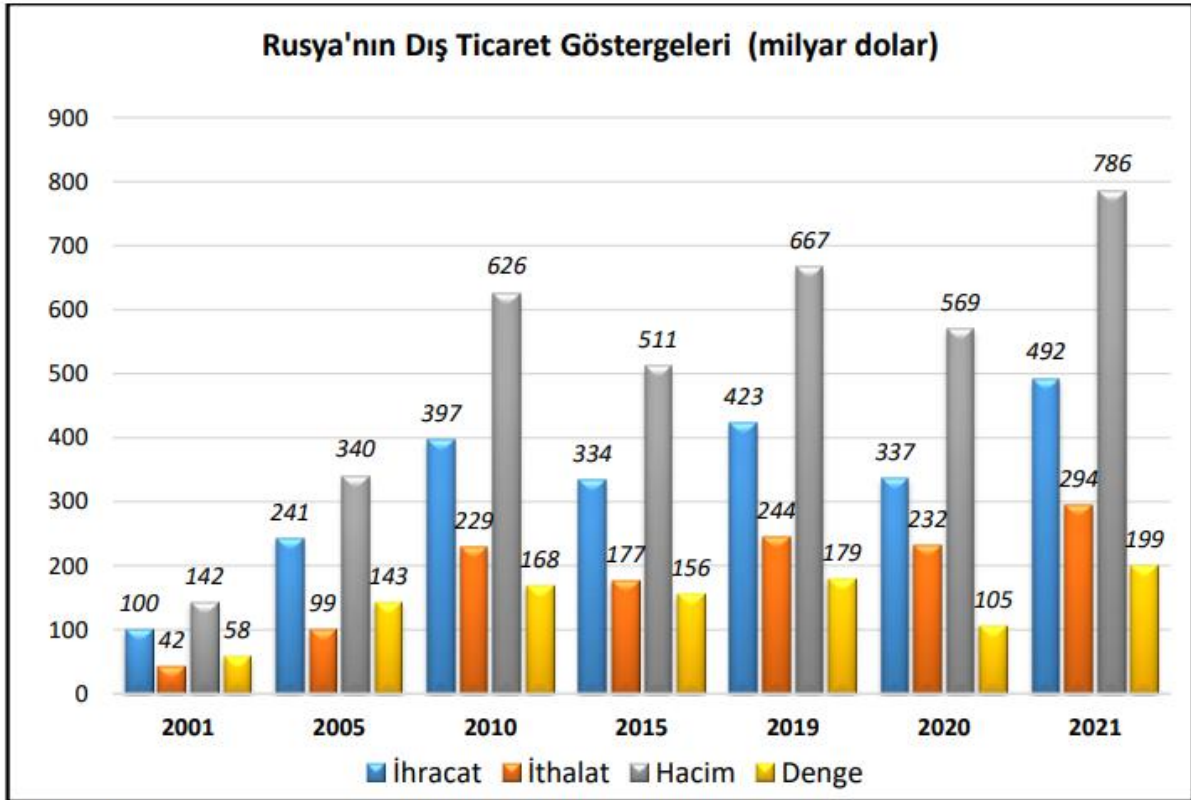
sermaye çıkışları rublenin devalüasyonuna sebep olmuş, netice olarak enflasyon yükselmiş ve zincirleme etki ile hane halkı tüketimi de gerilemiştir.

MF verilerine göre, enerji sektörünün kırılganlığı (petrol fiyatlarındaki dalgalanma) ve küresel salgın (COVID-19) kaynaklı iç talep düşüşüne bağlı olarak Rusya ekonomisi 2020 yılında %2,7 oranında daralma yaşamıştır. GSYİH 2021 yılında %4,7 oranında artmış, ancak Ukrayna'da yaşanan çatışma ve Rusya'ya uygulanan yaptırımlar neticesinde, ülke ekonomisinin 2022 yılında %3,4 küçülmesi beklenmektedir. Ülkede kişi başına düşen GSYİH ise 2021 yılında 12.219 ABD doları (cari fiyatlara göre) olarak gerçekleşmiştir. Cari fiyatlara göre kişi başına düşen GSYİH'nin 2022 yılında 14.665 dolara, 2023 yılında ise 14.705 dolara yükselmesi beklenmektedir.

GSYİH 2021 yılında cari fiyatlara göre %19,7 oranında artarak 1,78 trilyon dolar olarak gerçekleşmiştir. Cari fiyatlara göre 2022 yılında 2,13 trilyon dolar, 2023 yılında ise 2,14 trilyon dolar olması beklenmektedir.

2021 yılında %6,7 olan tüketici fiyatlarına göre yıllık ortalama enflasyon oranının 2022 yılında %13,8 ve 2023 yılında ise %5,0 olacağı tahmin edilmektedir. Cari ödemeler dengesinin GSYİH'ye oranı 2021 yılında %6,9 olarak gerçekleşmiş, 2022 yılında %12,2 ve 2023 yılında ise %11,1 oranında fazla vermesi beklenmektedir. 2021 yılında ülkedeki işsiz sayısının toplam iş gücüne oranı %4,8 olarak gerçekleşmiş olup, bu oranın 2022 yılında %4,0 ve 2023 yılında ise %4,3 olacağı tahmin edilmektedir.

2. Ülke Dış Ticareti



Kaynak: Trademap

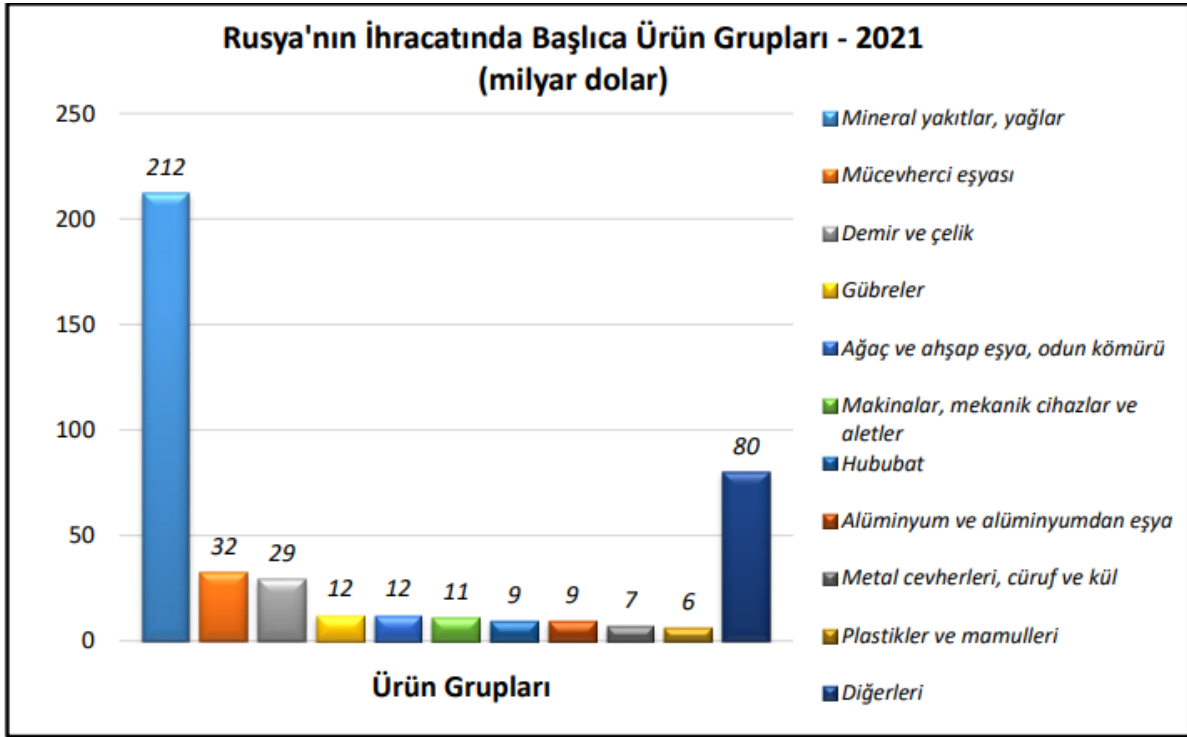
2021 yılında 492 milyar dolarlık (%46 artış) ihracatla dünyada 13. sırada olan Rusya'nın ihracat yaptığı başlıca ülkeler: Çin (%14), Hollanda (%8,6) ve Almanya (%6). Ülkenin ihracatında Türkiye % 5,4 pay ile 5. sırada yer almaktadır.

Ülkenin 2021 yılında ihraç ettiği en önemli ürün ise %36,8 ile ham petrol ve petrol ürünleridir.

2021 yılında 294 milyar dolarlık (%27 artış) ithalatla dünyada 21. sırada olan Rusya'nın ithalat yaptığı başlıca ülkeler: Çin (%24,8), Almanya (%9,3) ve Amerika Birleşik Devletleri'dir (%5,9). Ülkenin ithalatında Türkiye %2,2 pay ile 10. sırada yer almaktadır.

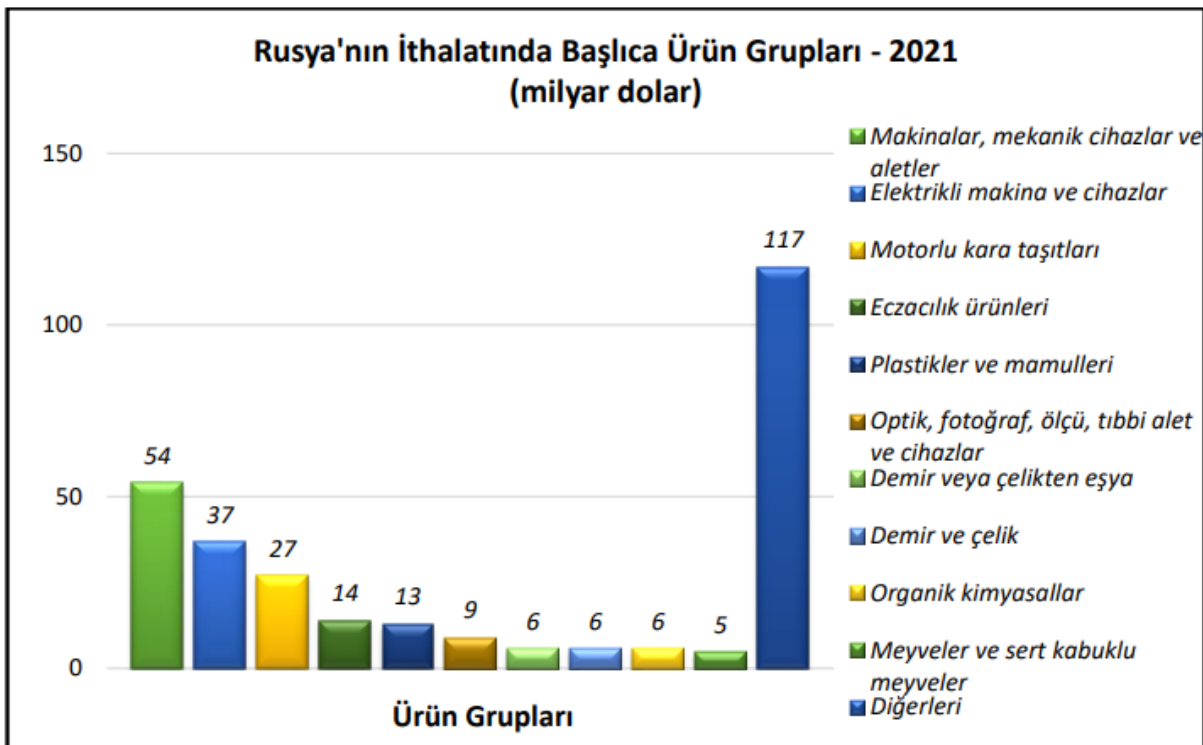
Rusya'nın 2021 yılında ithal ettiği başlıca ürünler ise: Telefon cihazları (%3,9), karayolu taşıtları için aksam ve parçalar (%3,6) ve tedavide veya korunmada kullanılmak üzere hazırlanan ilaçlardan (dozlandırılmış) oluşmaktadır (%3,2).

3. Ülke Sektör İhracatı



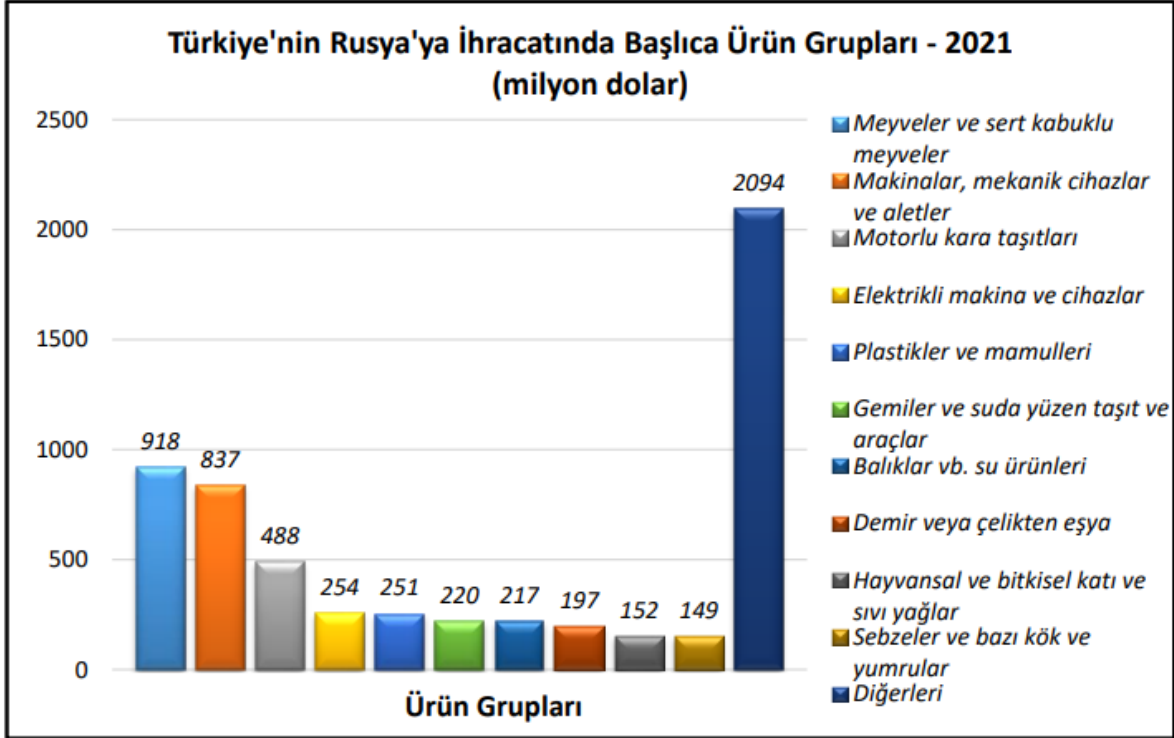
Kaynak: Trademap

4. Ülke Sektör İthalatı



Kaynak: Trademap

5. Ülkenin Türkiye İhracatı



Kaynak: Trademap

6. Ülke Demir Sektörü İthalatında En Fazla Payı Olan 5 Ülke

İhracatçı Ülke	İthalat Bedeli 2017	İthalat Bedeli 2018	İthalat Bedeli 2019	İthalat Bedeli 2020	İthalat Bedeli 2021
Dünya	12.170.385,00	13.110.600,00	13.743.574,00	11.988.120,00	15.534.839,00
Çin	2.321.431,00	2.738.151,00	3.108.896,00	2.580.080,00	3.588.484,00
Kazakistan	1.662.833,00	1.570.881,00	1.412.584,00	1.127.455,00	2.158.765,00
Ukrayna	1.306.758,00	1.714.207,00	1.700.576,00	1.053.029,00	1.293.653,00
Almanya	1.270.807,00	1.153.895,00	1.194.313,00	1.103.558,00	1.128.364,00
Belarus	727.091,00	751.431,00	802.033,00	739.284,00	1.090.978,00

7. Ülkenin Türkiye Sektör İhracatları

GRUPAD	2021 YILLIK KG	2021 YILLIK USD	2022 YILLIK KG	2022 YILLIK USD
DİĞER METALLER VE EŞYA	31.397.682	129.326.725	39.736.393	192.502.712
İNŞAAT AKSAMI	29.769.090	81.547.091	22.246.359	75.233.035
DEMİR VE ÇELİK	23.676.994	34.756.061	24.338.240	53.211.774
ALÜMİNYUM VE ALÜMİNYUMDAN EŞYA	4.640.488	24.423.502	5.839.724	42.079.350
SOBALAR.MUTFAK SOBA VE OCAKLARI.BARBEKÜ. MANGAL.GAZ OCAKLARI VE AKSAMLARI	2.832.423	15.868.408	3.396.862	20.752.126
DİĞER EŞYA(ÖĞÜTÜCÜ BİLYALAR.KAFESLER. TEL SEPET.KUTU.MERDİVEN.BOBİN VB)	5.666.359	17.006.547	4.626.208	19.704.194
PASLANMAZ ÇELİK ÜRÜNLERİ	3.073.182	7.602.657	5.402.452	17.692.564
KAPLANMIŞ ÜRÜNLER	7.854.187	11.612.505	8.520.359	17.224.716
VİDALAR. CİVATALAR. SOMUNLAR	2.746.333	11.740.679	2.814.222	16.425.932
DEPO.SARNIÇ.VARİL.FIÇI.KÜV.VB.	2.561.264	8.625.319	3.132.234	12.406.103
SOFRA VE MUTFAK EŞYASI	2.616.665	11.074.764	2.005.953	11.265.057
DİĞER DEMİR ÇELİKTE EŞYA	1.904.178	6.153.408	2.930.479	10.812.954
BORU BAĞLANTI PARÇALARI	1.969.732	6.567.179	2.585.374	9.735.025
BORULAR	2.718.226	6.282.594	2.671.136	7.005.924
UZUN ÜRÜNLER	4.900.489	6.016.844	3.792.828	6.898.351
BAKIR VE BAKIRDAN EŞYA	202.639	4.218.176	297.232	5.875.931
ÇUBUKLAR	3.846.953	4.101.456	2.806.428	4.139.265
SAĞLIĞI KORUYUCU EŞYA(PASLANMAZ ÇELİKTE LAVABO.EVİYE VE KÜVETLER)	364.429	2.828.068	340.333	3.466.485
YASSI ÜRÜNLER	836.184	1.186.232	897.919	2.164.540
DEMİR ÇELİKTE DİĞER DÖKME EŞYA(DÜZ KAPAKLAR.VALF KUTULARI.ÖĞÜTÜCÜ BİLYALAR)	843.349	1.548.395	721.535	1.929.347
SICAK HADDE MAMULLERİ	617.347	1.403.878	863.675	1.549.122
SOĞUK HADDE MAMULLERİ	486.810	520.342	664.182	1.447.454
PROFİLLER	307.995	404.126	764.910	1.238.542
SIKIŞTIRILMIŞ.SIVI GAZLAR İÇİN KAPLAR	595.780	2.928.913	281.328	921.446
KAPLANMAMIŞ ÜRÜNLER	1.221.560	1.265.712	363.720	410.250
TELLER	413.182	484.367	84.155	161.168
FİLMAŞİN	111.881	124.837	135.510	154.233
HURDA. GRANÜL. TOZLAR	0	0	31.510	77.632
YARI MAMULLER	0	0	10.591	53.936
PREFABRİK YAPILAR	14.498	15.439	6.260	15.489
DİĞER DEMİR-ÇELİK	7.224	33.104	0	0

Yukarıdaki tabloda görüldüğü gibi Demir ve Demir dışı metaller sektöründe Rusya'ya yapılan ihracatın çoğu diğer metaller ve eşya, inşaat aksami ve demir çelik grubundan oluşmaktadır. 2022 yılı Demir Sektörü toplam ihracatımız 536 milyon 554 bin 657 dolar olarak gerçekleşmiştir. Genele bakıldığında Rusya'ya olan ihracatımızda 2022 yılında önceki yıla göre %34,25'lik bir artış görülmektedir.

8. Oaib'den Ülkeye Yapılan İhracatlar

GRUPAD	2021 YILLIK KG	2021 YILLIK USD	2022 YILLIK KG	2022 YILLIK USD
DİĞER METALLER VE EŞYA	755.496	5.601.669	1.136.355	14.709.341
İNŞAAT AKSAMİ	5.958.525	12.368.232	4.130.936	10.403.594
ALÜMİNYUM VE ALÜMİNYUMDAN EŞYA	270.528	1.658.769	443.383	4.787.151
DEMİR VE ÇELİK	1.151.767	1.573.720	1.807.829	3.874.142
DİĞER DEMİR ÇELİKTE EŞYA	613.766	1.604.108	780.917	3.077.588
VİDALAR. CIVATALAR. SOMUNLAR	193.416	1.218.848	295.623	2.803.277
DİĞER EŞYA(ÖĞÜTÜCÜ BİLYALAR.KAFESLER. TEL SEPET.KUTU.MERDİVEN.BOBİN VB)	347.329	1.440.840	437.550	2.326.177
DEPO.SARNIÇ.VARİL.FIÇI.KÜV.VB.	35.524	204.124	830.429	2.076.423
SOBALAR.MUTFAK SOBA VE OCAKLARI.BARBEKÜ. MANGAL.GAZ OCAKLARI VE AKSAMLARI	263.050	1.646.960	313.529	1.982.628
BORULAR	575.400	1.362.565	583.473	1.708.165
SOĞUK HADDE MAMULLERİ	37.630	89.608	509.820	1.288.195
BORU BAĞLANTI PARÇALARI	180.382	646.064	118.108	1.016.635
SICAK HADDE MAMULLERİ	316.812	653.228	591.180	896.816
SOFRA VE MUTFAK EŞYASI	181.232	570.203	245.053	732.510
PASLANMAZ ÇELİK ÜRÜNLERİ	35.880	111.668	117.879	605.714
DEMİR ÇELİKTE DİĞER DÖKME EŞYA(DÜZ KAPAKLAR.VALF KUTULARI.ÖĞÜTÜCÜ BİLYALAR)	334.930	621.695	173.700	567.507
PROFİLLER	60.537	114.816	273.201	564.461
BAKIR VE BAKIRDAN EŞYA	17.012	249.068	33.325	529.296
SIKIŞTIRILMIŞ.SIVI GAZLAR İÇİN KAPLAR	94.257	488.637	137.101	402.363
YASSI ÜRÜNLER	0	0	110.536	302.690
SAĞLIĞI KORUYUCU EŞYA(PASLANMAZ ÇELİKTE LAVABO.EVİYE VE KÜVETLER)	13.442	228.215	10.501	229.052
UZUN ÜRÜNLER	664.370	552.474	205.109	203.263
ÇUBUKLAR	3.300	2.640	105	13.002
KAPLANMIŞ ÜRÜNLER	4.698	16.063	0	0
KAPLANMAMIŞ ÜRÜNLER	26.541	30.738	0	0
TELLER	2.000	2.486	0	0

Yukarıdaki tablo Türkiye genel verileri ile karşılaştırıldığında hem Türkiye'den hem de OAİB'den en çok ihracatın Diğer Metaller ve Eşya kategorisinde gerçekleştiği görülmektedir. 2022 yılı OAİB Demir Sektörü toplam ihracatımız 55 milyon 99 bin 992 dolar olarak gerçekleşmiştir. Genele bakıldığında birliğimizden Rusya'ya olan ihracatımızda 2022 yılında önceki yıla göre %66,67'lik bir artış görülmektedir.