

WORLD OF CONCRETE 2025

21-23 Ocak 2025

Las Vegas/ A.B.D.



İÇİNDEKİLER

İÇİNDEKİLER	2
FUARA İLİŞKİN BİLGİLER.....	3
1. Coğrafi Konum	6
2. Siyasi ve İdari Yapı	6
3. Nüfus ve İstihdam	6
4. Genel Görünüm	7
5. Dış Ticaret Mevzuatı.....	8
6. Temel Ekonomik Göstergeler.....	9
6- Ülkenin Dış Ticaret Göstergeleri	10
7. Türkiye'nin ABD'ye Sektör İhracatları	14
8- Oaib'den Ülkeye Yapılan İhracatlar	15
9-Vergi Oranları.....	16

FUARA İLİŞKİN BİLGİLER



- **Fuar Merkezi:** Las Vegas Convention Center
- **Fuar Ana Organizatörü:** Informa PLC.
- **Fuar saatleri:** Salı-Çarşamba-Perşembe 9:30-17:00
- **60.000** kayıtlı sanayi profesyoneli
- **Katılımcı Firma Sayısı:** 1.501
- **Fuarın WEB sayfası :** <https://www.worldofconcrete.com/>
- **MEPEX Stand No:** South S10354



Fuara Birliğimizi temsilen Yönetim Kurulu Üyeleri Fazlı OKURSOY, Fatih UÇAR, Genel Sekreter Yardımcısı Fatih YUMUŞ ve Sektör 7 Uzman Yardımcısı Halilcan YILMAZ katılmıştır.



Fuarın Türkiye organizatörü ENT Uluslararası Fuarcılık A.Ş.'dir. Fuara toplam 20 Türk firması katılmıştır. Birliğimiz İDDMİB ile ortak olarak 18 m² bir stantla katılım göstermiştir.

Birliğimiz info standında ziyaretçilere sektöre ilişkin olarak hazırlanan bilgilerin ve firma iletişim bilgilerinin yer aldığı sektör kataloğu, not defteri, kalem, bluetooth hoparlör ve ülkemizin kültürünü yansıtacak nazar boncuklu anahtarlıklar dağıtılmıştır.

WOC 2025 Türk Firma Katılımcıları

Firma Adı	Hall	Stand No
AS BLOK MAKİNA METAL ÜRÜNLERİ İML. İTH. İHR. SAN. VE TİC. LTD. ŞTİ	NORTH	N846
ATAKSAN OTOMOTİV İTH. İHR. SAN. VE TİC. LTD. ŞTİ.	CENTRAL	C7083
BETONSTAR MAKİNA SAN. VE TİC. A.Ş.	CENTRAL	C5477
ERSOYLAR DEMİR ÇELİK SAN. VE TİC. A.Ş.	NORTH	N3123
FABO GLOBAL TİC. LTD. ŞTİ.	NORTH	N462
GÜLHAN YEDEK PARÇA İML. SAN. VE TİC. LTD. ŞTİ.	CENTRAL	C6983
KEMERLİ METAL SAN. VE TİC. A.Ş.	NORTH	N2900
MEKA İTHALAT İHRACAT PAZARLAMA VE TİCARET A.Ş.	NORTH	N126
NAMTAŞ BETON MAKİNALARI BETON ÜRÜNLERİ SAN. VE TİC. LTD. ŞTİ.	NORTH	N449
ÖZBEKOĞLU İTHALAT İHRACAT İNŞAAT TAAHHÜT VE MÜHENDİSLİK LTD. ŞTİ.	NORTH	N1010
POLİPROPİLEN ELYAF SANAYİ VE DIŞ TİC. A.Ş.	South	S12254
PROMAST KİMYA SANAYİ VE TİCARET A.Ş.	South	S13619
SDA ENDÜSTRİ İMALAT TİC. A.Ş.	NORTH	N721
SEL DIŞ TİCARET VE KİMYA SAN. A.Ş.	NORTH	S11843
SİNTAŞ ASANSÖR MÜH. DOĞALGAZ İNŞ. SAN. VE TİC. LTD. ŞTİ.	NORTH	S10355
SONMAK MERMER VE SONDAJ EKİPMANLARI İMALAT A.Ş.	CENTRAL	C4631
STENKİM KİMYASAL MAD. SAN. VE TİC. A.Ş.	South	S12706
UTEST MALZEME TEST CİHAZLARI VE MAK. İM. VE DIŞ TİC. A.Ş.	NORTH	N2449
YAKEM KİMYA SAN. VE TİC. LTD. ŞTİ.	South	S12909

Fuarda Standımızı Ziyaret Edenler

Adı - Soyadı	Firma Adı	İletişim	Talep
Charitra Maheshwari	SCL Contracts	charitra@siddhika.com	Yüzey Kaplamaları Paneller, Panel Boyaları
DOUE Claude Arnaud	mg2i-ci	doueclaudearnaud@mg2sarlicom	Genel Yapı Malzemeleri (Rebar, Concrete, Profiles, Scaffolding)
Julia Brown	Allcraft Trade Solutions	julia@allcraft.net.au	Yapı Malzemeleri Taciri, Toptan Alıcı
Julie Goldblat	Construction Robotics	jgoldblatt@construction-robotics.com	Çelik Profiller, CNC özel üretim parçalar
Jeromey Wheeler	Kyanite	jwheeler@kyanite.com	CNC özel üretim parçalar
Abtin Navab	EPD Express	abtin@epdexpress.com	Yeşil Dönüşüme ilişkin akredite raporlama hizmeti
Joseph Son	ABC Construction	hjson3214@gmail.com	Genel Yapı Malzemeleri (Rebar, Concrete, Profiles, Scaffolding)
Domenic De Giorgio	Investments Hardware Limited	ddegiorgio@ihlcanada.com	Hırdavat ürünleri satıcısı
Isabelle Patterson	Lentus LLC	ipatterson@lentusllc.com	Hırdavat firması uluslararası partner arıyor
Shelby Rayl	CCS Supply	srayl@ccs-supply.com	Genel Yapı Malzemeleri (Rebar, Concrete, Profiles, Scaffolding)
Art Fragoso	Tengco	artfragoso@tengco.com	Özel üretim Bağlantı elemanları, Döküm ve Dövme parçalar
Stefan Hendriks	Chemofast USA	stefan.hendriks@chemofast-usa.com	Bağlantı Elemanları
Nazir Yesri	Absolute Natural Stones	nazirstones@yahoo.com	Doğal taşlar
Matt Benz	Catalynt	mbenz@teamcatalynt.com	Çelik Variller
Rashad M. Gray	Mechanical rubber	rashad.gray@mechanicalrubber.com	Alüminyum Levha, Folyolar, ve Medikal Ürünler sektöründe ortaklık kurmak istiyor.

TİCARET BAKANLIĞI YURT DIŞI TEMSİLCİLİKLERİ**Los Angeles Ticaret Ataşeliği**

Ali Said DOLU

Adres: Turkish Consulate General Office of the Commercial Attache

6380 Wilshire Blvd. Suite: 1710 Los Angeles CA 90048

Tel : 00 1 323 852 1894

0 312 204 82 23

Fax : 00 1 323 852 1896

E-posta : losangeles@ticaret.gov.tr

1. Coğrafi Konum

ABD, coğrafi konum olarak Kuzey Amerika kıtasında, Kuzey Atlantik Okyanusu ve Kuzey Pasifik Okyanusu kıyısında, Kanada ve Meksika arasında yer alır.

2. Siyasi ve İdari Yapı

ABD, çoğulcu demokrasiye dayalı başkanlık sistemiyle yönetilen federal bir cumhuriyettir. Federal devlet yapısı 50 Eyalet ve başkent Vaşington DC'yi (District of Columbia) içermektedir. Federal sistem uyarınca federal yönetim ile içişlerinde serbest olan eyalet yönetimlerinin görev, yetki ve sorumlulukları Anayasa'da tanımlanmıştır. Kuvvetler ayrılığı prensibi hakimdir.

ABD Başkanı, yürütmenin başı olarak Federal Hükümet kurum ve kuruluşlarına yönelik politikaları belirler ve yürütülmesini sağlar. Buna ilaveten, yasal olarak Başkan gümrük, vergiler ve diğer ticari konularda karar vermek ve tedbirler almak konusunda yetkili kılınmıştır.

ABD Kongresi; ABD Senatosu ve Temsilciler Meclisi olmak üzere iki ayrı yasama biriminden oluşmaktadır. Senato, her bir eyaletten 2 üye olmak üzere toplam 100 sandalyeden oluşmaktadır. Toplam 435 sandalyeden oluşan Temsilciler Meclisi'nin görev süresi 2 yıldır.

ABD'nin eyaletleri; Alabama, Alaska, Arizona, Arkansas, California, Colorado, Connecticut, Delaware, District of Columbia, Florida, Georgia, Hawaii, Idaho, Illinois, Indiana, Iowa, Kansas, Kentucky, Louisiana, Maine, Maryland, Massachusetts, Michigan, Minnesota, Mississippi, Missouri, Montana, Nebraska, Nevada, New Hampshire, New Jersey, New Mexico, New York, North Carolina, North Dakota, Ohio, Oklahoma, Oregon, Pennsylvania, Rhode Island, South Carolina, South Dakota, Tennessee, Texas, Utah, Vermont, Virginia, Washington, West Virginia, Wisconsin ve Wyoming'dir. District of Columbia, ABD'nin federal bölgesidir.

3. Nüfus ve İstihdam

2024 yılında 337 milyon kişi ile dünyada 3. sırada yer alan ABD nüfusunun 2029 yılında 344 milyon kişi olacağı tahmin edilmektedir.

2022 yılında ABD'de nüfusunun %18,3'ü 0-14 yaş, %64'ü 15-64 yaş arasında olup, %17,7'si de 65 yaş ve üstündedir. Nüfusun %83,1'i kentlerde yaşamaktadır. Ortalama yaşam süresi 78,2 yıl olup, kadınlarda 81 yıl ve erkeklerde 75,5 yıldır.

Ülkedeki işsiz sayısının toplam işgücüne oranınının 2024 yılında % 4 olacağı ve işsizliğin yüksek olduğu ülkeler arasında 72. sırayı alacağı tahmin edilmektedir.

4. Genel Görünüm

Resmi Adı	Amerika Birleşik Devletleri
Nüfus	335,4 milyon (IMF tahmini)
Yüzölçümü	9.833.520 km ²
Dil	İngilizce
Başkent	Vaşington
Para Birimi	ABD Doları (\$)
Yönetim Şekli	Federal Cumhuriyet
Devlet Başkanı	Donald Trump
GSYİH	29,1 trilyon \$ (IMF 2024)
Kişi Başına Milli Gelir	86.601 \$ (IMF 2023 tahmini)
GSYİH Büyüme Hızı	%2,8 (IMF 2024)
Enflasyon Oranı	%3,0 (IMF 2024)
İşsizlik Oranı	%4,1 (IMF 2024)
Toplam İhracat	2 trilyon \$ (TradeMap 2023)
Toplam İthalat	3,2 trilyon \$ (TradeMap 2023)
Türkiye'nin Ülkeye İhracatı	14,8 milyar \$ (TradeMap 2022)
Türkiye'nin Ülkeden İthalatı	15,7 milyar \$ (TradeMap 2022)
Türkiye ile Ticaret Anlaşması	-

Dünya çapında serbest piyasa ekonomilerinin en büyük örneği olarak gösterilen ABD ekonomisinde, üretim ve hizmetlerin büyük bir bölümü özel sektör tarafından tüketilmekte ve sağlanmakta olup, dünya çapında kamunun ağırlığının bu kadar az olduğu başka bir ekonomi bulunmamaktadır.

Amerikan ekonomisinde yapısal olarak rol oynayan iki temel unsurun ilki zengin doğal kaynakları, diğeri ise nitelikli işgücüdür. ABD verimli toprakları, zengin mineral yatakları, elverişli iklim koşulları ve diğer doğal kaynakları ile ekonomik büyümenin sağlanması açısından çok uygun bir ortama sahiptir. ABD aynı zamanda, iletişim ve bilgi teknolojileri alanında "kolay uyum sağlayabilen ve yetenekli" işgücünün eğitime de büyük önem vermektedir. Tüm dünyada "beyin göçü" olarak adlandırılan, bilim ve teknoloji dallarında eğitim almış yetenekli ve zeki gençlerin ABD ekonomisine kazandırılması, sorunların çözümünde anahtar rolü olan bir araç olarak görülmektedir.

2022 yılında cari fiyatlara göre, 25,5 trilyon dolar olan GSYH'nin 2023 yılında 26,8 trilyon dolar olması beklenmektedir. ABD, cari fiyatlara göre, 2023 yılı itibariyle 196 ülke arasında dünyanın 1. büyük ekonomisidir. 2023 yılında sabit fiyatlara göre %1,6 oranında artması beklenen GSYH'nin, 2024 yılında %1,1 oranında artacağı tahmin edilmektedir.

Kaynak: T.C. Ticaret Bakanlığı

5. Dış Ticaret Mevzuatı

ABD, DTÖ çerçevesinde yürütülen çok taraflı ticaret müzakerelerinin de önde gelen aktörlerinden birisidir. ABD'nin taraf olduğu çok taraflı Serbest Ticaret Anlaşmaları, Kuzey Amerika Serbest Ticaret Anlaşması (NAFTA-1994/USMCA-2019), Meksika ve Kanada'yı kapsamaktadır ve Orta Amerika ve Dominik Cumhuriyeti Serbest Ticaret Anlaşması (CAFTADR)'dir. CAFTA, Kosta Rika, El Salvador, Guatemala, Honduras ve Nikaragua'yı kapsamaktadır. Diğer taraftan ülkenin ikili STA imzaladığı 20 ülke (Avustralya, Bahreyn, Kanada, Şili, Kolombiya, Kosta Rika, Dominik, El Salvador, Guatemala, Honduras, İsrail, Ürdün, Güney Kore, Meksika, Fas, Nikaragua, Umman, Panama, Peru ve Singapur) bulunmaktadır. Ayrıca, Asya-Pasifik bölgesinden birçok ülkeyi kapsayan Trans-Pasifik Ortaklık Anlaşması, AB ile geniş kapsamlı bir STA'nın imzalanması hususunda müzakereler sürmektedir. Serbest Ticaret Anlaşmaları hakkında detaylı bilgiye, ABD Ticaret Temsilciliği'nin <https://ustr.gov/tradeagreements/free-trade-agreements> adresinden ulaşılması mümkündür.

Söz konusu gelişmeler, bir yandan ABD'nin ithalatında liberalizasyona yol açarken, diğer yandan ABD mallarının üçüncü ülkelerde karşılaştıkları dış ticaret engellerini ortadan kaldırarak ABD ihracatının artırılabilmesi için elverişli bir ortam yaratılmasına neden olmuştur. Bu durum, ekonomide birçok endüstride var olan oligopolistik yapının kırılmasına ve firmaların artan maliyetlerini azaltma yönünde, teknolojik ilerleme de dahil olmak üzere, gerekli tedbirleri almalarına yol açmış ve dolayısıyla maliyetlerde yaşanan artış fiyatlara doğrudan yansıtılmamıştır.

Diğer taraftan ABD, Türkiye dahil birçok ülkeyle, ikili yatırımı ve ticareti teşvik etmek amacıyla yatırım anlaşmaları yapmıştır. Bu anlaşmalar genellikle ithalat ve ihracatı olumlu etkilemekle beraber "en çok tercih edilen" ülke statüsünü de güçlendirmektedir. Bu anlaşmaların diğer faydalarının arasında iş atılımlarının, uluslararası kadro transferlerinin, uluslararası finansal, para ve bankacılık işlemlerinin kolaylaştırılması ile patent, marka ve telif haklarının korunması da sayılabilir. Yabancı yatırımcılara ABD'deki yatırımlarını gerçekleştirmeden önce bu tür anlaşmaların getirdiği imkanları ve kısıtlamaları gözden geçirmeleri tavsiye edilmektedir.

Gümrük Vergileri

Malların ABD'ye ulaşmasından önce ithalatçı taraf malın bütün gümrük vergilerini ödemelidir. ABD'nin Armonize Tarife Cetveli çerçevesinde bütün ithal edilen mallar gümrük vergili veya gümrük vergisiz giriş sınıflandırılmasına tabidir. Gümrük vergileri, ad valorem, spesifik veya kombine olarak uygulanabilmektedir. Bu sınıflandırma için <http://www.usitc.gov/tata/hts/index.htm> adresinden yararlanmak mümkündür.

Gümrük vergisi ayrıca menşe ülkeye göre değişmektedir. Malların çoğu en çok kayırlan ülke prensibi çerçevesinde vergilendirilmekte olup, birinci sütundaki Genel Vergi oranlarına tabidir. Bu ülkeler dışında kalan 'normal ticari ilişki' geliştirilmemiş ülkeler, ikinci sütunda yer alan vergilere tabidirler. Bazı durumlarda gümrük vergisi alınmamaktadır. Bu durumda malın bu kategoriye girdiğini

ispatlamak ithalatçının mükellefiyetidir. Bu ürünler 1 numaralı Genel sütununun altında Özel başlığı altında yer alır. Genel Tercihler Sistemi (GTS) çerçevesinde tanınan vergi istisnaları bu özel sütunda yer almaktadır. Tarife cetvelinin 9 numaralı bölümü diğer istisnaları içermektedir. Burada bazı bilimsel ve kurumsal istisnalar, bireysel istisnalar ve geri gönderilen ABD menşeli mallar yer almaktadır.

6. Temel Ekonomik Göstergeler

	2022	2023	2024	2025*	2026*	2027*	2028*	2029*
GSYİH (Cari Fiyatlar milyar \$)	26006,9	27720,73	29167,78	30337,16	31526,94	32786,79	34096,03	35457,96
GSYİH Büyüme (Sabit Fiyatlar -%)	2,5	2,9	2,8	2,2	2	2,1	2,1	2,1
Kişi Başına Düşen Milli Gelir (Cari Fiyatlar- \$)	77 980	82 715	86 601	89 678	92 786	96 070	99 468	102 987
Tüketici Fiyat Enflasyonu (ort, %)	8	4,1	3	1,9	2,1	2,1	2,1	2,1
Cari İşlemler Dengesinin GSYİH'ya Oranı (%)	-3,9	-3,3	-3,3	-3,1	-2,8	-2,5	-2,3	-2,1
İşsizliğin Toplam İşgücüne Oranı (%)	3,6	3,6	4,1	4,4	4,3	4,2	4	4
Nüfus (milyon)	333,51	335,14	336,81	338,29	339,78	341,28	342,78	344,3
Devletin Genel Toplam Borçlanmasının GSYİH'ya Oranı (%)	118,6	118,7	121	124,1	126,6	128,4	130,2	131,7

*Tahmin

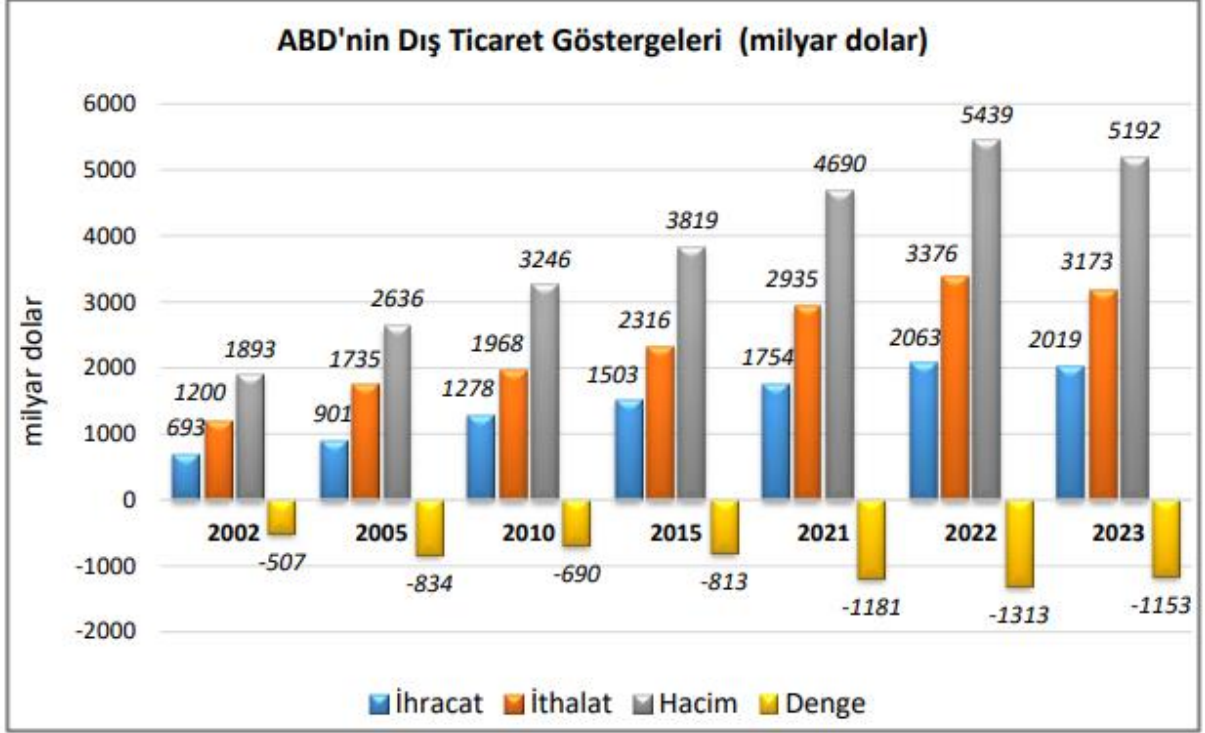
Kaynak: IMF

2024 yılında cari fiyatlara göre, 29 trilyon dolar olacağı tahmin edilen GSYİH'nın 2025 yılında 30 trilyon dolar olması beklenmektedir. ABD, cari fiyatlara göre, 2023 yılı itibarıyla 196 ülke arasında dünyanın 1. büyük ekonomisidir.

2024 yılında sabit fiyatlara göre %2,8 oranında büyümesi beklenen GSYİH'nın, 2025 yılında %2,2 oranında büyüyeceği tahmin edilmektedir.

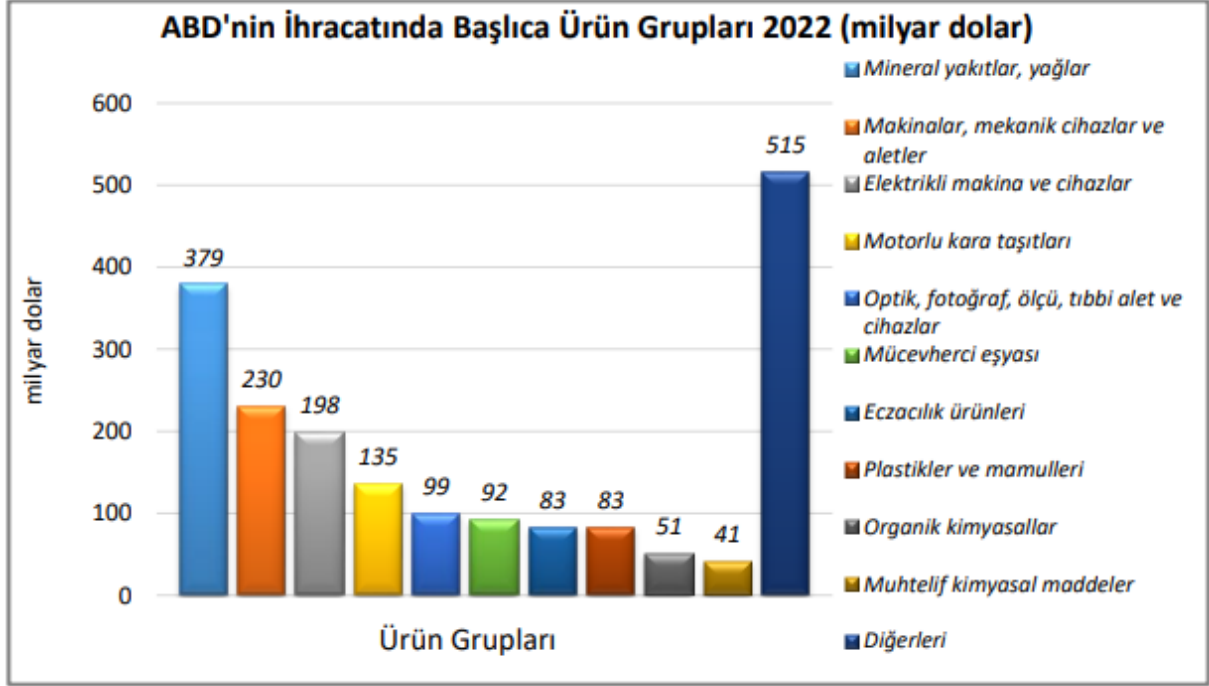
6- Ülkenin Dış Ticaret Göstergeleri

ABD 3,2 trilyon dolar ithalat ile dünyanın en büyük mal ithalatçısı ve 2,0 trilyon dolar ihracat ile Çin'den sonra 2. en büyük mal ihracatçısı konumundadır. Hizmetler ticaretinde dünyanın en büyük ihracatçısı ve ithalatçısı olan ABD, toplam ihracat ve ithalatta da (hizmetler ve mal ticareti toplamı) lider konumdadır.



İhracat

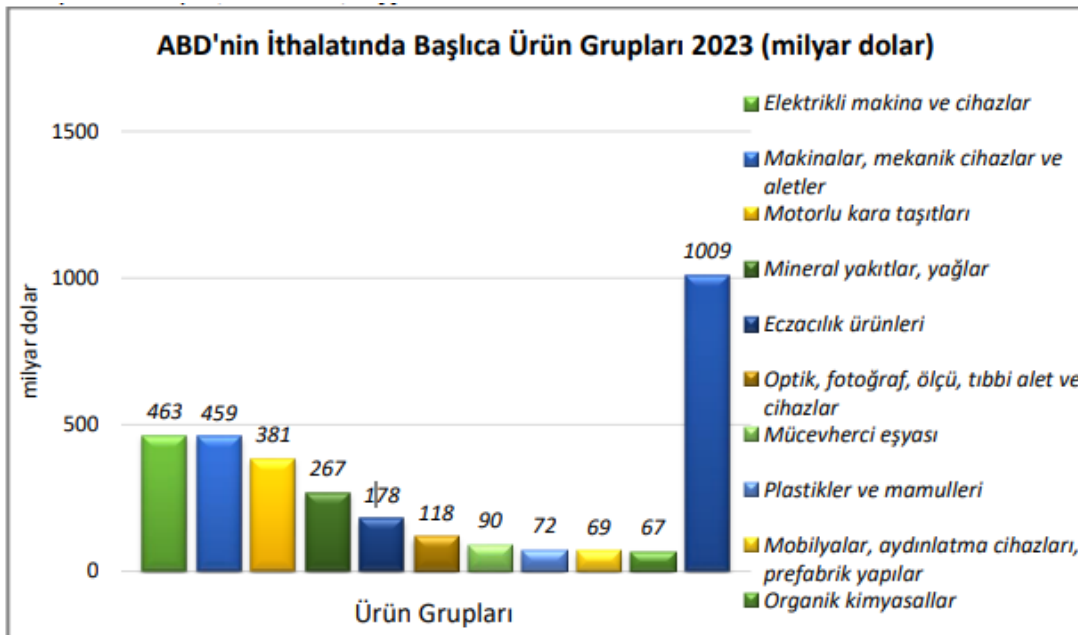
2023 yılında ABD'nin ihracatı %-2,1 azalarak 2 trilyon dolar olmuştur. 2023 yılında ihraç ettiği başlıca ürünler; ham petrol, petrol yağları, petrol gazları, otomobiller, serum ve aşular, karayolu taşıtları için aksam ve parçalar, elektronik entegre devreler, telefon cihazları, tıpta, cerrahide, dişçilikte ve veterinerlikte kullanılan alet ve cihazlar ile dozlandırılmış ilaçlardır.



Kaynak: Trademap

İthalat

2023 yılında ABD'nin ithalatı %-6 azalarak 3,2 trilyon dolar olmuştur. ABD'nin, 2023 yılında ithal ettiği başlıca ürünler; otomobiller, ham petrol, telefon cihazları, bilgisayarlar, karayolu taşıtları için aksam ve parçalar, dozlandırılmış ilaçlar, serum ve aşular, petrol yağları, kamyon, kamyonet ve tıpta, cerrahide, dişçilikte ve veterinerlikte kullanılan alet ve cihazlardır.

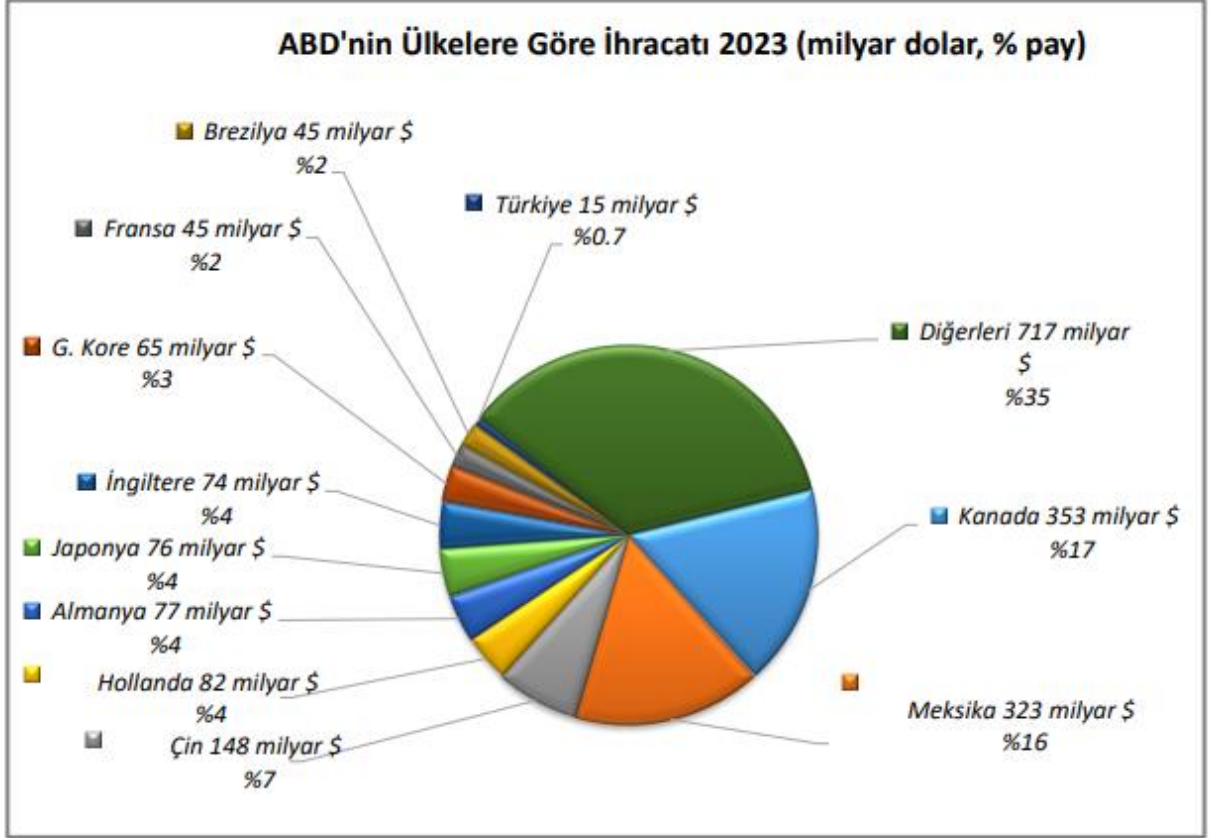


Kaynak: Trademap

Başlıca Ülkeler İtibarı ile Dış Ticaret

İhracat

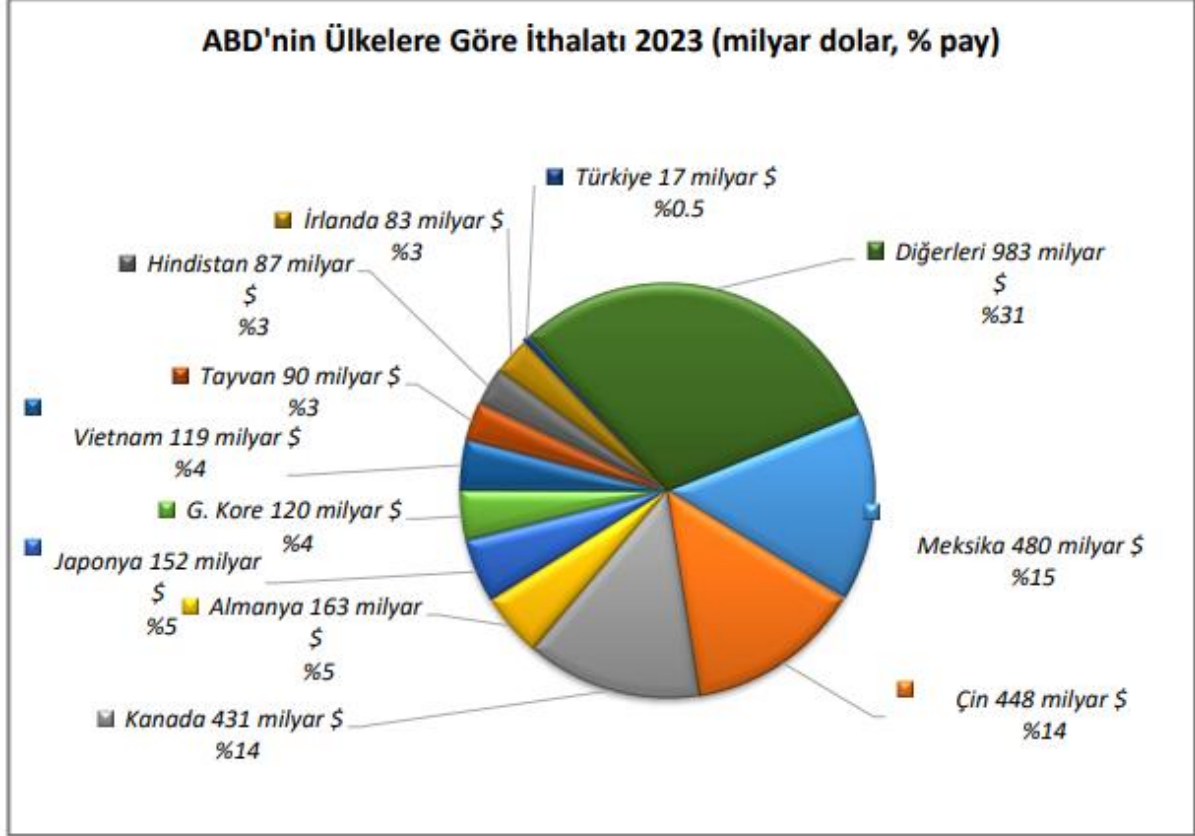
İhracat yaptığı başlıca ülkeler Kanada, Meksika, Çin, Hollanda, Almanya, Japonya, İngiltere, G. Kore, Fransa ve Brezilya'dır. Türkiye %0,7 pay ile 26. sıradadır.



Kaynak: Trademap

İthalat

İthalat yaptığı başlıca ülkeler Meksika, Çin, Kanada, Almanya, Japonya, G. Kore, Vietnam, Tayvan, Hindistan ve İrlanda'dır. Ülkenin ithalatında Türkiye % 0,5 pay ile 28. sıradadır.



Kaynak:Trademap

Ülke Demir Sektörü İthalatında En Fazla Payı Olan 5 Ülke

Exporters	2019	2020	2021	2022	2023
World	2.563.536.173,00	2.406.931.650,00	2.935.314.152,00	3.375.948.186,00	3.172.533.052,00
Mexico	359.339.933,00	328.684.629,00	388.319.850,00	459.205.003,00	480.080.423,00
China	470.950.852,00	456.449.466,00	540.073.411,00	575.710.081,00	448.035.941,00
Canada	326.157.091,00	277.301.761,00	366.473.071,00	448.335.040,00	431.195.849,00
Germany	129.912.049,00	117.360.598,00	138.230.318,00	150.461.562,00	163.080.742,00
Japan	146.922.199,00	122.470.639,00	139.112.448,00	154.445.767,00	151.580.612,00

7. Türkiye'nin ABD'ye Sektör İhracatları

GRUPAD	Ocak-Aralık 2023 KG	Ocak-Aralık 2023 USD	Ocak-Aralık 2024 KG	Ocak-Aralık 2024 USD
DEMİR VE ÇELİK	166.965.244	149.375.521	288.009.607	228.002.037
PİK DEMİR VE AYNALI DEMİR	0	0	1	250
HURDA. GRANÜL. TOZLAR	609.341	522.959	1.001.526	828.818
YARI MAMULLER	82.750	119.988	9.485	17.000
SICAK HADDE MAMULLERİ	7.391.201	5.780.130	27.650.727	17.039.229
SOĞUK HADDE MAMULLERİ	10.314.234	8.697.696	30.573.575	23.445.747
KAPLANMIŞ ÜRÜNLER	21.259.133	20.985.117	87.137.924	83.782.198
KAPLANMAMIŞ ÜRÜNLER	1.037.093	917.727	1.981.098	1.559.017
FİLMAŞİN	0	0	1.158.203	843.837
ÇUBUKLAR	89.872.594	58.674.881	108.354.523	63.306.306
PROFİLLER	17.671.978	18.933.929	17.274.916	18.404.457
TELLER	3.996.373	4.242.131	5.635.839	5.173.568
PASLANMAZ ÇELİK ÜRÜNLERİ	35.620	251.609	1.828.681	5.658.363
YARI MAMULLER	296.700	1.603.702	81.210	545.022
YASSI ÜRÜNLER	484.561	1.537.226	2.198.957	1.898.341
UZUN ÜRÜNLER	13.913.636	27.108.365	3.122.944	5.499.885
DİĞER DEMİR-ÇELİK	30	60	0	0
BORULAR	138.653.336	168.146.357	132.784.211	144.070.689
BORU BAĞLANTI PARÇALARI	566.979	2.164.586	237.607	1.937.975
İNŞAAT AKSAMI	95.792.775	142.211.678	104.878.506	177.076.301
VİDALAR. CİVATALAR. SOMUNLAR	8.385.533	33.653.391	9.516.646	40.901.574
SOFRA VE MUTFAK EŞYASI	1.310.962	6.023.729	993.449	4.561.976
DİĞER DEMİR ÇELİKTE EŞYA	36.428.375	52.334.514	30.747.750	40.948.347
BAKIR VE BAKIRDAN EŞYA ALÜMİNYUM VE ALÜMİNYUMDAN EŞYA	4.461.590 75.694.955	57.237.924 335.447.224	5.210.477 72.283.170	63.415.031 297.980.037
DİĞER METALLER VE EŞYA	19.932.472	164.224.008	19.153.337	124.431.436
PREFABRİK YAPILAR	79.333	172.930	197.158	608.914
DEPO.SARNIÇ.VARİL.FIÇI.KÜV.VB. SIKIŞTIRILMIŞ.SIVI GAZLAR İÇİN KAPLAR	1.757.752 2.114.746	10.882.444 7.093.416	2.143.216 1.090.339	7.587.142 4.446.797
SOBALAR.MUTFAK SOBA VE OCAKLARI.BARBKÜ. MANGAL.GAZ OCAKLARI VE AKSAMLARI	183.533	1.184.996	331.621	2.069.625
SAGLIĞI KORUYUCU EŞYA(PASLANMAZ ÇELİKTE LAVABO.EVİYE VE KÜVETLER)	711.036	4.825.105	836.451	5.313.906
DEMİR ÇELİKTE DİĞER DÖKME EŞYA(DÜZ KAPAKLAR.VALF KUTULARI.ÖĞÜTÜCÜ BİLYALAR)	773.603	3.106.573	639.038	2.341.936
DİĞER EŞYA(ÖĞÜTÜCÜ BİLYALAR.KAFESLER. TEL SEPET.KUTU.MERDİVEN.BOBİN VB)	4.181.256	21.505.276	4.896.294	29.073.918
Toplam	557.993.482	1.159.589.670	673.948.880	1.174.767.639

Kaynak: OAİB Verileri

Yukarıda yer alan verilere bakıldığında Türkiye'den ABD'ye yapılan demir ve demir dışı metaller ürün gruplarında 2023'de 1,16 milyar dolar ihracat gerçekleştirildiği görünmektedir. 2024 yılında ise bu hacmin 1.17 milyar dolar seviyelerine geldiği cüzi bir artış yaşandığı görülmektedir.

2023 özelinde sektör bazlı olarak ise Alüminyum ve Alüminyumdan Eşya ile Demir -Çelik ürün gruplarında değersel bazlı en yüksek ihracat getirisinin sağlandığı istatistiklerde gözükmektedir.

Sonuç olarak, bir önceki yıla göre Türkiye'nin demir ve demir dışı metaller sektöründe ABD'ye yaptığı ihracatın genel anlamda çeşitli sektörlerde artış ve azalışların birbirini dengelemesiyle sabit kaldığı görülmektedir.

8- Oaib'den Ülkeye Yapılan İhracatlar

GRUPAD	Ocak-Aralık 2023 KG	Ocak-Aralık 2023 USD	Ocak-Aralık 2024 KG	Ocak-Aralık 2024 USD
DEMİR VE ÇELİK	599.926	1.198.341	540.667	1.083.329
PİK DEMİR VE AYNALI DEMİR	0	0	1	250
HURDA. GRANÜL. TOZLAR	0	0	2.000	4.000
YARI MAMULLER	0	0	0	0
SICAK HADDE MAMULLERİ	7	259	3	148
KAPLANMIŞ ÜRÜNLER	4.330	100.583	6.120	125.051
KAPLANMAMIŞ ÜRÜNLER	10.000	51.040	0	0
FİLMAŞIN	0	0	0	0
ÇUBUKLAR	47.240	39.220	40.920	34.412
PROFİLLER	479.682	620.681	423.285	458.643
TELLER	7.540	10.372	200	350
PASLANMAZ ÇELİK ÜRÜNLERİ	14.723	156.337	29.761	228.722
YARI MAMULLER	0	0	390	1.326
YASSI ÜRÜNLER	0	0	997	492
UZUN ÜRÜNLER	36.404	219.850	36.991	229.934
BORULAR	977.856	1.662.317	557.943	783.141
BORU BAĞLANTI PARÇALARI	55.481	617.723	99.300	1.119.639
İNŞAAT AKSAMI	12.351.870	30.099.430	24.620.671	64.509.873
VİDALAR. CİVATALAR. SOMUNLAR	896.794	3.962.622	1.608.846	5.451.110
SOFRA VE MUTFAK EŞYASI	112.410	476.684	71.804	272.125
DİĞER DEMİR ÇELİKTEN EŞYA	117.095	518.292	482.427	938.030
BAKIR VE BAKIRDAN EŞYA	8.157	267.702	18.413	688.534
ALÜMİNYUM VE ALÜMİNYUMDAN EŞYA	4.408.709	21.966.271	1.884.308	15.298.800
DİĞER METALLER VE EŞYA	10.457.822	97.115.707	7.594.181	45.037.458
PREFABRİK YAPILAR	9.900	21.990	1.050	47.700
DEPO.SARNIÇ.VARİL.FIÇI.KÜV.VB.	189.411	1.315.927	99.439	914.021
SIKIŞTIRILMIŞ.SIVI GAZLAR İÇİN KAPLAR	24.401	144.427	10.759	52.625
SOBALAR.MUTFAK SOBA VE OCAKLARI.BARBEKÜ. MANGAL.GAZ OCAKLARI VE AKSAMLARI	13.791	65.225	6.540	50.241

SAĞLIĞI KORUYUCU EŞYA(PASLANMAZ ÇELİKTEN LAVABO.EVİYE VE KÜVETLER)	8.094	85.683	3.621	34.475
DEMİR ÇELİKTEN DİĞER DÖKME EŞYA(DÜZ KAPAKLAR.VALF KUTULARI.ÖĞÜTÜCÜ BİLYALAR)	12.341	98.415	49.028	227.666
DİĞER EŞYA(ÖĞÜTÜCÜ BİLYALAR.KAFESLER. TEL SEPET.KUTU.MERDİVEN.BOBİN VB)	617.470	5.518.611	658.415	7.526.026
Toplam	30.861.529	165.135.368	38.307.412	144.034.792

Kaynak: OAİB Verileri

Tablodan, 2023 yılında üyelerimizin ABD'ye 30.8 Bin ton ürün ihraç ettiği ve bunun toplam değerinin 165.135.368,00 USD olduğu görülmektedir. Aynı şekilde, 2024 yılında ihracat miktarının 38,3 Bin Ton'a arttığı ancak değerinin 144.034.792,00 USD'ye düştüğü rakamlardan anlaşılmaktadır.

Genel olarak, üyelerimizin çeşitli endüstrilerden ABD'ye yaptığı ihracatın 2023 yılında miktar olarak arttığı değer olarak azaldığı görülmektedir.

9-Vergi Oranları

Amerika Birleşik Devletlerinde Section 232 önlemleri uygulanmakta olup bu kapsama giren ve girmeyen ürünler aşağıdaki gibidir.

Section 232 Kapsamındaki Ürünler

YASSI ÜRÜNLER	UZUN ÜRÜNLER	BORU ÜRÜNLERİ	YARI MAMULLER	PASLANMAZLAR
7208	7213	7304	7206	7218
7209	7214	7305	7207	7219
7210	7215	7306	7224	7220
7211	7227			7221
7212	7228			7222
7225	7216			7223
7226	7217			
	7229			
	73011000			
	730210			
	73024000			
	73029000			
	Hariçler			
	72166100			
	72166900			
	72169100			

Section 232 Kapsamında Olmayan Ürünler

720110	721119	730799	731431	731812
720120	721661	730810	731439	731813
720150	721669	730820	731441	731814
720310	730120	730830	731442	731815
720390	730230	730840	731449	731816
720410	730300	730890	731511	731819
720421	730711	730900	731512	731821
720429	730719	731010	731519	731822
720430	730721	731021	731520	731823
720441	730722	731029	731581	731824
720449	730723	731100	731582	731829
720450	730729	731210	731589	
720510	730791	731290	731590	
720521	730792	731300	731700	
720529	730793	731420	731811	

Bilindiği üzere 8 Mart 2018 tarihinden bu yana ABD’de Section 232 kapsamında Çelik için %25 Alüminyum ürünler için ek %10 vergi uygulanmaktadır.