



BİRLEŞİK KRALLIK ÜLKE RAPORU

Mayıs 2024

İçindekiler

BİRLEŞİK KRALLIK	1
ÜLKE RAPORU	1
1. Temel Ekonomik Göstergeler	3
2. Birleşik Krallık Dış Ticaret Verileri.....	5
3. Birleşik Krallık'ın Sektörlere Göre İhracatı	6
4. Birleşik Krallık'ın Sektörlere Göre İthalatı	7
5. Türkiye'nin Birleşik Krallık'a İhracatı	8
6. Birleşik Krallık Demir Sektörü İthalatında En Fazla Payı Olan 5 Ülke	8
7. Türkiye'nin Birleşik Krallık'a Metaller Sektörü İhracatları	9
8. OAİB'den Birleşik Krallık'a Yapılan İhracatlar	10
9. Vergi Oranları	11

1. Temel Ekonomik Göstergeler

Resmi Adı	Büyük Britanya ve Kuzey İrlanda Birleşik Krallığı
Nüfus	68.12 Milyon
Dil	İngilizce; ayrıca bölgesel olarak İrlandaca, Galce ve İskoçça'nın çeşitli lehçeleri ve Kernevek dili
Yüzölçümü	244.100 km ²
Başkent	Londra
Başlıca Şehirleri	Birmingham, Leeds, Glasgow, Sheffield
Devlet Başkanı	Kral III. Charles
Para Birimi	Pound (Sterling) (GBP)

Kıta Avrupa'sının kuzeybatısında yer alan Britanya Adaları 244.100 km² 'lik bir yüzölçümüne sahip bulunmaktadır. Bu adaların en büyüğü Büyük Britanya, ikinci en büyüğü ise Büyük Britanya adasının batısında bulunan ve üzerinde Kuzey İrlanda ve İrlanda Cumhuriyeti'nin yer aldığı adadır.

Birleşik Krallık'ın yönetim sistemi anayasal monarşidir. Devlet Başkanlığı, 6 Şubat 1952 tarihinden beri tahtta bulunan Kraliçe II. Elizabeth'in 8 Eylül 2022 tarihinde gerçekleşen vefatının ardından Kral III. Charles'a geçmiştir. Kral, siyaset üstü bir konuma sahiptir. Başbakan, Rishi Sunak'tır.

Birleşik Krallık genelinde ülkeye gelen net göç 173.000 olup, bunun 156.000'i İngiltere ve Galler bölgelerine gerçekleşmiştir. Ülkede yaş ortalaması 40,7'dir. Nüfus yoğunluğu (kilometrekareye düşen kişi sayısı) Birleşik Krallık genelinde 276'dır. Nüfus yoğunluğunun en fazla olduğu ülke, 434 ile İngiltere'dir. İngiltere'yi 150 ile Galler, 141 ile kuzey İrlanda, 70 ile İskoçya takip etmektedir.

Birleşik Krallık, zengin petrol, doğal gaz ve kömür kaynakları ile AB içinde en fazla enerji kaynağına sahip ülke konumundadır. 1980'li yıllar boyunca enerji bakımından kendi kendine yeterli olan ülke günümüzde net enerji ithalatçısı haline gelmiştir. Ülkenin diğer mineral kaynakları ise son derece sınırlıdır.

	2021	2022	2023*	2024*	2025*	2026*	2027*	2028*
GSYİH (Cari Fiyatlar milyar \$)	3.123,2	3.081,9	3.332,1	3.587,8	3.830,1	4.083,3	4.334,2	4.576,3
GSYİH Büyüme (Sabit Fiyatlar - %)	7,6	4,1	0,5	0,6	2,0	2,1	1,8	1,5
Kişi Başına Düşen Milli Gelir (Cari Fiyatlar- \$)	46.422	45.461	48.913	52.426	55.732	59.190	62.613	65.894
Tüketici Fiyat Enflasyonu (ort, %)	2,6	9,1	7,7	3,7	2,1	2,0	2,0	2,0
Cari İşlemler Dengesinin GSYİH'ya Oranı (%)	-1,5	-3,8	-3,7	-3,7	-3,6	-3,6	-3,6	-3,5
İşsizliğin Toplam İşgücüne Oranı (%)	4,5	3,7	4,2	4,6	4,3	4,2	4,2	4,2
Nüfus (milyon)	67,28	67,79	68,12	68,43	68,72	68,99	69,22	69,45
Devletin Genel Toplam Borçlanmasının GSYİH'ya Oranı (%)	105,2	101,9	104,1	105,9	107,3	108,5	108,2	108,2

Kaynak: IMF-Ekim 2023

Birleşik Krallık 2023 yılında yaklaşık 3,3 trilyon dolar olacağı tahmin edilen GSYİH'sı ile dünyanın 6. büyük ekonomisidir. Ülke, 2023 yılında 48.913 dolarlık kişi başına düşen cari fiyatlarla milli gelir ile dünyada 23. sırada yer almaktadır.

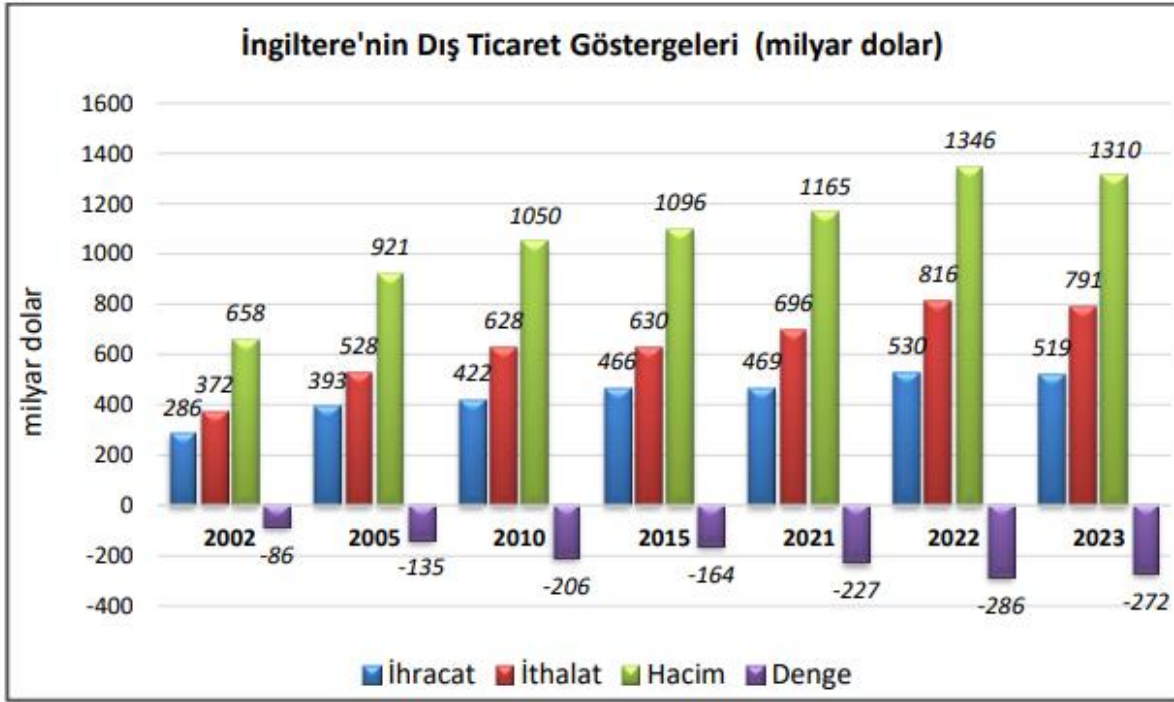
Hizmetler, ülke GSYİH'sının %80'den fazlasını ve toplam ihracatın %40'tan fazlasını oluşturmaktadır. AB ortak pazarı ve gümrük birliğinden çıkmasına rağmen İngiltere'nin ticaret ve yatırımlarının odağı AB olmaya devam edecektir.

Ekonomik büyüme son yıllardaki dayanağını istihdam artışı, esnek tüketici talebi, finansal destekler ve ihracattaki artışlardan almıştır. 2018 yılı ortalarından bu yana dünya ticaretinde artan gerilim, Avrupa ve gelişen pazarlarda büyümenin azalması ve piyasaların daha değişken hale gelmesi ülkenin dış pazarlarında daralmaya neden olmuştur. Brexit'e ilişkin belirsizliğin bir süre devam etmesi de ekonomik yavaşlamaya katkı yapmıştır.

Birleşik Krallık, zengin ve gelişmiş bir ülkenin sunduğu pazar fırsatlarını sunmaya gelecekte de devam edecektir. Ülkenin 3,3 trilyon dolarlık GSYİH'sı ve yaklaşık 50.000 dolarlık kişi başına düşen milli geliri önemli bir pazar büyüklüğü anlamına gelmektedir.

Diğer pek çok gelişmiş tüketim pazarında olduğu gibi BK'da da perakende sektörü çevrimiçi alışverişin artması, teknolojik gelişmeler ve tüketicinin değişen talebi gibi nedenlerle evrim geçirmektedir. Bu eğilimler dağıtım kanallarını değiştirmeye devam edecektir. BK, kişi başına düşen çevrimiçi harcamalar bakımından dünyanın önde gelen ülkelerinden biridir.

2. Birleşik Krallık Dış Ticaret Verileri

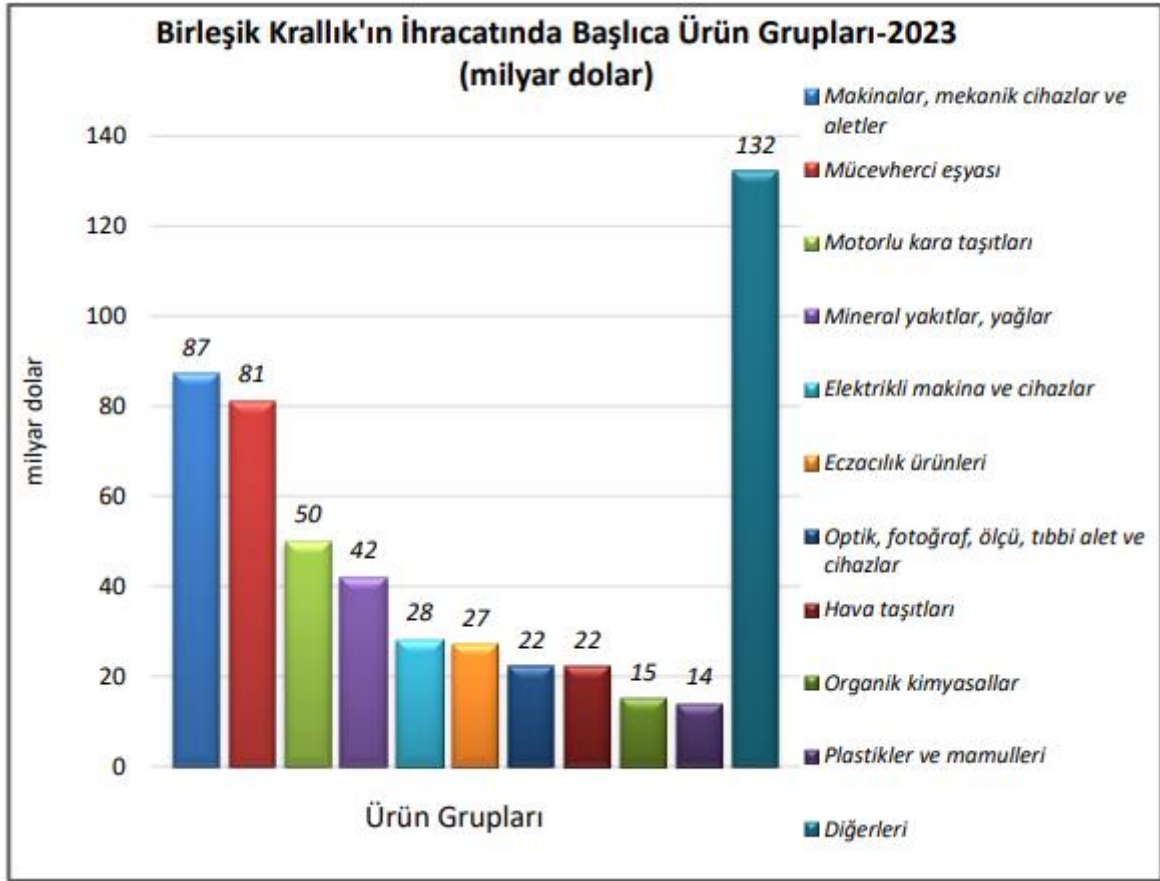


Kaynak: Trademap-Birleşik Krallık verileri

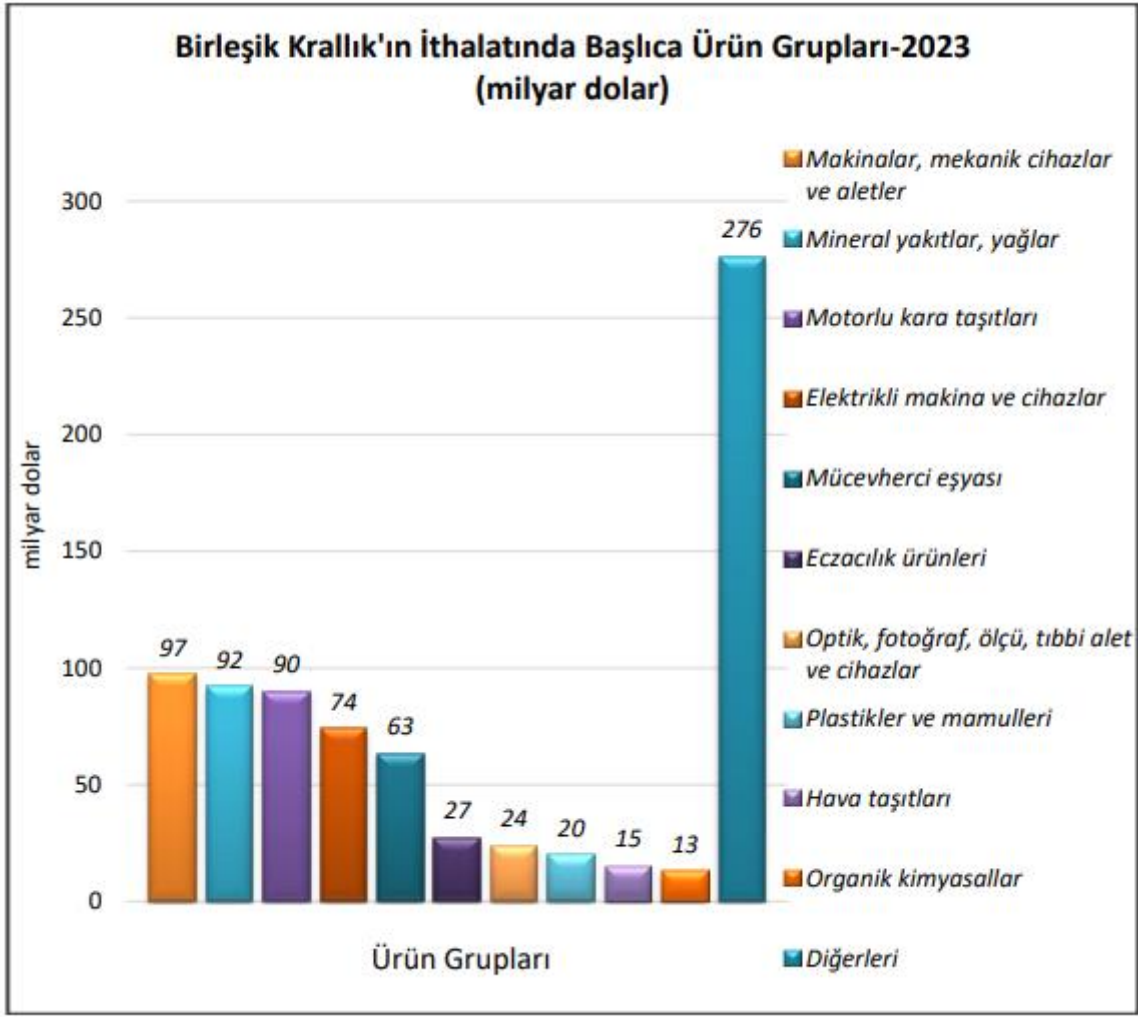
Birleşik Krallık, 2023 yılında dünyaya 519 milyar dolar ihracat gerçekleştirmiştir. Ülkenin 2023 yılında dünyadan ithalatı 791 milyar dolar olmuştur. 2023 yılında ülkenin ihracatı bir önceki yıla göre %2, ithalatı ise %3 azalmıştır.

2023 yılında ithal ettiği başlıca ürünler ise makineler, mekanik cihazlar ve aletler, mineral yakıtlar, yağlar, motorlu kara taşıtları, elektrikli makina ve cihazlar, mücevherci eşyaları, eczacılık ürünlerinden oluşmaktadır.

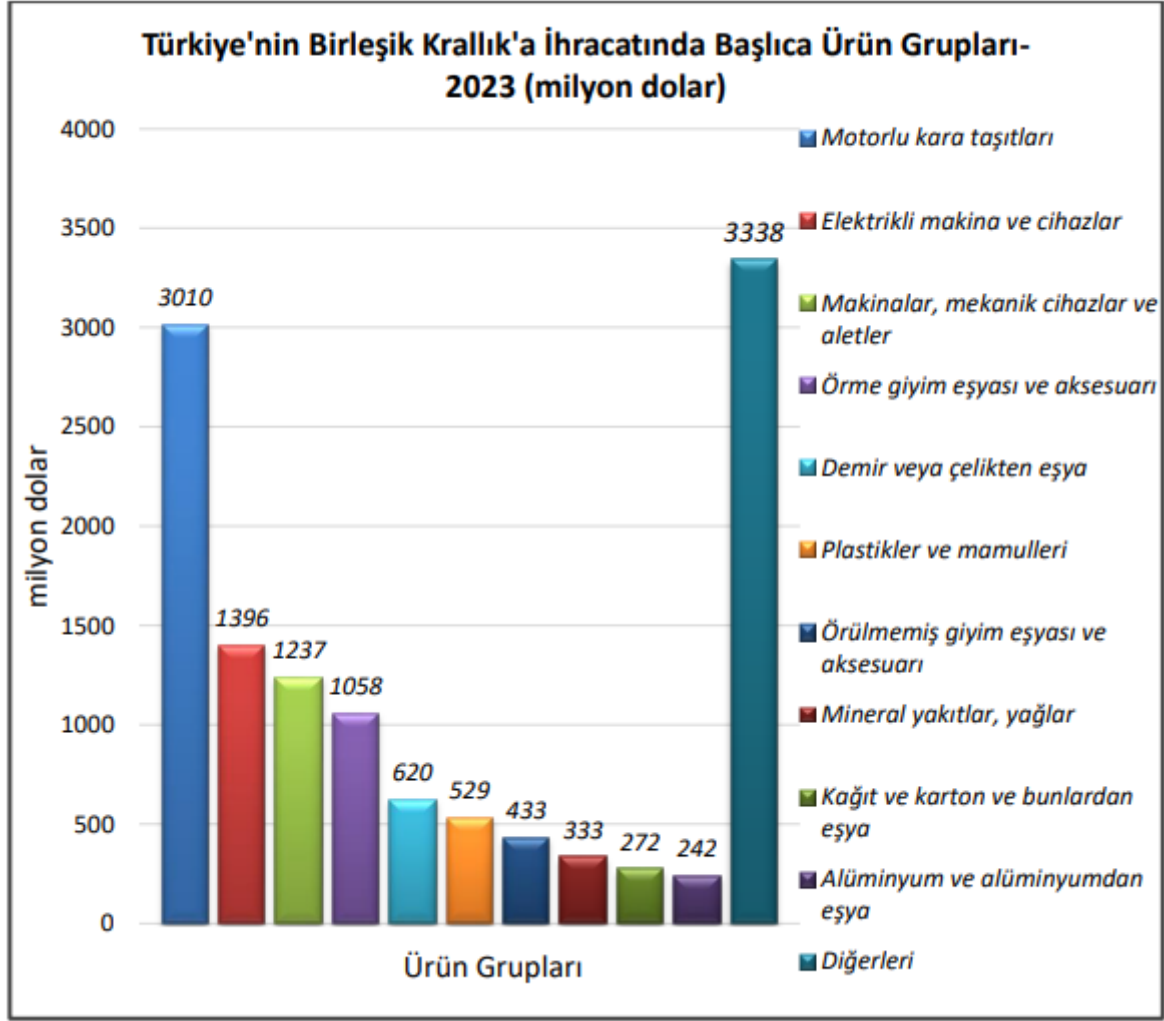
3. Birleşik Krallık'ın Sektörlere Göre İhracatı



4. Birleşik Krallık'ın Sektörlere Göre İthalatı



5. Türkiye'nin Birleşik Krallık'a İhracatı



2023 yılında Türkiye'nin Birleşik Krallık'a ihracatı 12,4 Milyar dolar, ithalatı ise 6,5 Milyar dolardır. Ticarete 5,9 Milyar dolar Dış Ticaret Fazlası gerçekleşmiştir.

Birleşik Krallık'ın 2023 yılı toplam ithalatı dikkate alındığında, Türkiye'nin başlıca ihracat ürünleri Motorlu Kara Taşıtları, Elektrikli makine ve cihazlar, Mekanik cihazlar, Örme giyim eşyası ve aksesuarları, Demir veya çelikten eşya, plastik ve mamulleridir.

6. Birleşik Krallık Demir Sektörü İthalatında En Fazla Payı Olan 5 Ülke

İhracatçılar	2019 İthalat Bedeli	2020 İthalat Bedeli	2021 İthalat Bedeli	2022 İthalat Bedeli	2023 İthalat Bedeli
Dünya	32474058	25246721	34627965	37151409	34346250
Çin	3922486	3389368	5545372	6620186	5263789
Almanya	4870216	3968891	4522215	4679189	4613909
ABD	1979362	1445855	1405359	1839731	2089593
Fransa	1754367	1336755	1653362	1676627	1939363
İtalya	1760633	1514117	1576606	1953105	1896826
Türkiye	1146528	903831	1674815	1897110	1458366

Birim: 1000\$

7. Türkiye'nin Birleşik Krallık'a Metaller Sektörü İhracatları

GRUPAD	2022 YILLIK KG	2022 YILLIK USD	2023 YILLIK KG	2023 YILLIK USD	Değişim
ALÜMİNYUM VE ALÜMİNYUMDAN EŞYA	52.069.177	261.924.644	53.502.852	221.333.389	-15%
BORULAR	250.689.120	214.715.960	165.410.581	147.286.002	-31%
BAKIR VE BAKIRDAN EŞYA	13.928.425	138.314.706	10.969.289	111.781.773	-19%
İNŞAAT AKSAMI	23.409.854	46.988.084	29.930.528	73.001.028	55%
PROFİLLER	94.834.979	93.004.786	61.603.465	50.021.498	-46%
DİĞER METALLER VE EŞYA	6.583.274	69.589.102	5.500.668	43.283.493	-38%
DEPO.SARNIÇ.VARİL.FIÇI.KÜV.VB.	10.933.320	31.250.415	12.696.485	40.212.568	29%
DEMİR ÇELİKTEN DİĞER DÖKME EŞYA(DÜZ KAPAKLAR.VALF KUTULARI.ÖĞÜTÜCÜ BİLYALAR)	33.753.052	51.826.846	26.579.577	39.779.530	-23%
SOBALAR.MUTFAK SOBA VE OCAKLARI.BARBEKÜ. MANGAL.GAZ OCAKLARI VE AKSAMLARI	6.426.807	29.577.604	6.340.344	31.557.833	7%
SICAK HADDE MAMULLERİ	32.948.195	33.339.075	36.824.476	28.022.785	-16%
DİĞER DEMİR ÇELİKTEN EŞYA	24.572.958	35.804.890	13.483.735	22.570.634	-37%
DİĞER EŞYA(ÖĞÜTÜCÜ BİLYALAR.KAFESLER. TEL SEPET.KUTU.MERDİVEN.BOBİN VB)	18.844.808	34.744.545	7.797.912	21.708.814	-38%
ÇUBUKLAR	172.410.974	132.746.178	21.721.641	17.976.320	-86%
SIKIŞTIRILMIŞ.SIVI GAZLAR İÇİN KAPLAR	6.285.131	17.367.316	6.247.248	17.040.955	-2%
VİDALAR. CİVATALAR. SOMUNLAR	2.757.423	12.218.988	3.094.284	16.135.452	32%
UZUN ÜRÜNLER	21.724.739	27.722.586	10.754.467	12.208.966	-56%
TELLER	7.982.338	9.190.259	7.816.750	8.298.190	-10%
PASLANMAZ ÇELİK ÜRÜNLERİ	5.029.014	15.426.633	2.898.480	7.603.661	-51%
YARI MAMULLER	4.351.076	6.331.779	4.746.098	5.424.764	-14%
SAĞLIĞI KORUYUCU EŞYA(PASLANMAZ ÇELİKTEN LAVABO.EVİYE VE KÜVETLER)	390.920	4.441.339	378.043	4.444.844	0%
SOFRA VE MUTFAK EŞYASI	1.447.576	5.833.042	1.022.639	4.056.114	-30%
BORU BAĞLANTI PARÇALARI	1.240.380	4.325.336	670.448	3.491.666	-19%
HURDA. GRANÜL. TOZLAR	2.135.230	6.620.787	2.147.708	3.478.677	-47%
KAPLANMIŞ ÜRÜNLER	63.285.131	66.758.252	1.252.216	1.888.785	-97%
FİLMAŞİN	24.339.880	21.543.060	1.568.344	1.014.153	-95%
YARI MAMULLER	511.949	695.180	343.155	365.108	-47%
KAPLANMAMIŞ ÜRÜNLER	139.173	397.801	138.456	292.726	-26%
PREFABRİK YAPILAR	237.132	889.360	60.790	245.253	-72%
YASSI ÜRÜNLER	8.005.778	8.342.025	164.416	231.620	-97%
PİK DEMİR VE AYNALI DEMİR	0	0	5	55	

Kaynak: OAİB verileri

Bu tablo, Türkiye'nin 2022 ve 2023 yıllarında Birleşik Krallık'a gerçekleştirdiği ihracatı göstermektedir. Tablodaki veriler, Türkiye'nin farklı metal ürünleri kategorilerinde gerçekleştirdiği ihracatın miktarını ve bu ihracatın dolar cinsinden değerini içermektedir.

Tabloya genel olarak baktığımızda, Türkiye'nin Birleşik Krallık'a metal ürünleri ihracatının 2022 yılında 1,4 milyar dolarlık bir değere sahip olduğu ve bu rakamın 2023 yılında 934,7 Milyon dolara düştüğü görülmektedir.

Tablodaki metal ürünleri kategorilerine daha yakından bakarsak, Türkiye'nin en büyük ihracat kaleminin "Alüminyum ve Alüminyumdan Eşya" kategorisi olduğunu görürüz. Bu kategori, 2022 yılında

Türkiye'nin Birleşik Krallık'a gerçekleştirdiği metal ürünleri ihracatının yaklaşık beşte birini oluştuyordu. 2023 yılında bu pay dörtte 1 e kadar yükselmiştir.

Bunun yanı sıra, "Borular" kategorisi de Türkiye'nin Birleşik Krallık'a metal ürünleri ihracatında önemli bir yer tutmaktadır. Bu kategori, hem 2022 hem de 2023 yılında Türkiye'nin Birleşik Krallık'a gerçekleştirdiği metal ürünleri ihracatının önemli bir kısmını kapsamaktadır.

Genel olarak incelendiğinde Türkiye'nin Birleşik Krallık'a olan Metal Sektörü ihracatı %32'lik bir düşüş göstermiş olmakla beraber, İnşaat aksamı sektöründe %55'lik bir artış gözlenmektedir.

8. OAİB'den Birleşik Krallık'a Yapılan İhracatlar

GRUPAD	2022 YILLIK KG	2022 YILLIK USD	2023 YILLIK KG	2023 YILLIK USD	değişim
İNŞAAT AKSAMI	2.106.588	5.030.394	4.959.199	13.982.245	178%
BORULAR	16.165.203	14.771.725	17.334.834	13.902.441	-6%
ALÜMİNYUM VE ALÜMİNYUMDAN EŞYA DİĞER EŞYA(ÖĞÜTÜCÜ BİLYALAR.KAFESLER. TEL SEPET.KUTU.MERDİVEN.BOBİN VB)	1.889.462	10.628.884	2.285.856	12.512.965	18%
DEPO.SARNIÇ.VARİL.FIÇI.KÜV.VB.	730.069	2.143.338	435.224	2.560.244	19%
SIKIŞTIRILMIŞ.SIVI GAZLAR İÇİN KAPLAR	229.513	1.889.898	203.935	2.265.609	20%
DİĞER METALLER VE EŞYA DEMİR ÇELİKTEN DİĞER DÖKME EŞYA(DÜZ KAPAKLAR.VALF KUTULARI.ÖĞÜTÜCÜ BİLYALAR)	455.795	1.777.525	459.661	1.937.296	9%
DİĞER DEMİR ÇELİKTEN EŞYA	604.520	2.710.723	453.984	1.930.089	-29%
VİDALAR. CİVATALAR. SOMUNLAR	1.157.710	1.897.175	1.019.588	1.503.405	-21%
PROFİLLER	219.480	632.072	462.138	1.344.291	113%
SOFRA VE MUTFAK EŞYASI	295.665	1.231.954	187.282	1.128.403	-8%
HURDA. GRANÜL. TOZLAR	1.549.900	1.227.305	1.458.601	1.109.104	-10%
ÇUBUKLAR	191.534	623.021	261.684	795.332	28%
UZUN ÜRÜNLER	610.800	1.638.082	295.320	624.452	-62%
BORU BAĞLANTI PARÇALARI	990.390	749.900	622.390	443.550	-41%
BAKIR VE BAKIRDAN EŞYA	171.720	259.585	194.415	302.540	17%
PASLANMAZ ÇELİK ÜRÜNLERİ	8.336	85.196	22.103	262.821	208%
KAPLANMIŞ ÜRÜNLER SAĞLIĞI KORUYUCU EŞYA(PASLANMAZ ÇELİKTEN LAVABO.EVİYE VE KÜVETLER)	9.215	136.199	20.594	242.141	78%
YASSI ÜRÜNLER SOBALAR.MUTFAK SOBA VE OCAKLARI.BARBKÜ. MANGAL.GAZ OCAKLARI VE AKSAMLARI	48.113	140.995	35.858	208.645	48%
KAPLANMAMIŞ ÜRÜNLER	305	169	8.621	183.563	108704%
SICAK HADDE MAMULLERİ	5.385	108.155	4.861	74.856	-31%
TELLER	80	2.394	1.438	45.225	1789%
PREFABRİK YAPILAR	7.820	57.860	2.532	8.626	-85%
Toplam	837	3.405	518	3.194	-6%
	5.600	6.904	0	8	-100%
	27.145	30.277	0	0	-100%
	4.300	13.618	0	0	-100%
	27.485.485	47.796.753	30.730.636	57.371.044	20%

Kaynak: OAİB verileri

Tabloya baktığımızda, Ankara Demir ve Demir Dışı Metaller İhracatçıları Birliği üyelerinin 2023 yılında Birleşik Krallık'a toplamda 30 bin tonluk mal satarak 57,3 milyon dolarlık ihracat gerçekleştirdiği

görülyor. En fazla ihracatın gerçekleştiđi ürün grubu ve 2022 yılına göre en çok artışın gözleendiđi ürün grubu ise İnşaat Aksamları olarak gözleniyor.

9. Vergi Oranları

Aşağıdaki tabloda Birliğimizin iştiđal alanına giren bazı GTİP'lere ait gümrük vergisi oranları paylaşılmıştır.

GTİP	Ürün Adı	Gümrük Vergisi %	Gümrük anlaşması
72	Demir ve Çelik	0	
73	Demir veya Çelikten Eşyalar	0	Var
74	Bakır ve Bakırdan Eşyalar	0	
75	Nikel ve Nikelden Eşya	0	
76	Alüminyum ve Alüminyumdan Eşya	0	
78	Kurşun ve Kurşundan Eşya	0	
79	Çinko ve Çinkodan Eşya	0	
81	Diđer Metaller	0	
82	El aletleri	0	
83	Diđer Metalden Eşyalar	0	