

FUARA İLİŞKİN BİLGİLER



NORDBYGG

- **Fuar Merkezi:** Norbygg / Stockholmsmassan
Mässvägen 1, Älvsjö, Stockholm, Sweden
- **Fuar Ana Organizatörü:** Stockholmsmassan
Telephone: +46 8 749 41 00
Email: info@stockholmsmassan.se
- **Fuar saatleri:**
Salı: 9 am-5 pm
Çarşamba: 9 am-5 pm
Perşembe 9 am-6 pm
Cuma 9 am-5 pm
Tarihler: Tuesday - Thursday, January 18-20
- **Katılımcı Firma Sayısı:** 900
- **Ziyaretçi:** 48.000
15 % Kuzey İsveç
46% Orta İsveç
25% Güney İsveç
14% Uluslararası Ziyaretçi
- **Fuarın WEB sayfası :** www.nordbygg.se
- **MEPEX Stand No:** C03:01

Fuara Birliğimizi temsilen Yönetim Kurulu Başkanı Ahmet ŞUYUN ile Başkan Yrd. Kaan MAŞLAK ve Sektör 1 Şube Şefi Zehra ÖZBİLGİN ile Uzman Zeynep ÇELİK katılacaktır.

Fuarın Türkiye organizatörü Meridyen Fuarcılık A.Ş.'dir. Fuara toplam 20 Türk firması katılacaktır. Birliğimiz olarak fuara hazır stantlı 16,5 m² ile katılım sağlanacaktır. Birliğimiz info standında ziyaretçilere sektöre ilişkin olarak hazırlanan bilgilerin yer aldığı sektör kataloğu, bez çanta ve promosyon olarak ülkemizin kültürünü yansıtan nazar boncuklu bileklik ve anahtarlık dağıtılacaktır.

T.C. Stokholm Büyükelçiliği

Ticaret Müşavirliği

Ticaret Müşaviri: Gökhan ÖRNEK

Adres: Karlavägen 71, 114 49, Stokholm/İsveç

Tel :+46 8 661 64 83

Mobil: +46 76 860 9222

IP Telefon: 0-312-2048298

E-mail: stockholm@ticaret.gov.tr

- İsveç- Türkiye saat farkı: Türkiye 1 saat ileridir.
- Hava Durumu – Stockholm



- **Konaklama**
Radisson Blu Waterfront Hotel
Nils Ericsons Plan 4, Norrmalm, 11164 Stockholm, Sweden



İSVEÇ RAPORU
Nordbygg Fuarı
26 – 29 Nisan 2022

İÇİNDEKİLER

GENEL BİLGİLER	3
GENEL EKONOMİK DURUM.....	5
ENERJİ VE İKLİM POLİTİKALARI.....	7
MARKALAR	8
DIŞ TİCARET	9
TÜRKİYE’NİN İSVEÇ İHRACATI	12
TÜRKİYE’NİN İSVEÇ’E METAL SEKTÖRÜ İHRACATI	12
ADDMİB’İN İSVEÇ’E METAL SEKTÖRÜ İHRACATI	13
İSVEÇ İLE İŞ İLİŞKİLERİNDE GÜÇLÜ ve ZAYIF YÖNLER	14
ÖNEMLİ WEBSİTELERİ.....	15

Ek: İsveç Başlıca Potansiyel Sanayi Ürünleri Matrisi

GENEL BİLGİLER

Başlıca Sosyal Göstergeler

Resmi Adı	İsveç Krallığı
Nüfus	10.613.000 (Nisan 2021, IMF)
Dil	İsveççe (Kuzeyde azınlıklar tarafından Fince ve Sami dilleri)
Yüzölçümü	449.964 km ²
Başkenti	Stokholm
Başlıca Şehirleri	Stokholm, Göteborg, Malmö, Upsala, Linköping
Yönetim Biçimi	Anayasal Monarşi
Devlet Başkanı	Kral XVI. Carl Gustaf
Para Birimi	İsveç Kronu (SEK)

Üyesi Olduğu Başlıca Uluslararası Kuruluşlar

Avrupa Birliği (AB), Avrupa Konseyi, Avrupa Güvenlik ve İşbirliği Teşkilatı (AGİT), Birleşmiş Milletler (BM), Dünya Ticaret Örgütü (DTÖ), Uluslararası Para Fonu (IMF), Ekonomik Kalkınma ve İşbirliği Örgütü (OECD), Nordik Konsey, Arktik Konsey.

Coğrafi Konum

Ülkenin kuzeyden güneye uzunluğu 1574 km, doğu-batı genişliği ise ortalama 300 km civarındadır. İsveç'in Kuzey Denizi'nde Skagerra'dan başlayıp, Baltık Denizi'nin iç kesimindeki Bothina Körfezi'ne kadar uzanan toplam 3218 km'lik sahil şeridinde fiyordlar, adalar ve adacıklar bulunmaktadır. 3001 km²'lik yüzölçümü ile Baltık Denizi'nin en büyük adası olan Gotland İsveç'e bağlıdır. 10,5 milyonluk nüfusun % 20'sinin yaşadığı Başkent Stokholm, ülkenin en büyük şehri olurken, Göteborg, Malmö, Upsala ve Linköping diğer büyük ve önemli şehirlerini oluşturmaktadır. Yüzölçümünün % 9'u göllerle kaplı olan ülkede yaklaşık 100.000 adet göl bulunmaktadır. 5585 km² ile Vänern Batı Avrupa'nın en büyük gölü olma özelliğine sahiptir. Ülkenin % 16'sı dağlıktır. Norveç sınırının 800 km'lik bir kısmı deniz seviyesinden 2000 metreyi aşan yükseklikteki Kjölen Dağları ile kaplıdır. İsveç'in en yüksek dağı 2111 metre uzunluğundaki Kebnekaise'dir. Baltık kıyısı ve Stokholm'un güneyindeki alanlar ise genelde düzlüktür. Toplam yüzölçümünün % 8'i ekilebilir toprak niteliğinde olup, % 54'ü ise ormanlarla kaplıdır. İsveç'in yaklaşık 1/6'sı Kuzey Kutup Dairesi'nin kuzeyinde yer almaktadır.

Siyasi ve İdari Yapı

İsveç, Kralın rolünün törensel görevlerle sınırlı bulunduğu anayasal bir krallıktır. Bununla birlikte, halihazırda Bernadotte ailesinden gelen Kral Carl XVI. Gustav ve Kraliçe Silvia tarafından temsil edilmekte olan Kraliyet geniş halk kitlelerinden saygı görmekte ve ülkede milli birlik duygusunun güçlenmesine katkıda bulunmaktadır.

İsveç, gücünü doğrudan halktan alan parlamenter demokrasi ile yönetilmektedir. Ulusal düzeyde halk yasama yetkisi olan 'Riksdag' (meclis) tarafından temsil edilir. 1974'de kabul edilen anayasa ile oy kullanma yaşı 18'e düşürülmüş ve monarşinin statüsü sembolik hale getirilmiştir. Nisbi temsil prensibine dayanan demokratik genel seçimler her dört yılda bir Eylül ayınının 3. Pazar günü yapılmaktadır. Tek meclisli İsveç Parlamentosu Riksdag 349 üyeden oluşmaktadır. Parlamentodaki 349 sandalyenin 310'u 28 seçim bölgesinde, geri kalan 39'u ise milli düzeyde nisbi temsil prensibi çerçevesinde siyasi partiler arasında paylaştırılmaktadır.

Bir siyasi partinin mecliste temsil edilebilmesi için ülke genelindeki % 4'lük veya bölge bazında geçerli olan %12'lik oy barajını aşması gerekmektedir. Parlamentonun herhangi bir nedenden ötürü 4 yıllık görev süresini tamamlamadan dağılması durumunda, oluşturulacak yeni meclis yalnızca bir öncekinin süresi dolana kadar görevde kalır. 28 Şubat 1991 tarihinde Avrupa Birliği'ne üyelik için resmi başvuruda bulunan ve 1994 yılında ülkede bu amaçla yapılan referandumun lehte sonuçlanmasını takiben 1 Ocak 1995 itibariye AB üyesi olan İsveç, Eylül 2003'te yapılan referandum sonucu para birimi olarak Avroyu kullanmayı reddetmiştir.

Nüfus ve İstihdam

450 bin km²'lik yüzölçümü ile Fransa ve İspanya'nın ardından Batı Avrupa'nın üçüncü büyük ülkesi olan İsveç'in nüfusunun 2019 itibariyle 10 milyonu geçtiği tahmin edilmektedir. Özellikle Kuzey Avrupa ülkeleri ve 1990'dan sonra diğer Doğu Avrupa ülkelerinden hızla göç alan İsveç'te, genç nüfus artış oranının yaşlı nüfus artış oranına göre oldukça az olması nedeniyle genç nüfusun azaldığı görülmektedir. Ülkede nüfusun %20,3'ünü 65 yaş üstü oluşturmaktadır.

Nüfusunun %87,4'lük kısmı kentsel alanlarda yaşayan İsveç'te yerleşim daha çok güney kısımda yoğunlaşmıştır. Gelişmişlik ve refah düzeyinin üst seviyede olması, ortalama yaşam beklentisini arttırmıştır. Buna ek olarak doğum oranı sabit kalırken ölüm oranının azalması İsveç nüfusunun yaşlanmasına neden olmuştur. 1930'lardan itibaren, İsveç işgücü piyasasının genel niteliklerini, gerek işçiler gerekse işverenler bakımından kuvvetli örgütlenmeler ile taraflar arasında uzlaşmaya dayanan anlaşmalar oluşturmaktadır. Bununla birlikte, ülkede zaman zaman yaygın ve uzun süreli grev hareketleri de söz konusu olmuştur. 1938 yılında imzalanan Satsbjöbaden Anlaşması devlet müdahalesi olmaksızın işçi ve işveren dernekleri arasında yapılacak toplu sözleşme görüşmelerinin ana ilkelerini belirlemektedir. İsveç'teki işçi ve işveren örgütlenmeleri yerel, bölgesel ve merkezi olmak üzere hiyerarşik bir yapı sergilemekte ve İsveç toplumundaki en önemli politik güç odaklarından birini temsil etmektedir.

Doğal Kaynaklar Orman ve maden gibi doğal kaynakların ekonomideki önemi anlaşılması üzerine neredeyse son 50-60 yıldır İsveç'te doğal kaynakların israfı oldukça azalmıştır. İsveç topraklarının dörtte biri çam, ladin ve diğer yumuşak gövdeli ağaçlardan oluşan ormanlarla kaplıdır. Özellikle iç savaş dönemine kadar ekonomide belirleyici rolü olan ormancılık ürünleri halen Kuzey İsveç bölgesinde başlıca sanayi sektörü olmaya devam etmektedir. Kanada ve Finlandiya'nın ardından İsveç, ormancılık ürünleri ihracatında 3. sırada yer almakta olup; ülkenin ormancılık ürünlerinin % 60'lık kısmı kağıt, kağıt hamuru ve kereste olarak ihraç edilmektedir. İsveç, demir ve kükürt cevherlerinin çeşitli formlarının üretimi ve ihracatında da dünyada önemli bir konumdadır. 1970'lerden sonra üretimin modernize edilmesi sonucu, sektör katma değeri fazla olan ürünlere odaklanmıştır.

Doğal kaynaklar bakımından oldukça zengin olan ülkenin kuzey bölümünde, demir, kükürt cevheri ve diğer değerli madenlerden altın, gümüş, bakır ve kurşun çıkarılmaktadır. Elektrik üretiminin yaklaşık %40'ını sağlayan hidroelektrik enerjisi, ülke ekonomisinde önemli rolü olan bir doğal kaynaktır.

Petrol, nükleer enerji, hidroelektrik enerji ve biyo yakıtlar ülkenin enerji ihtiyacının karşılanmasında başlıca kaynaklardır. İsveç'te ticari olarak kullanılabilir petrol, gaz ya da kömür kaynakları olmamasından dolayı İsveç enerji hammadde ihtiyacının %70'ini ithal etmektedir.

İsveç'te 2. Dünya Savaşına kadar endüstriyel gaz emisyonlarının çevreye olan etkisi sadece yerel bir problem olarak görülürken, binlerce göl ve geniş bir alana yayılmış ormanların yok olması sonucu, özellikle 1960 ve 1970'li yıllardan sonra pek çok İsveçli bunun sadece ulusal bir sorun olmadığını farkına varmıştır. Emisyonu önlemek için yapılan ölçümler başarıya ulaşmış ve oluşan çevre bilinci sayesinde İsveç'te, kimyasal, ağır metal ve diğer zararlı maddelerin kullanımını azaltmaya yönelik bir yaşam standardı oluşmuştur. Gaz emisyonlarının %75'i enerji ve ulaşım sektörlerinden kaynaklanan İsveç'te, alternatif enerji kaynaklarının teşvik edilmesi ile karayolu ulaşımı dışında petrolün kullanımı azalmıştır.

GENEL EKONOMİK DURUM

Temel Ekonomik Göstergeler

	2019	2020	2021	2022	2023	2024	2025
GSYİH (Cari Fiyatlar milyar \$)	533,9	541,1	622,4	660,9	711,2	747,6	792,5
GSYİH Büyüme (Sabit Fiyatlar - %)	2,0	-2,8	4,0	3,4	2,8	2,0	2,0
Kişi Başına Düşen Milli Gelir (Cari Fiyatlar- \$)	51.694	52.129	58.639	61.681	65.770	68.524	72.035
Tüketici Fiyat Enflasyonu (ort,%)	1,7	0,7	2,0	1,6	1,7	1,8	1,9
Cari Ödemeler Dengesinin GSYİH'ya Oranı (%)	5,5	5,7	4,8	4,3	3,8	3,3	3,2
Devletin Genel Net Borçlanmasının GSYİH'ya Oranı (%)	3,4	5,5	9,7	11,5	11,8	11,7	11,1
Toplam Yatırımların GSYİH'ya Oranı (%)	25,1	24,8	25,2	26,1	27,2	27,7	28,1
İşsizliğin Toplam İlgücüne Oranı (%)	6,8	8,3	8,9	7,9	7,7	7,2	7,2
Nüfus (milyon)	10,33	10,38	10,61	10,72	10,81	10,91	11,00

Kaynak: IMF

Yaklaşık 450.000 km²'lik yüzölçümü ile alan bakımından Avrupa'nın en büyük ülkelerinden biri olan İsveç, 10 milyonu aşkın nüfusu ve nüfus yoğunluğu bakımından küçük ülkeler arasında yer almaktadır. 1850 yılında Avrupa'nın kıyısında kalmış fakir bir tarım ülkesi konumundaki İsveç, 1970 yılında kişi başına düşen GSYİH bakımından dünyada üçüncü sıraya yükselmiştir. 1850-1970 döneminde İsveç, dünyanın en hızlı büyüyen ve kalkınan ülkelerin başında gelmektedir. Bugün yüksek oranda dışa açıklık, oldukça gelişmiş bir iş dünyası ile özellikle hizmet alanında güçlü kamu payının varlığı, günümüzde İsveç ekonomisinin öne çıkan niteliklerini oluşturmaktadır. Avrupa ülkelerine yönelik demir cevheri ve orman ürünleri ihracatı, eğitime yapılan yatırımlar, serbest girişimin desteklenmesi, demiryolları başta olmak üzere yabancı sermayeden faydalanmak suretiyle yapılan alt yapı yatırımları, liberal politikalar ile etkin bir bürokratik yapının tesisi bahse konu gelişmenin temelindeki önemli etmenlerdir.

İsveç imalat sanayi çok erken bir aşamada dışa açılmıştır. Dışa açılma mal ihracatı ile başlamış, daha sonra iç pazarın küçüklüğü nedeniyle sanayi şirketleri faaliyetlerini büyük ölçüde yurt dışına taşımışlardır. Başta finans olmak üzere hizmet sektörünün dışa açılmasıyla günümüzde İsveç dünyanın en dışa açık ülkelerinden biri konumundadır. 19. yy. ortalarına kadar tamamen bir tarım ülkesi konumunda olan İsveç'te günümüzde tarım, ormancılık ve balıkçılık sektörü, gerek GSYİH gerekse toplam istihdam içerisinde yaklaşık %2 civarında bir paya sahiptir. Ülke topraklarının sadece % 10'u tarıma elverişli olmasına rağmen İsveç, tarım ihtiyacının %80'ini kendi kendine karşılayabilmektedir.

Hayvancılık başlıca üretim faaliyeti olup, tarımsal üretim imkanları ülkenin kuzey ve güney bölgeleri arasında oldukça büyük farklılık arz etmekte ve buğday başta olmak üzere hububat ağırlıklı olan üretim büyük ölçüde ülkenin orta ve güney bölümlerinde gerçekleştirilmektedir. Süt ve süt ürünleri İsveç tarımında merkezi bir role sahiptir. Tüm gelişmiş ülkelerde olduğu gibi İsveç'te de GSYİH içinde sanayi imalatının payı giderek azalırken, hizmet sektörünün payı artmıştır. Bununla birlikte imalat sanayi, İsveç ekonomisi bakımından büyük bir öneme sahip olup, İsveç hizmet sektörünün önemli bir kısmı ülkenin sanayi altyapısı ile yakından ilintilidir.

İmalat sanayiinde toplam üretimin büyük bölümünü kimyasal ürünler, metal ve metal mamulleri, orman ve kağıt ürünleri, makine ekipmanları, motorlu taşıtlar ve bilgisayar, elektronik ve optik cihazlar sanayi oluşturmaktadır.

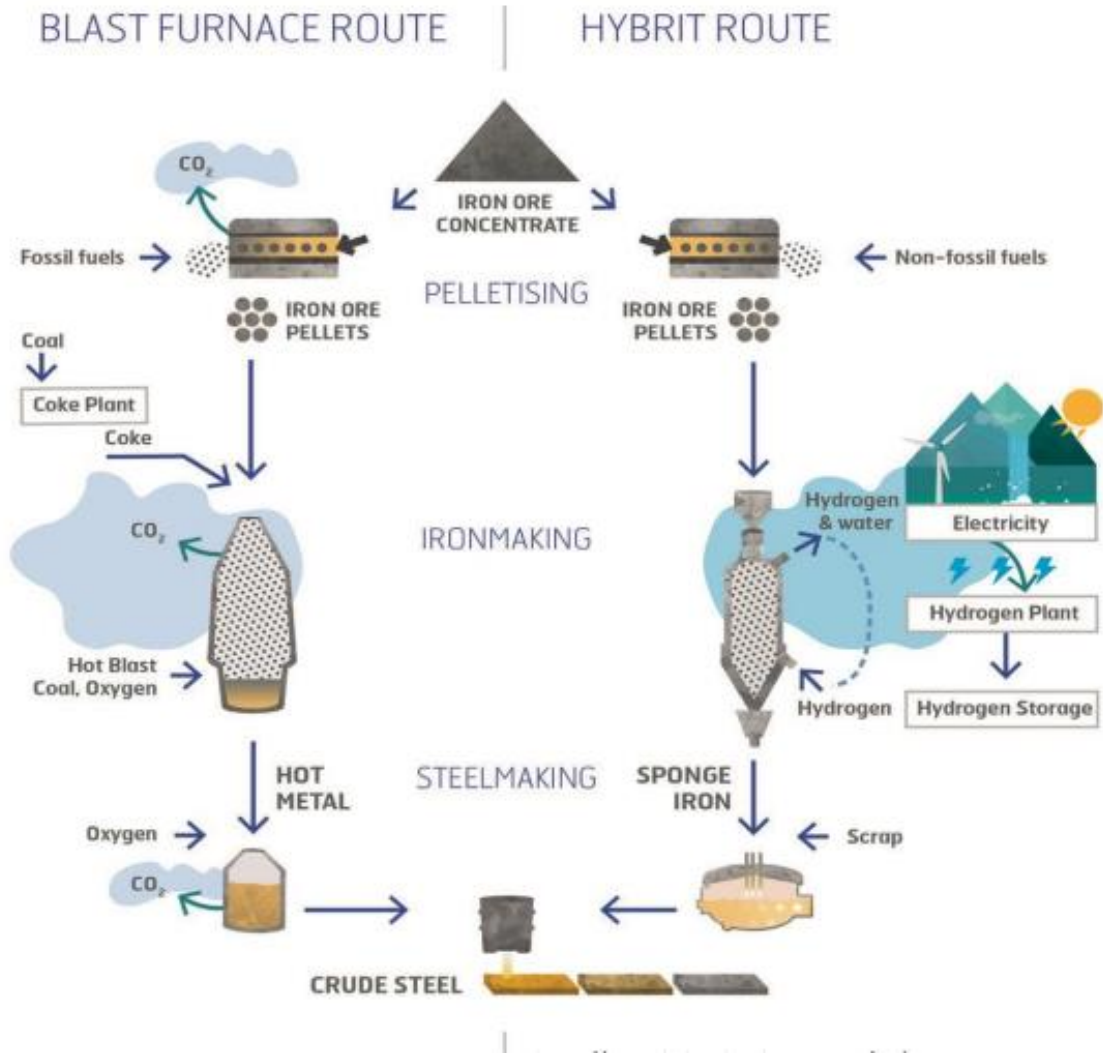
Başlangıçta, İsveç ekonomisinin bel kemiği olan tarım, ormancılık ve balıkçılık sektörünün 20. yüzyılın başlarından itibaren zamanla ekonomiye olan katkısı azalmıştır. 1900'lu yıllardan itibaren ekonomide ön plana çıkan imalat, maden ve inşaat sanayinin 1990'lı yıllara kadar ekonomiye olan katkısı artmıştır. 1990'lı yıllardan itibaren dünyadaki tüm gelişmiş ülkelerde olduğu gibi katma değeri diğer sektörler göre en fazla olan hizmet sektörü, İsveç ekonomisinde önemini arttırmıştır.

İsveç oldukça gelişmiş ve yüksek standartlarda bir ulaştırma ve iletişim altyapısına sahiptir. Telekomünikasyon altyapısı bakımından İsveç dünyanın en gelişmiş ülkeleri arasında yer almaktadır. Sabit telefon hattı, mobil telefon, kişisel bilgisayar, internet ve genişbant kullanımı son derece yaygındır. Yaklaşık 10 milyon nüfuslu ülkede kişisel ve iş amaçlı internet erişimi 7 milyona yaklaşmış olup, evlerin %90'ından fazlasında bilgisayar bulunmaktadır. Bilgi ve iletişim teknolojisinin güçlü sektörlerden biri haline geldiği İsveç, kablosuz iletişim, yazılım geliştirme, mikroelektronik alanlarında dünyada lider ülkeler arasındadır.

ENERJİ VE İKLİM POLİTİKALARI

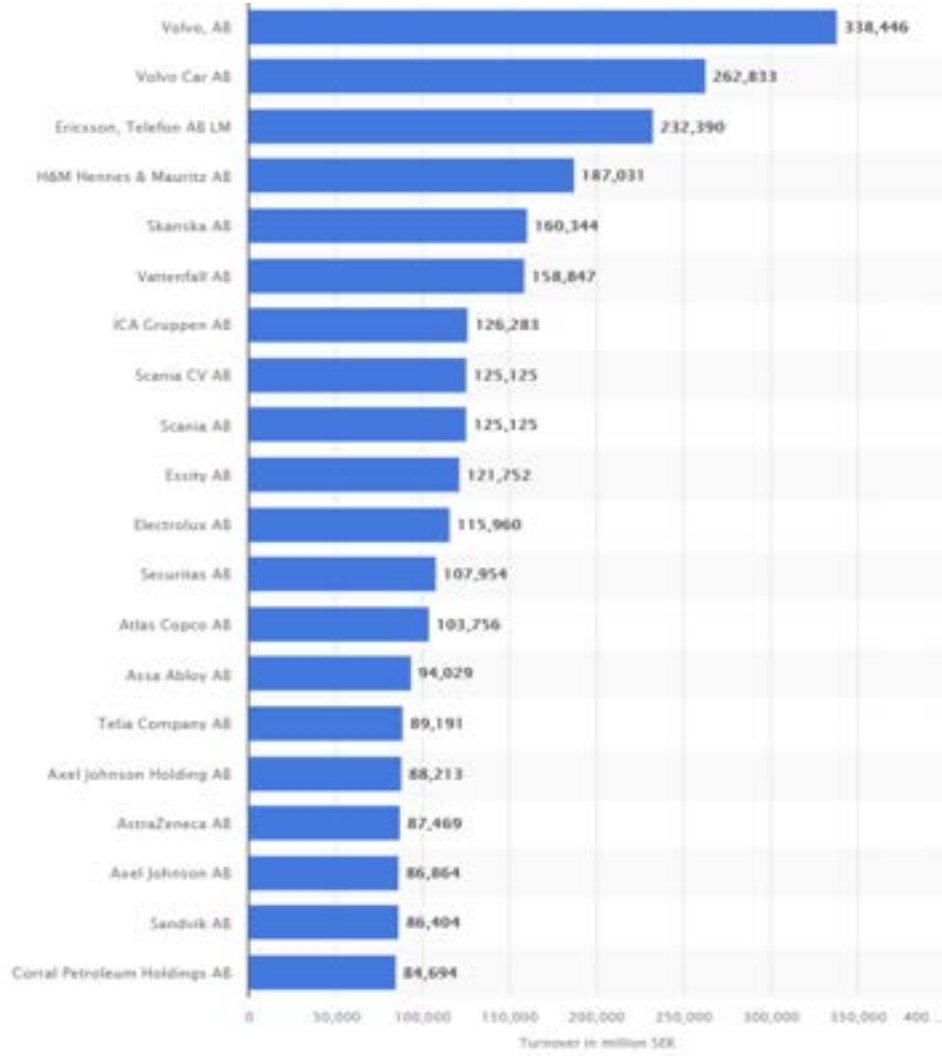
İsveç enerji hammadde ihtiyacında önemli bir ithalatçı olup aşağıdaki özelliklere sahiptir.

- Mevcut enerjinin %60'ını yenilenebilir enerji kaynakları karşılamaktadır; Hidroelektrik enerji (Su gücü -elektrik üretimi), biyoenerji (ısıtma), güneş enerjisi, rüzgar enerjisi
- 2040 hedefi, enerji üretiminin tamamını yenilenebilir enerji kaynaklarından sağlamaktır; 2045 hedefi, enerji üretiminde net emisyonları sıfıra indirmeyi hedeflemektedirler.
- Birincil enerji arzında en düşük fosil yakıt payına ve en düşük ikinci karbon yoğun ekonomisine sahiptir.
- Climate action: Yeni iklim hedefleri, sıfır atık projeleri, iklim politikaları kurulu oluşturulmuştur.
- Green deal: İklim zararsız & sürdürülebilir ekonomi politikaları; yeşil dönüşümün sağlanması için çevresel mal ve hizmet ticaretindeki vergilerin kaldırılması hedeflenmektedir.
- Fosilsiz sanayi üretim ve yatırımları argümanı: Örnek: Hybrid Initiative (Fosilsiz çelik üretimi) Üretimde kullanılan koklaşabilir taş kömürünü, fosil içermeyen hidrojen ile değiştirerek karbon emisyonlarını ortadan kaldırmayı hedeflemektedirler.



MARKALAR

Cirolarına Göre En Büyük İsveç Şirketleri

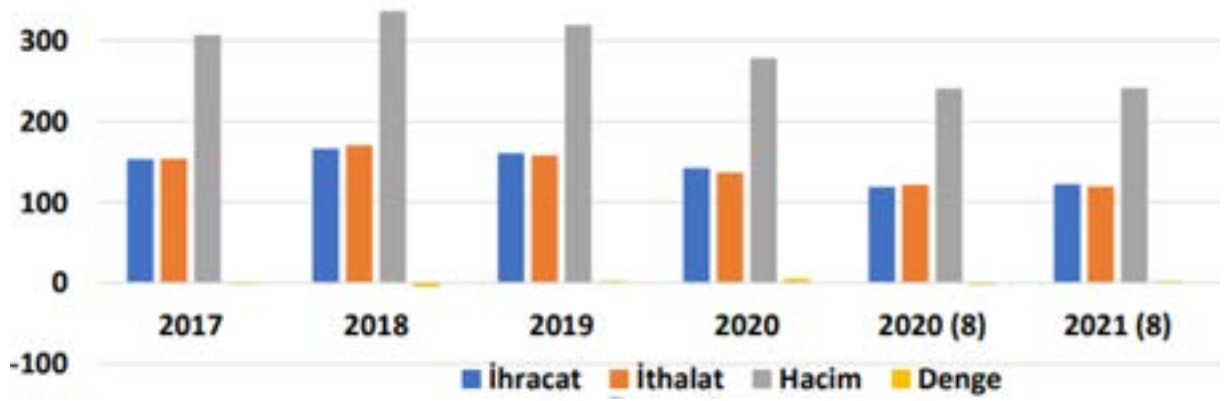


DIŐ TİCARET

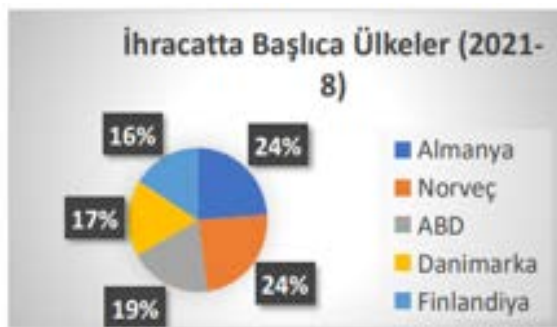
Genel Durum İ pazarın kklğ nedeniyle dıŐ ticaret lke ekonomisinde hayati bir neme sahiptir. İŐve'in kk, aık ve rekabeti ekonomisi, serbest piyasa ekonomisi ve olağnst refahın faydaları ile yksek bir hayat standardı yaratmıŐtır. İŐve'in "Euro Zone" dıŐında yer alması, Avrupa Para Birliėi ierisinde yaŐanan sıkıntıların lke refahı ve para politikalarını etkilemesini engellemektedir. Kereste ormanları, hidroelektrik ve demir cevherleri, lke dıŐ ticaretinin temelini oluŐturan imalat sanayinin de damarlarıdır. Makineler, motorlu aralar ve telekomnikasyon ekipmanları ihracatı lke GSYİH'nın %44'den fazlasını oluŐturmaktadır. İŐve, GSYİH'sının %5 kadarını cari hesap fazlası olarak saėlamakta olup, bu oranla Avrupa'nın en yksek marjını yakalamaktadır.

İŐve 2020 yılında trademap verilerine gre tm sektrlerden toplam 154,9 milyar USD ihracat ve 149,4 milyar USD ithalat gerekleŐtirmektedir. Trademap verileri en son 2020 yılına dair verileri paylaŐtıėından 2021 verileri henz yayınlanmamıŐtır.

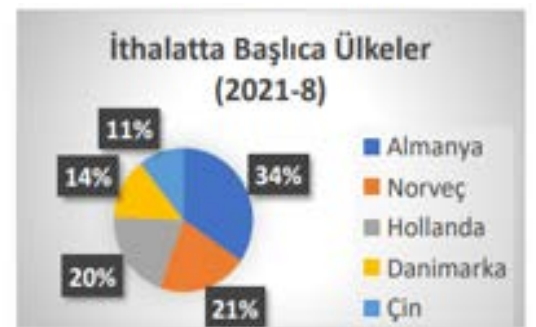
İŐve'in kendi kayıtlarına gre Dnya Ticaret Rakamları



(Milyar USD)



Kaynak: SCB



İsveç'in Dünya ithalat ve ihracatında kendi ülke kaynaklarına göre en fazla yer tutan ürün grupları

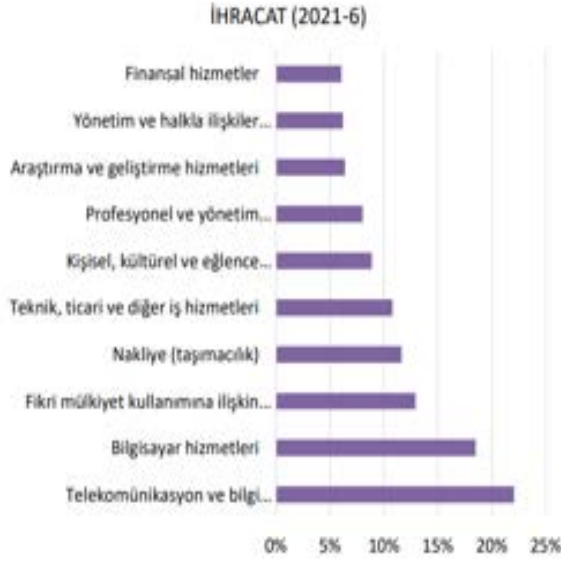
Dünyaya İhracatta İlk 5 Ürün Grubu (Milyon \$)						Dünyadan İthalatta İlk 5 Ürün Grubu (Milyon \$)					
GTP Kodu	GTP Adı	2020 (1-8)	2021 (1-8)	Pay % 2021	Değişim %	GTP Kodu	GTP Adı	2020 (1-8)	2021 (1-8)	Pay % 2021	Değişim %
8703	Dizel/Yarı Dizel Yeni Binek Otomobilleri-1500 Cm3	6 477	8 452	7	17	8703	Dizel/Yarı Dizel Yeni Binek Otomobilleri-1500 Cm3	4 880	6 781	5,7	24
2710	Petrol yağları, bitümenli mineralden elde edilen yağlar (hamyağ hariç)	3 664	5 608	5	37	2709	Petrol yağları, bitümenli mineralden elde edilen yağlar (ham)	3 618	5 916	5	46
3004	Tedavi, korunmada kullanılan ilaçlar	6 833	5 183	4	-32	8517	Telefon cihazlar, Ses, görüntü ve diğer bilgileri alan cihazlar	3 671	4 358	3,7	6
4407	Biçilmiş kalınlığı 6mm geçen ağaçlar	2 079	3 461	2,83	49	8708	Motorlu taşıt aksam, parça, aksesuar	2 917	3 989	3,3	22
8517	Telefon cihazlar, ses, görüntü ve diğer bilgileri alan cihazlar	3 086	3 360	2,75	-3	2710	Petrol yağları, bitümenli mineralden elde edilen yağlar (hamyağ hariç)	3 044	3 516	2,9	3
	Ara toplam	22 139	26 065	21	18		Ara toplam	18 130	24 560	20,6	35
	Genel Toplam	97 786	122 098	100	25		Genel Toplam	93 435	119 265	100	28

Genel İhracatın Sektörel Dağılımı (2021-8)



Genel İthalatın Sektörel Dağılımı (2021-8)





TÜRKİYE’NİN İSVEÇ İHRACATI

Tim rakamlarına göre, Türkiye 2021 yılında toplam 223 milyar USD ihracat gerçekleştirmiş olup İsveç’in bu değerdeki payı 1,6 milyon USD değerindedir.

Sektörler (1.000 USD)	2020	2021
Otomotiv Endüstrisi	366.933	362.587
Hazırgiyim ve Konfeksiyon	245.217	284.175
Elektrik ve Elektronik	163.225	206.721
Madencilik Ürünleri	48.705	158.630
Kimyevi Maddeler ve Mamulleri	68.604	92.644
Demir ve Demir Dışı Metaller	57.207	81.935
Çelik	43.126	74.372
Makine ve Aksamları	49.082	67.761
İklimlendirme Sanayii	35.727	48.776
Mobilya, Kağıt ve Orman Ürünleri	25.152	34.835
Halı	22.160	33.027
Çimento Cam Seramik ve Toprak Ürünleri	28.930	32.738
Yaş Meyve ve Sebze	16.563	21.053
Tekstil ve Hammaddeleri	17.760	20.538
Hububat, Bakliyat, Yağlı Tohumlar ve Mamulleri	18.870	18.570
Fındık ve Mamulleri	13.051	15.678
Kuru Meyve ve Mamulleri	12.360	14.222
Meyve Sebze Mamulleri	16.651	14.178
Deri ve Deri Mamulleri	7.695	10.570
Mücevher	5.266	5.273
Su Ürünleri ve Hayvansal Mamuller	4.800	5.191
Gemi, Yat ve Hizmetleri	633	2.422
Diğer Sanayi Ürünleri	476	689
Süs Bitkileri ve Mamulleri	8	25

TÜRKİYE’NİN İSVEÇ’E METAL SEKTÖRÜ İHRACATI

Türkiye’nin İsveç’e metal sektörü bazında ihracat değeri 152 milyon USD olup sektörün yaklaşık %40 lık bir payını alüminyum ve inşaat aksamı sektörü oluşturmaktadır. Metal sektörü alt grupları baz alındığında 2020 yılına göre en fazla ihracat değerinde artış yaşanan sektör “yassı ürünler” grubudur.

ÜRÜN GRUBU	Ocak-Aralık 2020 KG	Ocak-Aralık 2020 USD	Ocak-Aralık 2021 KG	Ocak-Aralık 2021 USD
Alüminyum Ve Alüminyumdan Eşya	6.200.975	24.234.987	7.350.336	34.340.382
İnşaat Aksamı	7.045.816	12.987.874	14.400.043	26.387.093
Diğer Eşya	5.632.643	15.940.709	7.436.893	21.950.920
Kaplanmış Ürünler	1.189.894	719.166	13.193.161	16.352.395
Vidalar. Civatalar. Somunlar	2.534.032	8.349.619	2.768.816	9.824.218
Bakır Ve Bakırdan Eşya	634.897	4.857.623	848.607	8.752.738
Diğer Metaller Ve Eşya	579.885	4.154.244	806.323	6.302.970
Borular	8.137.986	7.866.408	3.581.620	5.322.940
Yarı Mamuller	867.204	2.581.250	1.618.776	4.612.892
Diğer Demir Çelikten Eşya	2.013.576	2.958.831	1.846.956	4.296.932

Demir Çelikten Diğer Dökme Eşya(Düz Kapaklar.Valf Kutuları.Öğütücü Bilyalar)	912.073	3.007.147	1.035.398	3.263.326
Sofra Ve Mutfak Eşyası	341.823	1.867.067	428.066	2.312.421
Paslanmaz Çelik Ürünleri	433.054	1.151.400	635.379	2.102.101
Profiller	3.476.044	2.553.464	1.124.005	1.274.047
Depo.Sarnıç.Varil.Fıçı.Küv.Vb.	201.947	620.531	225.961	1.151.836
Kaplanmamış Ürünler	0	0	650.864	930.806
Yassı Ürünler	25.530	38.528	610.894	849.554
Çubuklar	352.874	229.657	786.351	732.669
Boru Bağlantı Parçaları	20.949	153.237	35.764	310.263
Sağlığı Koruyucu Eşya	6.475	69.485	25.348	289.123
Soğuk Hadde Mamulleri	128.256	212.580	164.324	279.858
Teller	83.602	99.557	223.462	267.433
Filmaşın	61.864	70.426	81.495	116.214
Sıkıştırılmış.Sıvı Gazlar İçin Kaplar	112.279	278.922	45.815	106.376
Sobalar.Mutfak Soba Ve Ocakları.Barbekü.	31.779	134.269	10.876	50.624
Sıcak Hadde Mamulleri	0	0	24.422	27.704
Uzun Ürünler	5.539.444	2.389.629	17.202	20.480
Yarı Mamuller	0	0	33	617
Hurda. Granül. Tozlar	0	0	78.000	60.977
Prefabrik Yapılar	9.600	16.526	0	0
TOPLAM	46.574.498	97.543.134	60.055.189	152.289.908

Kaynak: Tim Rakamları

ADDMİB'İN İSVEÇ'E METAL SEKTÖRÜ İHRACATI

Birliğimizin İsveç'e metal sektörü bazında ihracat değeri 23 milyon USD 'dir. Metal sektörü alt grupları baz alındığında 2020 yılına göre en fazla ihracat değerinde artış yaşanan sektör "çelik borular" ve "Sobalar, Mutfak Soba Ve Ocakları, Barbekü" grubudur.

ÜRÜN GRUBU	Ocak-Aralık 2020 KG	Ocak-Aralık 2020 USD	Ocak-Aralık 2021 KG	Ocak-Aralık 2021 USD
Diğer Eşya(Öğütücü Bilyalar.Kafesler. Tel Sepet.Kutu.Merdiven.Bobin Vb)	2.939.175	7.304.669	3.799.996	10.110.157
İnşaat Aksamı	6.201.825	11.205.492	3.453.915	7.330.296
Demir Çelikten Diğer Dökme Eşya(Düz Kapaklar.Valf Kutuları.Öğütücü Bilyalar)	381.835	1.025.123	558.710	1.464.416
Depo.Sarnıç.Varil.Fıçı.Küv.Vb.	181.590	548.757	199.301	1.029.296
Alüminyum Ve Alüminyumdan Eşya	185.397	668.510	201.648	939.896
Vidalar. Civatalar. Somunlar	268.882	802.163	202.310	849.864
Diğer Metaller Ve Eşya	124.766	345.630	202.683	848.352
Borular	25.827	19.853	175.622	276.931
Diğer Demir Çelikten Eşya	76.796	122.228	100.738	231.045
Sofra Ve Mutfak Eşyası	18.662	90.224	19.251	96.235
Bakır Ve Bakırdan Eşya	951	12.364	2.137	18.242
Sağlığı Koruyucu Eşya(Paslanmaz Çelikten Lavabo.Eviye Ve Küvetler)	242	6.516	963	18.001
Sobalar.Mutfak Soba Ve Ocakları.Barbekü. Mangal.Gaz Ocakları Ve Aksamları	356	1.104	2.323	14.634
Boru Bağlantı Parçaları	357	8.207	930	14.562
Profiller	0	0	738	11.890
Sıkıştırılmış.Sıvı Gazlar İçin Kaplar	2.661	7.318	655	4.735
Teller	0	0	500	874
Kaplanmamış Ürünler	0	0	85	24
Çubuklar	1.719	1.790	0	0

Paslanmaz Çelik Ürünleri	0	0	0	0
Yarı Mamuller	0	0	0	0
Uzun Ürünler	110	161	0	0
Prefabrik Yapılar	0	0	0	0
TOPLAM	10.411.151	22.170.112	8.922.505	23.259.449

Kaynak: Tim Rakamları

İSVEÇ İLE İŞ İLİŞKİLERİNDE GÜÇLÜ ve ZAYIF YÖNLER

Güçlü Yönler

- Ticaret serbestliği
- Dış ticaret yapma kolaylığında 18, iş yapma kolaylığında 10. Sıra (2020)
- Yüksek alım gücü, düşük enflasyon oranı
- Yaygın İngilizce kullanımı/İngilizce web sayfalar
- Gelişmiş lojistik altyapı, etkin tedarik zinciri
- Siyasi ve ekonomik istikrar (dinamik ve istikrarlı iç pazar)

Zayıf Yönler Ve Tehditler

- Standartları yüksek, doymuş iç pazar
- İş yapma kültürünün pratik olmaması & uzun kontrol süreçleri ve bürokratik işlemler
- Yüksek iç vergiler ve işgücü & işletme maliyeti
- Coğrafi konum (İskandinav bölgesinde bir pazarlama ağı oluşturma gerekliliği)
- Türkiye ile istikrarsız ilişkiler
- Bankacılık işlemlerinde yaşanan problemler
- Artan dolandırıcılık vakaları (Soruşturmalara avukatlar aracılığıyla ve yalnızca bilgi edinme amaçlı müdahil olunabilmektedir/ürünlerinizi Eximbank'a sigortalatmayı unutmayın!)

ÖNEMLİ WEBSİTELERİ

- İsveç ile ilgili tüm istatistiki bilgiler: <https://www.scb.se/en/finding-statistics/>
- İsveç'e ihracatta uygulanan gümrük vergileri ve diğer vergiler: <https://ec.europa.eu/taxation>
- İsveç'e ihracatta yasal gereklilikler ve ürün bazında kurallar: <https://www.tullverket.se/business>
- İsveç'te düzenlenen fuarlar: <https://www.allamassor.se/>
- İsveç'te düzenlenen ihaleler: <https://www.upphandlingsmyndigheten.se/en/> ve <https://www.opic.com/upphandlingar/stockholms-lan/>
- İsveç Ulusal Ticaret Otoritesi'nin İsveç'e ihracatla ilgili oluşturduğu platform: <https://www.kommerskollegium.se/en/open-trade-gate/>
- İsveç'te yerleşik ticaret ve sanayi odaları: <https://www.chambertradesweden.se>
- İsveç'teki yatırım olanaklarına ilişkin bilgiler: <http://www.business-sweden.se/>
- Business Sweden'ın İsveç'le iş yapmakla ilgili bilgilerin yer aldığı 'online tools' alt bağlantıları: <https://www.business-sweden.com/services/learning-centre/online-tools/>
- Covid-19 ile ilgili bütün resmi güncellemeler: <https://www.krisinformation.se/en>
- Dolandırıcılık vakalarına ilişkin şikayet kaydı için: <https://polisen.se/en/> ve <https://polisen.se/kontakt/rpc-kansli-nationella-avdelningar/>

İSVEÇ BAŞLICA POTANSİYEL SANAYİ ÜRÜNLERİ MATRİSİ

Sıra	Sektör	GTİP	Potansiyel Ürün	Ülkenin Dünyadan İthalatı (milyon dolar) 2020	Ülkenin Türkiye'den İthalatı (milyon dolar) 2020	Dünyaya İhracatımız (milyon dolar) 2020	Dünya İthalatında Ülkenin Payı (%) 2020	Ülkeye İhracatımızdaki Değişim (%) 2019-2020	Ülkenin Dünyadan İthalatındaki Değişim (%) 2019-2020	Ülkenin Dünyadan İthalatında İlk 5 Ülke ve Pazar Payları (%) 2020	Gümrük Vergisi Oranları (%) ortalama
1	Elektronik	8528	Monitörler ve projektörler, televizyon alıcı cihazları	1.372,0	16,7	1.135,5	2	-34,4	11,6	Macaristan 24,2 Polonya 22,2 Hollanda 18,1 Slovakya 11,1 Almanya 4,7 (Türkiye 1,2)	Macaristan 0 Polonya 0 Hollanda 0 Slovakya 0 Almanya 0 (Türkiye 0)
2	Mobilya	9403	Diğer mobilyalar ve bunların aksam ve parçaları	1.263,9	8,5	1.751,2	1	0,9	1,8	Polonya 16,8 Çin 16,1 Litvanya 15,3 Almanya 11 Danimarka 10,4 (Türkiye 0,7)	Polonya 0 Çin 0,8 Litvanya 0 Almanya 0 Danimarka 0 (Türkiye 0)
3	Elektrikli Makineler ve Kablolar	8544	İzole edilmiş teller, kablolar ve diğer elektrik iletkenler; tek tek kaplanmış liflerden oluşan fiber optik kablolar	1.118,9	9,8	2.210,6	1	78,9	-2,2	Almanya 16,7 Çin 9,9 Macaristan 8 Polonya 8 Fas 7,7 (Türkiye 0,9)	Almanya 0 Çin 3,2 Macaristan 0 Polonya 0 Fas 0 (Türkiye 0)

Sıra	Sektör	GTİP	Potansiyel Ürün	Ülkenin Dünyadan İthalatı (milyon dolar) 2020	Ülkenin Türkiye'den İthalatı (milyon dolar) 2020	Dünyaya İhracatımız (milyon dolar) 2020	Dünya İthalatında Ülkenin Payı (%) 2020	Ülkeye İhracatımızdaki Değişim (%) 2019-2020	Ülkenin Dünyadan İthalatındaki Değişim (%) 2019-2020	Ülkenin Dünyadan İthalatında İlk 5 Ülke ve Pazar Payları (%) 2020	Gümrük Vergisi Oranları (% ortalama)
4	Otomotiv Ana ve Yan Sanayi	8704	Eşya taşımaya mahsus motorlu taşıtlar	1.114,6	68,7	4.197,2	1	-2,3	-22,8	Almanya 38,2 Fransa 13 Belçika 10,4 Finlandiya 10,4 Türkiye 6	Almanya 0 Fransa 0 Belçika 0 Finlandiya 0 Türkiye 0
5	Otomotiv Ana ve Yan Sanayi	8409	Sadece veya esas itibariyle 84.07 veya 84.08 pozisyonlarındaki motorların aksam ve parçaları	1.007,2	4,6	1.569,6	2	1,6	-20,0	Almanya 32,1 Hollanda 10,7 İngiltere 9,8 ABD 7,1 Polonya 6	Almanya 0 Hollanda 0 İngiltere 0 ABD 2,7 Polonya 0 (Türkiye 0)
6	İş ve Maden Makineleri	8431	İş ve Maden Makinelerinin aksam ve parçaları	927,4	12,0	596,2	2	-32,6	-8,5	Almanya 24,9 Polonya 8,8 Çin 8 İtalya 6,9 Danimarka 6,8 (Türkiye 1,3)	Almanya 0 Polonya 0 Çin 0,5 İtalya 0 Danimarka 0 (Türkiye 0)
7	Elektrikli makineler ve kablolar	8504	Elektrik transformatörleri, statik konvertörler (örneğin; redresörler) ve endüktörler	907,5	6,1	933,5	1	-47,5	7,4	Çin 20,9 Almanya 20,7 Hollanda 7,7 Polonya 5,2 Finlandiya 4,6	Çin 1 Almanya 0 Hollanda 0 Polonya 0 Finlandiya 0 (Türkiye 0)

Sıra	Sektör	GTİP	Potansiyel Ürün	Ülkenin Dünyadan İthalatı (milyon dolar) 2020	Ülkenin Türkiye'den İthalatı (milyon dolar) 2020	Dünyaya İhracatımız (milyon dolar) 2020	Dünya İthalatında Ülkenin Payı (%) 2020	Ülkeye İhracatımızdaki Değişim (%) 2019-2020	Ülkenin Dünyadan İthalatındaki Değişim (%) 2019-2020	Ülkenin Dünyadan İthalatında İlk 5 Ülke ve Pazar Payları (%) 2020	Gümrük Vergisi Oranları (% ortalama)
8	Otomotiv Ana ve Yan Sanayi	4011	Kauçuktan yeni dış lastikler	855,9	9,3	1.295,7	1	6,5	-10,9	Belçika 16,1 Almanya 13,1 Finlandiya 9,8 Fransa 8,2 Çin 6,6 (Türkiye 1,1)	Belçika 0 Almanya 0 Finlandiya 0 Fransa 0 Çin 4,4 (Türkiye 0)
9	Demir Çelik	7308	Demir veya çelikten inşaat ve inşaat aksamı, inşaatta kullanılmak üzere hazırlanmış demir veya çelikten sac, çubuk, vb.	844,8	15,4	1.406,2	2	12,2	-10,3	Çin 12,1 Finlandiya 11,7 Almanya 11,5 İspanya 10,7 Polonya 10,6 (Türkiye 1,8)	Çin 0 Finlandiya 0 Almanya 0 İspanya 0 Polonya 0 (Türkiye 0)
10	Mobilya	9401	Oturmaya mahsus mobilyalar ve bunların aksam ve parçaları	835,9	5,3	1.162,9	1	41,2	-3,0	Çin 28,2 Polonya 16,8 Litvanya 8,5 Danimarka 7,4 Almanya 7,1 (Türkiye 0,6)	Çin 1,1 Polonya 0 Litvanya 0 Danimarka 0 Almanya 0 (Türkiye 0)
11	Beyaz Eşya	8418	Buzdolapları, dondurucular ve diğer soğutucu ve dondurucu cihazlar ve ısı pompaları	742,1,6	56,4	1.912,2	1	6,2	6,0	İtalya 13,1 Macaristan 11,5 Çin 10,6 Polonya 10,1 Danimarka 8,9 (Türkiye 7,5)	İtalya 0 Macaristan 0 Çin 1,7 Polonya 0 Danimarka 0 (Türkiye 0)

Sıra	Sektör	GTİP	Potansiyel Ürün	Ülkenin Dünyadan İthalatı (milyon dolar) 2020	Ülkenin Türkiye'den İthalatı (milyon dolar) 2020	Dünyaya İhracatımız (milyon dolar) 2020	Dünya İthalatında Ülkenin Payı (%) 2020	Ülkeye İhracatımızdaki Değişim (%) 2019-2020	Ülkenin Dünyadan İthalatındaki Değişim (%) 2019-2020	Ülkenin Dünyadan İthalatında İlk 5 Ülke ve Pazar Payları (%) 2020	Gümrük Vergisi Oranları (% ortalama)
12	Elektrikli Makineler ve Kablolar	8516	Elektrikli su ısıtıcıları, elektrotermik cihazlar, ortam ısıtıcıları, saç ve el kurutucuları, ütüler, rezistanslar	725,2	14,4	1.219,1	1	10,4	10,4	Almanya 15,9 Çin 15,5 İtalya 11,2 Polonya 11,2 Danimarka 9,6 (Türkiye 2)	Almanya 0 Çin 2,9 İtalya 0 Polonya 0 Danimarka 0 (Türkiye 0)
13	Demir Çelik	7210	Demir veya alaşımsız çelikten yassı hadde mamulleri, genişlik ≥600 mm (kaplanmış)	714,2	0,9	1.171,2	2	-58,5	-15,8	Finlandiya 21,6 Hollanda 19,4 Almanya 16,8 Belçika 10,4 Fransa 7,3 (Türkiye 0,1)	Finlandiya 0 Hollanda 0 Almanya 0 Belçika 0 Fransa 0 (Türkiye 0)
14	Ambalaj Malzemeleri	3923	Plastiklerden eşya taşınmasına veya ambalajlanmasına mahsus malzeme, tıpa, kapak, kapsül ve diğer kapama malzemeleri	612,5	11,0	1.041,8	1	26,4	0,7	Almanya 18,3 Norveç 13,5 Danimarka 9,1 Finlandiya 7 Çin 6,7 (Türkiye 1,8)	Almanya 0 Norveç 0 Danimarka 0 Finlandiya 0 Çin 6 (Türkiye 0)
15	Beyaz Eşya	8422	Bulaşık, şişe vb. yıkama ve kurutma makinaları, şişe, kutu çuval vb. doldurma, etiketleme makinaları, ambalaj vb. makinalar	579,9	18,4	887,9	2	-3,3	22,2	İtalya 24,3 Almanya 14,3 Avusturya 10,7 Danimarka 7,3 Estonya 6,2 (Türkiye 3,2)	İtalya 0 Almanya 0 Avusturya 0 Danimarka 0 Estonya 0 (Türkiye 0)

Sıra	Sektör	GTİP	Potansiyel Ürün	Ülkenin Dünyadan İthalatı (milyon dolar) 2020	Ülkenin Türkiye'den İthalatı (milyon dolar) 2020	Dünyaya İhracatımız (milyon dolar) 2020	Dünya İthalatında Ülkenin Payı (%) 2020	Ülkeye İhracatımızdaki Değişim (%) 2019-2020	Ülkenin Dünyadan İthalatındaki Değişim (%) 2019-2020	Ülkenin Dünyadan İthalatında İlk 5 Ülke ve Pazar Payları (%) 2020	Gümrük Vergisi Oranları (% ortalama)
16	Hazır Giyim	6204	Kadınlar ve kız çocuk için takım elbise, takım, ceket, blazer, elbise, etek, pantolon etek, vb. (yüzme kıyafetleri hariç)	557,7	43,8	2.523,7	1	1,8	-2,6	Çin 20,5 Almanya 11,8 Danimarka 10,8 Bangladeş 9,9 Türkiye 7,9	Çin 12 Almanya 0 Danimarka 0 Bangladeş 0 Türkiye 0
17	Demir Çelik	7326	Demir veya çelikten eşya	550,4	8,8	727,9	1	-3,4	-5,9	Almanya 20,6 Çin 18,7 Polonya 6,7 Fransa 4,9 Danimarka 4,7 (Türkiye 1,8)	Almanya 0 Çin 2,6 Polonya 0 Fransa 0 Danimarka 0 (Türkiye 0)
18	Hazır Giyim	6203	Erkekler ve erkek çocuk için takım elbise, takım, ceket, blazer, pantolon, tulum ve şort (yüzme kıyafeti hariç)	537,9	14,3	1.290,1	2	8,7	-7,0	Çin 12,5 Bangladeş 10,5 Almanya 10 Polonya 8,4 Danimarka 7,6 (Türkiye 2,7)	Çin 12 Bangladeş 0 Almanya 0 Polonya 0 Danimarka 0 (Türkiye 0)
19	Hazır Giyim	6110	Kazak, süveter, hırka, yelek vb. eşya (örme)	530,1	28,4	1.989,5	1	46,2	-4,0	Çin 18,8 Bangladeş 15 Danimarka 11,1 Almanya 11 Polonya 6,9 (Türkiye 5,4)	Çin 12 Bangladeş 0 Danimarka 0 Almanya 0 Polonya 0 (Türkiye 0)

Sıra	Sektör	GTİP	Potansiyel Ürün	Ülkenin Dünyadan İthalatı (milyon dolar) 2020	Ülkenin Türkiye'den İthalatı (milyon dolar) 2020	Dünyaya İhracatımız (milyon dolar) 2020	Dünya İthalatında Ülkenin Payı (%) 2020	Ülkeye İhracatımızdaki Değişim (%) 2019-2020	Ülkenin Dünyadan İthalatındaki Değişim (%) 2019-2020	Ülkenin Dünyadan İthalatında İlk 5 Ülke ve Pazar Payları (%) 2020	Gümrük Vergisi Oranları (% ortalama)
20	İnşaat Malzemeleri	8302	Adi metallerden donanım, tertibat vb. eşya (mobilya, kapı, pencere, bavul, askılık vb. için)	421,5	4,2	548,6	1	0,0	-2,5	Almanya 26 Çin 15,1 Çekya 9,9 Avusturya 6 Danimarka 5,2 (Türkiye 1)	Almanya 0 Çin 2,1 Çekya 0 Avusturya 0 Danimarka 0 (Türkiye 0)
21	Otomotiv Ana ve Yan Sanayi	8716	Römorklar ve yarı römorklar; hareket ettirici tertibatı bulunmayan diğer taşıtlar; bunların aksam ve parçaları	402,7	0,5	527,4	2	350,9	-11,6	Almanya 28,4 Finlandiya 17,8 Polonya 10 Danimarka 8,3 Çin 7,1 (Türkiye 0,1)	Almanya 0 Finlandiya 0 Polonya 0 Danimarka 0 Çin 2,1 (Türkiye 0)
22	İnşaat Malzemeleri	3917	Plastikten hortumlar, borular ve bağlantı elemanları (manşon, nipel, dirsek, flanşlar, vb.)	396,1	2,1	613,7	2	8,8	-10,7	Almanya 21,6 Danimarka 15,2 İtalya 10,7 Polonya 8,5 İngiltere 7,7 (Türkiye 0,5)	Almanya 0 Danimarka 0 İtalya 0 Polonya 0 İngiltere 0 (Türkiye 0)

Sıra	Sektör	GTİP	Potansiyel Ürün	Ülkenin Dünyadan İthalatı (milyon dolar) 2020	Ülkenin Türkiye'den İthalatı (milyon dolar) 2020	Dünyaya İhracatımız (milyon dolar) 2020	Dünya İthalatında Ülkenin Payı (%) 2020	Ülkeye İhracatımızdaki Değişim (%) 2019-2020	Ülkenin Dünyadan İthalatındaki Değişim (%) 2019-2020	Ülkenin Dünyadan İthalatında İlk 5 Ülke ve Pazar Payları (%) 2020	Gümrük Vergisi Oranları (% ortalama)
23	İnşaat Malzemeleri	3920	Plastikten diğer levha, plaka, şerit, film, folye (gözeneksiz)	389,0	13,3	1.412,4	1	19,5	-2,7	Almanya 25,4 Finlandiya 11 Belçika 9 Danimarka 8 Hollanda 4,6 (Türkiye 3,4)	Almanya 0 Finlandiya 0 Belçika 0 Danimarka 0 Hollanda 0 (Türkiye 0)
24	Hazır Giyim	6109	Tişörtler, fanilalar, atletler, kaşkorseler ve diğer iç giyim eşyası (örme)	373,5	25,5	2.302,8	1	-1,9	-6,1	Bangladeş 22,8 Almanya 14,2 Çin 11,2 Danimarka 8,1 Türkiye 6,8	Bangladeş 0 Almanya 0 Çin 12 Danimarka 0 Türkiye 0
25	Hazır Giyim	6104	Kadın ve kız çocuk için takım elbise, takım, ceket, blazer, etek, pantolon, tulum ve şort (örme) (yüzme kıyafeti hariç)	369,1	27,4	1.127,1	1	11,2	-0,3	Çin 20,4 Almanya 17,8 Bangladeş 13 Polonya 8 Türkiye 7,4	Çin 12 Almanya 0 Bangladeş 0 Polonya 0 Türkiye 0

Kaynak: ITC-Trade Map