

EXPO **EDIFICA**  
FERIA INTERNACIONAL DE LA CONSTRUCCIÓN CHILE 2019









**2-5 EKİM 2019**  
**SANTIAGO/ŞİLİ**  
**EDİFİCA FUARI**

## İÇİNDEKİLER

<b>GENEL BİLGİLER VE RAKAMLAR.....</b>	<b>3</b>
Coğrafi Konum .....	3
Siyasi ve İdari Yapı .....	3
Nüfus ve İstihdam.....	4
Doğal Kaynaklar ve Çevre.....	4
<b>GENEL EKONOMİK DURUM .....</b>	<b>5</b>
Ekonomik Yapı.....	6
Ekonomi Politikaları .....	6
Dış Ticaret Politikası .....	6
İthalat Rejimi .....	7
Gümrük Vergileri ve Diğer Vergiler.....	7
Tarife Dışı Engeller .....	8
Ürün Standartları ile İlgili Uygulamalar .....	9
<b>DIŞ TİCARET .....</b>	<b>10</b>
Şili'nin İhracatındaki Başlıca Ürünler (1000 USD).....	11
Şili'nin İhracatında Başlıca Ülkeler (1000 Dolar) .....	12
Şili'nin İthalatında Başlıca Ürünler (1000 Dolar).....	13
<b>TÜRKİYE İLE TİCARET .....</b>	<b>14</b>
Türkiye-Şili Dış Ticaret Değerleri (1000 Dolar) .....	15
Türkiye'nin Şili'ye İhracatında Başlıca Ürünler (1000 Dolar) .....	16
Türkiye'nin Şili'den İthalatında Başlıca Ürünler (1000 Dolar) .....	18
İhracat Potansiyeli Olan Başlıca Sektörler .....	20
<b>İŞADAMLARININ DİKKAT ETMESİ GEREKEN HUSUSLAR .....</b>	<b>21</b>
Ticaret Etkileyen Kültürel Faktörler.....	21
Pasaport ve Vize İşlemleri .....	21
Resmi Tatiller ve Çalışma Saatleri .....	22
Telefon Kodları.....	22
Yerel Saat .....	22
İklim .....	23
<b>FUARA İLİŞKİN BİLGİLER .....</b>	<b>23</b>
<b>FUAR SONUÇ RAPORU.....</b>	<b>24</b>
Şili'de Yapı Sektörü Analizi Ve Beklenen Proje Haberleri.....	25
Ziyaretçiler .....	26
<b>ŞİLİ İTHALAT RAKAMLARI.....</b>	<b>29</b>
<b>TÜRKİYE DEMİR ÇELİK İHRACAT RAKAMLARI .....</b>	<b>32</b>

## GENEL BİLGİLER VE RAKAMLAR

 <b>GSYİH ( Milyon \$ )</b> 295.614 (2019-IMF tahmini)	 <b>KBGSYİH ( \$ )</b> 15.778 (2019-IMF tahmini)	 <b>Büyüme Oranı ( % )</b> %3,4 (2019-IMF tahmini)
 <b>Nüfus</b> 18.736.000 (2019-IMF tahmini)	 <b>Yüzölçümü ( km² )</b> 756.946	 <b>Başkent</b> Santiago

### Coğrafi Konum

İsmi Aymara dilinde "dünyanın bitimi" anlamına gelen "chilli" kelimesinden gelen Şili, Güney Amerika'nın güneybatı kıyısında yer almakta olup, Atlantik ve Pasifik Okyanusları arasında stratejik bir konuma sahiptir. Arjantin ile 5.308 km, Bolivya ile 860 km ve Peru ile 171 km sınıra sahip olan ve 6.435 km kıyı uzunluğu olan Şili, kıyılarda çok yüksek olmayan dağların, orta kesimlerde verimli vadilerin, kuzeyde Atacama Çölü'nün, doğuda ise And Dağları'nın çevrelediği bir topografik yapıya sahiptir. [www.mapas.mop.cl](http://www.mapas.mop.cl) adresinden Şili ile ilgili haritalara ulaşmak mümkündür.

### Siyasi ve İdari Yapı

16. yüzyılda İspanya'nın Şili'yi işgalinden önce Kuzey Şili İnkalar'ın, Orta ve Güney Şili ise Mapuçeler'in idaresi altında olup, 1810 yılında İspanya'ya karşı bağımsızlığını ilan etmesine rağmen kalıcı başarıya 1818 yılında ulaşılmıştır. Pasifik Savaşı'nda (1879–1883) Peru ve Bolivya'yı yenerek kuzeydeki bölgeleri elde eden Şili'de Salvador Allende'nin başkanlığındaki hükümet 1973 yılında Augusto Pinochet'nin askeri diktatörlük rejimi ile devrilmiştir. 1990 yılında serbest başkanlık seçimi sistemine geçilene kadar ülke Pinochet tarafından idare edilmiştir. 11 Mart 1981'de ilk Anayasa yürürlüğe girmiştir. Şili Anayasası İspanya, Fransa ve Avusturya anayasalarından esinlenerek hazırlanmıştır.Şili'de Devlet Başkanı aynı zamanda Başbakanlık görevini de yürütmektedir. Dört yılda bir yapılan başkanlık seçimleri ile seçilen Devlet Başkanı, Bakanlar Kurulu üyelerini atama yetkisine sahiptir. 17 Aralık 2017 tarihinde Başkanlık seçimleri düzenlenmiştir. Katılım oranı %48,8 olarak gerçekleşen seçimlerde Piñera oyların %54,57'sini alarak Başkanlığı kazanmıştır. Piñera, görevini resmi olarak 11 Mart 2018 tarihinde devralmıştır.Şili 15 eyaletten oluşmaktadır. Bu eyaletler Aisen del General Carlos Ibanez del Campo, Antofagasta, Araucania, Arica y Parinacota, Atacama, Biobio, Coquimbo, Libertador General Bernardo O'Higgins, Los Lagos, Los Rios, Magallanes y de la Antartica Chilena, Maule, Region Metropolitana (Santiago), Tarapaca ve Valparaiso'dur.

### [İÇİNDEKİLER](#)

### Nüfus ve İstihdam

Yaklaşık 17,5 milyon nüfusa sahip olan Şili'de nüfus artış hızı %0,8, yaş ortalaması 34'dür. Nüfusun %20'si 0-14 yaş arasında, %69,3'ü 15-64 yaş arasında, %10,2'si ise 65 yaşın üstündedir. Ülkedeki okur-yazarlık oranı %97,5 olup, Şili'nin eğitim standartlarının diğer Latin Amerika ülkeleri ile kıyaslanınca daha iyi durumda olduğu görülmektedir. Nüfusun %15,1'i yoksulluk sınırının altında yaşamakta olup, gelir dağılımı adaletsizdir.

Şili nüfusunun %90'ı kentlidir ve toplam nüfusun %40'ı başkent Santiago ve çevresinde yaşamaktadır. Kuzeyde ve güneyde tarımın yapılabildiği And Dağları'nın arasında kalan ovalarda ve Santiago'nun 100 km batısındaki liman şehri **Valparaiso**'da yerleşim yoğun iken; ülkenin kuzey ve güney uç noktalarına gidildikçe elverişsiz iklim koşulları sebebiyle nüfus yoğunluğu azalmaktadır.Şili'de etnik çeşitlilik diğer Latin Amerika ülkelerine kıyasla daha azdır. Batı Avrupa ülkelerinden gelen göçmen nüfus, çoğunluğu oluşturmaktadır. Ülkeye özellikle 19. yüzyılda çok sayıda İngiliz, İrlandalı, Alman, Hırvat, **Filistinli** ve **İtalyan** yerleşmiştir.Yaklaşık 8,5 milyon olarak tahmin edilen toplam işgücünün %13'ü tarım, %23'ü sanayi ve %64'ü hizmetler sektöründe istihdam edilmektedir. Çalışan nüfusun yarısını, yönetici pozisyonlarının ise dörtte birini kadınlar oluşturmaktadır.

### Doğal Kaynaklar ve Çevre

Şili'nin başlıca doğal kaynakları; bakır, iyot, kereste, demir cevheri, nitrat, değerli metaller ve molibdendir. Şili'nin başlıca tarım ve hayvancılık ürünleri; üzüm, elma, armut, soğan, buğday, mısır, yulaf, şeftali, sarımsak ve fasulye olmakla beraber; sığır eti, kanatlı etler, yün ve deniz ürünleri ise başlıca hayvancılık ürünleridir. Ülkenin imalat sanayisi bakır, madencilik, gıda ürünleri, balıkçılık, demir-çelik, ahşap, taşıt araçları, çimento ve tekstilden oluşmaktadır.Ülke özellikle turizm açısından önemli doğal güzelliklere sahiptir. And dağları sayesinde Şili'nin büyük bir hidroelektrik enerji potansiyeli bulunmaktadır. Kıyıları boyunca ülkenin zengin balıkçılık kaynakları mevcuttur. Kuzeydeki kurak araziler maden yatakları ile bezenmiştir.

Şili'nin doğal kaynaklarının dağılımı şöyledir:

- Kuzey Bölgesi: Bakır, demir cevheri, nitrat, altın, lityum, molibden, deniz ürünleri.
- Orta Bölgesi: Tarım, meyve, ormanlar, hidroelektrik enerjisi, kömür, deniz ürünleri.
- Güney Bölgesi: Orman, petrol, doğal gaz, kömür, hayvancılık ve deniz ürünleri.

Şiddetli depremlerin, volkanik faaliyetlerin ve tsunamilerin sıkça görüldüğü Şili'nin başlıca çevre sorunları ormanlık arazilerin tahribi, özellikle Santiago ve çevresinde endüstriyel faaliyetlerin ve taşıt emisyonlarının sebep olduğu hava kirliliği ve su arıtma sistemlerinin yetersizliği nedeniyle Maipo, Aconcagua ve Bio Bio nehirlerinde oluşan su kirliliğidir.

## GENEL EKONOMİK DURUM

### Temel Ekonomik Göstergeler

	2014 <sup>a</sup>	2015 <sup>a</sup>	2016 <sup>a</sup>	2017 <sup>a</sup>	2018 <sup>b</sup>	2019 <sup>c</sup>
GSYİH (Milyar USD)	260.6	244.0	250.0	277.0	299.4	301.3
Kişi başına düşen milli gelir (Satın alma gücü paritesine göre) (Dolar)	22,976	22,784	23,469	24,078 <sup>b</sup>	25,271	26,485
GSYİH (Reel Büyüme) %	1.8	2.3	1.2	1.6	3.9	3.5
Enflasyon (TÜFE)	4.7	4.4	2.8	2.3	2.7	3.3
İhracat (Milyon USD)	75,065	62,034	60,733	69,231	78,321	81,989
İthalat (Milyon USD)	-68,599	-58,609	-55,293	-61,309	-69,970	-73,588

*A Gerçekleşen b EIU tahmini c EIU projeksiyonu*

*Kaynak: Economist Intelligence Unit Şubat 2019)*

Siyasi istikrar, ticaret serbestisi, kişi başı gelir, yaşam standardı, basın özgürlüğü, şeffaflık ve rekabetçilik açısından Latin Amerika'nın önde gelen ekonomilerinden olan Şili'nin finans sistemi de oldukça gelişmiştir. Şili, Latin Amerika'da kredi notunu 25 yıldır A'da tutmayı başarabilen tek ülkedir. Şili ithal ikameci ekonomi politikalarını 1970'lerin ortasında, diğer Latin Amerika ülkelerinden yaklaşık on yıl önce terk etmiş ve liberal ekonominin uygulanması doğrultusunda önemli adımlar atmıştır. Bu durum, üretim artışını ve rekabeti beraberinde getirmiş, madencilik ve balıkçılık başta olmak üzere geleneksel ihracat endüstrilerinde büyüme kaydedilmiştir. Aynı zamanda, selüloz, meyve, somon, ağaç ürünleri, şarapçılık ve metanol gibi yeni sektörlerde, hava ve gemi taşımacılığı ve turizm gibi hizmet sektörlerinde gelişme sağlanmıştır.

İhracat gelirlerinin %40'ını madencilikten, milli gelirin ise üçte birini bakırdan elde eden Şili'nin en büyük madencilik şirketi olan Codelco, tek başına dünya bakır üretiminin %10'unu gerçekleştirmektedir. GSYİH'nin %12'sini oluşturan ve ülkedeki işgücünün %12'sine istihdam sağlayan imalat sanayinde 2009 krizinde meydana gelen gerilemede sektörün küçük ve orta ölçekli şirketlerden oluşması etkili olmuş, hükümet tarafından bu üreticilere vergi kolaylıkları tanınmıştır. Kriz nedeniyle ülkenin en önemli sektörlerinden olan işlenmiş meyve-sebze ve şarap ihracatı da gerilemiştir. Hayvancılık ve balıkçılık sektörlerinin gelişmiş olduğu Şili'de işgücünün %10'u tarım sektöründe istihdam edilmektedir. Ülkede petrol üretimi 20 yıldır azalmakta olup, doğal gaz üretimi de tüketimi karşılayacak düzeyde değildir.

Ekonomik faaliyetler özellikle ülkenin orta kısmında yoğunlaşmıştır. Ülke nüfusunun %40'ını barındıran Santiago, GSYİH'nin %47'sini üretmektedir. Valparaiso bölgesindeki nüfus toplam nüfusun %10'unu oluşturmaktadır. Kuzeyde madencilik sektörünün gelişimi; güneyde somon yetiştiriciliği, turizm ve metanol üretimi, ekonomik faaliyetlerin ülke geneline yayılmasını sağlamıştır.

[İÇİNDEKİLER](#)

## Ekonomik Yapı

Latin Amerika’da, serbest piyasa ekonomisi modelini benimsemiş, ekonomik ve siyasi istikrara sahip yapısıyla ön plana çıkan Şili, sahip olduğu doğal kaynak zenginliği, kişi başına gelirin görece olarak yüksekliği, düşük dış borç/Gayri Safi Yurt İçi Hasıla Oranı ile Latin Amerika’nın en müreffeh ülkelerinden biri olmaya devam etmektedir. EIU verilerine göre 2016 yılında son 7 yılın en düşük büyüme rakamı ile %1.2 oranında büyüme kaydeden Şili ekonomisinin büyüme hızı 2017 yılından itibaren yeniden ivme kazanarak %1,6 olmuştur. 2018 büyüme beklentisi %4,0, 2019 içinde %3,5 seviyesindedir. Başlıca ticaret partnerleri ile imzalanan Serbest Ticaret Anlaşmaları neticesinde ticaret daha da liberal hale gelmiş ve doğrudan yabancı sermaye girişi hızla artmıştır. 2010 yılında OECD’ye katılmasının ardından, yakın gelecekte G20 ülkelerine arasına girme yönünde umut vadeden ülkelerden biri olan Şili, yaklaşık 23.000 Dolar düzeyindeki kişi başı gelir düzeyi ile Latin Amerika’nın önde gelen ekonomilerindedir.

## Ekonomi Politikaları

Mart 2010’da Başkan seçilen Pinera hükümetinin önceliği, makroekonomik istikrardan ödün verilmeden depremin hasarlarının giderilmesi olmuştur. Şili’de 27 Şubat 2010 tarihinde meydana gelen 8,8 büyüklüğündeki depremden ülkenin ikinci büyük şehri olan Concepcion ile Maule ve Bio Bio çevresi önemli ölçüde hasar görmüş; su, elektrik ve ulaştırma altyapısı tahribata uğramıştır. Deprem sonrasında meydana gelen ihtiyaçların karşılanması amacıyla üç aylık dönem için 111 milyon Dolar değerinde bir önlem paketi açıklanmıştır. Deprem sonrası yeniden inşa çalışmaları kapsamında mali kaynakların altyapının iyileştirilmesine aktarılması ve imalat sanayi altyapısındaki önemli hasarlar nedeniyle 2010 yılının ilk çeyreğinde ekonomi küçülmüş; ancak yılın ikinci yarısında yeniden inşa faaliyetleri ve özellikle madencilik ve enerji sektörlerine yönelik yabancı yatırımlar sayesinde yeniden büyüme yaşanmıştır.

2008 yılı sonunda ABD’de başlayan ve dünyaya yayılan küresel ekonomik krizden de sağlam bankacılık sistemi ve güçlü ekonomisi sayesinde nispeten az etkilenen ve Latin Amerika bölgesinin en liberal ekonomilerinden biri olan Şili sonraki yıllarda yeniden inşa çalışmaları, iç dinamikler ve istikrar sayesinde yeniden büyüme trendine girmiştir.

## Dış Ticaret Politikası

1989 yılından bu yana sürdürdüğü başarılı liberal politikaları ile ikili ve çok taraflı ticaret müzakerelerinde aktif rol oynayan Şili, ticaret ortaklarının hemen hemen tamamıyla Serbest Ticaret Anlaşması imzalamıştır. Şili Dışişleri Bakanlığı DIRECON verilerine göre ülke, dünya nüfusunun %64’ünü, dünya GSYİH’sinin ise %86’sını oluşturan ülkeler ile serbest ticaret yapmakta; ihracatının ve ithalatının ise %94’ünü STA imzaladığı ülkeler ile gerçekleştirmektedir. Dünyada en fazla ülke ile Serbest Ticaret Anlaşması imzalayan ülke olan Şili’nin halihazırda Türkiye dahil 64 ülke ile 25 Serbest Ticaret Anlaşması yürürlüktedir. 1 Ocak 1995 tarihinde Dünya Ticaret Örgütü’ne üye olan Şili, Latin Amerika Birliği’ne (The Latin American Integration Association, The Asociación Latinoamericana de Integración, ALADI) üye olup, MERCOSUR’un da ortak üyesi konumundadır.

Şili'nin Türkiye, Malezya, Ekvator, Kolombiya, Avustralya, Peru, Küba, Panama, Japonya, Hindistan, P-4 ülkeleri (Brunei, Yeni Zelanda, Singapur), Çin, EFTA ülkeleri (İzlanda, Lihtenştayn, Norveç, İsviçre), Güney Kore, ABD, AB, Orta Amerika (Kosta Rika, El Salvador, Guatemala, Honduras), Meksika, Kanada, MERCOSUR (Arjantin, Brezilya, Paraguay, Uruguay), Venezuela, Bolivya, Tayland, Hong Kong ve Vietnam ile imzaladığı Serbest Ticaret Anlaşmaları halihazırda yürürlüktedir. Hindistan ile imzalanan STA ve Trans-Pasifik Ortaklık Anlaşması (TPP) onay aşamasındadır. Endonezya ile de STA müzakereleri ve Pasifik İttifakı ticaret müzakereleri ise devam etmektedir. Şili ile Türkiye arasında 2008 yılında başlayan STA müzakereleri tamamlanmış ve söz konusu Anlaşma 14 Temmuz 2009 tarihinde imzalanmış ve 1 Mart 2011 tarihinde yürürlüğe girmiştir. Şili'nin imzaladığı ticaret anlaşmaları ile ilgili detaylı bilgi, DIRECON web sitesinde [www.direcon.cl](http://www.direcon.cl) mevcuttur.

### İthalat Rejimi

Şili, ürün sınıflandırmasında Harmonize Sistem kullanılmaktadır. Şili gümrüklerinde gümrük değerlemesi ürünün indirimsiz bedeli ve CIF değeri üzerinden yapılmaktadır. İkinci el eşyalara, eşyanın sıfır bedeli üzerinden ve kullanıldığı her yıl için %10 düşülerek (en fazla %70'e kadar) gümrük yetkililerince değer biçilmektedir. Konu ile ilgili detaylı bilgi Şili gümrükleri web sitesinden [www.aduana.cl](http://www.aduana.cl) alınabilir.

İkinci el binek otomobillerin ve yük taşıma araçlarının Şili'ye ithalatı yasaktır. Bu durumun istisnaları, off-road araçları, ikinci el ambulanslar, zırhlı arabalar, karavan, cezaevi araçları, sokak ve otoyol temizleme araçları, çimento kamyonu, cenaze araçları ve itfaiye araçlarıdır.

Ateşli silahların ithalatı yasak olmamakla beraber, Şili'deki askeri birimlerin özel iznine tabidir. Bu ürünün ithalatı son yıllarda giderek daha sıkı kontrollere tabi turulmaktadır. İlaç, kozmetik ürünler, biyolojik ve biyokimyasal preparatların çoğunun ithalatı için Kamu Sağlığı Kurumu'na (Instituto de Salud Pública, [www.ispch.cl](http://www.ispch.cl)) ön tescil istenmekte, ayrıca bu ürünlerin etiketleme vb. gereklilikleri de farklılık göstermektedir. Kamu ahlakı, kamu sağlığı, ulusal güvenlik ve çevre düzenlemelerine uymayan ürünlerin ithalatında özel izin alınması gerekmektedir. Bu ürünlerden bazıları; birtakım kimyasallar ve sansür gerekebilecek film, video ve TV programı gibi yayınlardır.

### Gümrük Vergileri ve Diğer Vergiler

Şili'nin uyguladığı gümrük vergisi oranlarına ilişkin bilgi, Bakanlığımız web portalı Şili sayfasında yer alan "İkili Anlaşmalar" bölümünde yer alan Türkiye-Şili Serbest Ticaret Anlaşması metni incelenerek temin edilebilmektedir. İthalat prosedürlerine ve ürün standartlarına ilişkin detaylı bilgilerin ise, Avrupa Birliği Pazara Giriş Veritabanının (Market Access Database, <http://madb.europa.eu>) "Exporters' Guide to Import Formalities" bölümünden, ülke adı ve ürün GTİP'i ile arama yapılarak öğrenilmesi mümkündür.

20.269 sayılı ve 27 Haziran 2008 tarihli Kanuna göre, 18.634 sayılı ve 1987 tarihli Kanunda belirtilen sermaye malı niteliğindeki malların ithalatında ürünün menşesine bakılmaksızın %0 gümrük vergisi uygulanmaktadır.

### [İÇİNDEKİLER](#)

Gümrük vergilerinin haricinde, ülkeye ithal edilen lüks tüketim malları, ülkeye girişte %15 ek ithalat vergisine tabidir. Bu ürünlerden bazıları bira, nargile, elma şarabı, şarap ve şampanya; altın, platin, beyaz fildişi; mücevherat ve doğal ya da yapay değerli taşlar; kürk; karavan römorku; konserve havyar ve bunların türevleri; havai fişek, kestane fişeği vb. (sanayi, madencilik ve tarımsal amaçla ithal edilenler hariç); hava veya gaz silahları ve parçaları (sualtı avcılığı hariç) ve değerli halılardır.

Üzüm likörü (pisco), viski ve aguardiente gibi likörlere %27 vergi uygulanmaktadır. Sigara ve puro gibi tütün mamulleri ile işlenmiş tütüne ise sırayla %61, %51 ve %57,9 vergi uygulanmaktadır. Katma Değer Vergisi, ithal ürünler ve yerli ürünler için aynı oranda (%19) uygulanmaktadır.

Alkollü içkilere uygulanan özel satış vergisi oranı alkol hacmine göre %13-27 arasında değişmektedir. Alkolsüz içecekler %13 özel satış vergisine tabi olup, bu vergi perakende satışlarda tüketicilere yansıtılmamaktadır.

Şili'de kurumlar vergisi 2014 yılında gerçekleştirilen reform ile %20'den %25'e yükseltilmiştir. Ayrıca şirketlerin karları üzerinden yaptıkları yeniden yatırımlarda uygulanan vergi indirimleri de kaldırılmıştır.

DL600 rejimine tabi yabancı yatırımcılara 10 yıl süreli olarak %42 sabit oranlı gelir vergisi uygulanmaktadır. Yatırımcı standart vergi rejimine tabi olmayı da seçebilmektedir. Şili vergi sistemi ile ilgili detaylı bilgi, aşağıdaki adreslerde mevcuttur:

Şili resmi sitesi (<http://www.thisischile.cl/1241/2/187/taxes/Article.aspx>)

Vergi Portalı ([http://www.sii.cl/portales/inversionistas/index\\_ing.html](http://www.sii.cl/portales/inversionistas/index_ing.html))

Foreign Investment Committee (<http://www.foreigninvestment.cl>)

CORFO <http://www.corfo.cl>

### Tarife Dışı Engeller

Şili'de genel olarak ithalatın ve yabancı yatırımın önünde az sayıda engel bulunmaktadır. Yabancı şirketler yerel şirketler ile aynı oranda korunmakta ve aynı koşullarda rekabet edebilmektedir. Ticari fatura, menşe şahadetnamesi, konşimento, navlun sigortası ve paketleme listesi gibi standart belgelerin yanı sıra, tarım ürünlerinin çoğunun ve bazı sanayi ürünlerinin ithalatında sağlık sertifikası ve bitki sağlığı sertifikası gibi belgeler, özel izinler ve onaylar gerekebilmektedir. Ürünün niteliğine göre söz konusu belgeler Ulusal Sağlık Birimi'nden (Servicio Nacional de Salud, SNS), Tarım ve Hayvancılık Birimi'nden (Servicio Agrícola y Ganadero, SAG, [www.sag.cl](http://www.sag.cl)) veya Ulusal Balıkçılık Birimi'nden (Servicio Nacional de Pesca, SERNAP) elde edilebilmektedir. Örneğin süt ürünleri, sığır ve tavuk eti Şili Tarım Bakanlığı tarafından gözetim uygulamalarına tabi olmaz iken, evcil hayvan mamaları ve diğer hayvansal ürünler gözetime tabidir. İşlenmiş gıda ürünleri ithalatında olay/vaka bazında değerlendirme yapılması, ürünün kamu sağlığına uygunluğunun ülkeye girişte test, izin ve spesifik etiketleme koşullarına tabi olması (İspanyolca etiket, Codex Alimentarius uygulamaları vb.) maliyeti artırıcı ve bu ürünlerle pazara girişi zorlaştırıcı unsurlardır.

[İÇİNDEKİLER](#)



## Ürün Standartları ile İlgili Uygulamalar

Şili'nin büyüyen sanayi tabanı ve bölgede giderek artan önemi, teknik mevzuatın uluslararası standartlara uyumunu sağlamıştır. Şili'nin standartlara ilişkin mevzuatı, Dünya Ticaret Örgütü Ticarete Teknik Engeller Komitesi'nin kılavuzlarını izlemektedir.

Ulusal Standartlar Enstitüsü (Instituto Nacional de Normalización, INN, [www.inn.cl](http://www.inn.cl)) yerli üreticilerin ISO 9000 ve ISO 14000 standartlarına uyumunu teşvik eden; standardizasyon, akreditasyon ve metroloji alanlarında teknik düzenlemelerin kullanımını denetleyen ve geliştiren bir kurumdur. Kimya endüstrisi, endüstriyel süreçlerine ISO 9000 standartlarını entegre etmiş sanayi kollarına bir örnektir.

Şili'de birçok sektörde zorunlu standartlar bulunmamakla birlikte, bu standartlara uyum sağlanması bazı sektörlerde firmalara artı değer katmaktadır. Endüstriyel güvenlik, inşaat malzemeleri, doğal gaz ve elektrik gibi sektörlerde kullanılmak üzere ithal edilen bazı ürünlerin denetleyici kuruluşun istediği gereklilikleri sağlaması gerekmektedir. Örneğin, yeni inşaatların depreme dayanıklılığına ait özel düzenlemeler bulunmaktadır.

INN'in standartları geliştirmek için uzun vadeli planı özellikle Şili'nin başlıca ihrac sektörlerine yönelik olup, bu sektörler bakır, ormancılık, tarımsal ürünler ve şarapçılıktır. Şili ayrıca kendi biyoteknoloji ve bilgi teknolojisi sektörlerini geliştirmektedir. INN tarafından geliştirilen ve onaylanan/kesinleşen düzenlemeler, Şili Devleti resmi gazetesinde (Diario Oficial) yayınlanmaktadır.

Belgelendirme, yalnızca akredite edilmiş kurumlar tarafından yapılmakta olup, akreditasyon kurumları özel, kamu, milli ve uluslararası kuruluşlar olabilmektedir. Şili makamlarınca akredite edilmiş test laboratuvarlarının listesi, INN web sitesinden elde edilebilir.

## DIŐ TİCARET

Küresel ekonomik krizin olumsuz etkilerine rağmen yıllardır dış ticaret fazlası veren Şili'nin 2012 ve 2013 yıllarında dış ticareti açık vermiş, ancak 2014 yılında yeniden toparlanma gerçekleşmiştir. 2016 yılında Şili'nin dış ticaret hacmi 119 milyar dolar 2017 yılında da 125 milyar dolar olarak gerçekleşmiştir.

### Şili'nin Dış Ticareti (1000 Dolar)

Yıl	İhracat	İthalat	Hacim	Denge
2008	64 507 601	62 787 216	127 294 817	1 720 385
2009	55 458 977	42 805 465	98 264 442	12 653 512
2010	71 106 106	59 206 939	130 313 045	11 899 167
2011	81 437 589	74 693 536	156 131 125	6 744 053
2012	77 965 383	80 066 781	158 032 164	-2 101 398
2013	76 684 108	79 172 798	155 856 906	-2 488 690
2014	76 639 248	72 344 339	148 983 587	4 294 909
2015	62 181 118	62 495 502	124 676 620	-314 384
2016	60 732 633	58 760 906	119 493 539	1 971 727
2017	69 229 257	65 061 731	134 290 988	4 167 526
2018	75 404 118	68 518 296	143 922 414	6 885 822

Kaynak: ITC Trademap.

## Şili'nin İhracatındaki Başlıca Ürünler (1000 USD)

GTİP	Ürün Adı	2016	2017	2018
	Toplam (diğer ürünler dahil)	60.732.633	69.229.257	75.404.118
2603	Bakır cevherleri ve konsantreleri	12.594.544	17.404.251	18.193.330
4703	Sodali veya sülfatlı kimyasal odun hamuru	2.405.601	2.611.368	3.566.913
7402	Rafine edilmemiş bakır;	1.914.500	2.406.047	2.256.205
303	Balıklar (dondurulmuş)	1.301.768	1.546.020	1.820.227
7108	Altın (platin kaplamalı altın dahil)	765949	657503	1.340.333
809	Kayısı, kiraz, şeftali, erik ve çakal eriği (taze)	1.132.246	761360	1.067.257
2601	Demir cevherleri ve konsantreleri	848393	982733	970552
2836	Karbonat; peroksikarbonat;	499269	686678	943229
808	Elma, armut ve ayva (taze)	826011	806587	805124
802	Diğer kabuklu meyveler	372969	583536	571140
4412	Kontrplaklar, kaplamalı levhalar	348332	310745	440561
4401	Yakmaya mahsus ağaçlar,	350089	366552	397720
811	Meyveler ve sert çekirdekli meyveler (dondurulmuş)	398801	328535	370684
2834	Nitritler; nitratlar	268517	330694	365227
2825	Hidrazin ve hidroksilamin, bunların anorganik tuzları, organik bazlar	191221	253279	323981
1605	Hazırlanmış/konserve edilmiş kabuklu hayvanlar	269989	305734	312504
4011	Kauçuktan yeni dış lastikler	342866	323480	278091
7408	Bakır teller	298067	299753	256945
7106	Gümüş	168058	274684	251917
2710	Petrol yağları ve bitümenli minerallerden elde edilen yağlar	315444	440627	228454
2009	Meyve ve sebze suları	183679	178899	218666
7202	Ferro alyajlar	70156	91777	209536
813	Meyve (kurutulmuş)	190536	206877	199939
2501	Tuz, saf sodyum klorür ve deniz suyu	130778	129152	198640
7404	Bakır döküntü ve hurdaları	314695	200554	168570
3004	Tedavide veya korunmada kullanılmak üzere hazırlanan ilaçlar	152127	135559	154893
2007	Reçel, jöle, marmelat, meyve püresi ve pastları	135901	142649	146064
9403	Diğer mobilyalar ve bunların aksam ve parçaları	9134	8663	124923
3102	Azotlu mineral veya kimyasal gübreler	143861	113517	123103
7204	Dökme demirin, demirin veya çeliğin döküntü ve hurdaları	49243	69576	113820
3920	Plastikten diğer levha	88357	111566	106164
1212	Keçiboynuzu, deniz otları ve diğer algler	107938	130412	101413
7326	Demir veya çelikten eşya	118433	130950	97294
306	Kabuklu hayvanlar	69959	83265	94601
1005	Mısır	84320	81415	84228
8517	Telefon cihazları,	220423	122399	80600
1509	Zeytinyağı ve fraksiyonları (kimyasal olarak değiştirilmemiş)	46933	66163	71289
3902	Propilen ve diğer olefinlerin polimerleri (ilk şekillerde)	54809	62242	68603
3923	Plastiklerden eşya taşınmasına mahsus malzeme	77556	79948	67479
305	Balıklar (kurutulmuş, tuzlanmış, salamura edilmiş veya tütülenmiş)	48818	60812	64406

Kaynak: ITC Trademap.

Şili'nin 2018 yılı ihracatında % 32,5 payla ilk sırada Çin yer almaktadır. ABD (%14,1), Japonya (%9,1), Güney Kore (%5,8) ve Brezilya (%4,6) ülkenin diğer önemli ihraç pazarlarıdır. Türkiye %0.4 payla Şili'nin 2018 yılı ihracatında 26. sırada yer almıştır.

[İÇİNDEKİLER](#)

## Şili'nin İhracatında Başlıca Ülkeler (1000 Dolar)

Sıra	Ülkeler	2016	2017	2018	Payları %
	Toplam (diğerleri dahil)	60.732.633	69.229.257	75.404.118	100
1	Çin	17.393.952	19.090.878	24.494.781	32,5
2	ABD	8.481.740	9.996.544	10.610.978	14,1
3	Japonya	5.187.621	6.445.213	6.826.922	9,1
4	G. Kore	4.205.527	4.285.821	4.360.170	5,8
5	Brezilya	2.968.378	3.440.422	3.435.874	4,6
6	Peru	1.549.502	1.765.988	1.814.869	2,4
7	İspanya	1.406.796	1.786.692	1.689.730	2,2
8	Hollanda	1.668.676	1.658.378	1.563.092	2,1
9	Kanada	973456	1.389.921	1.562.997	2,1
10	Hindistan	1.392.345	2.168.833	1.488.101	2
11	Meksika	1.206.496	1.172.227	1.334.034	1,8
12	Tayvan	1.122.633	1.283.160	1.286.492	1,7
13	İsviçre	500006	402420	1.143.821	1,5
14	Fransa	816353	903664	1.084.222	1,4
15	Almanya	710621	1.084.942	1.044.194	1,4
...					
26	Türkiye	235.940	300.315	330.502	0,4

Kaynak: ITC Trademap.

## Şili'nin İthalatında Başlıca Ürünler (1000 Dolar)

GTİP	Ürün Adı	2016	2017	2018
	<b>Toplam (Diğer ürünler dahil)</b>	<b>58.760.906</b>	<b>65.061.731</b>	<b>68.518.296</b>
2710	Petrol yağları ve bitümenli minerallerden elde edilen yağlar	3.163.215	3.849.949	4.569.212
8703	Binek otomobiller	3.274.693	4.235.843	4.394.204
2709	Ham petrol	2.271.987	3.132.451	4.120.398
8704	Kamyon-kamyonet	1.790.834	2.327.555	2.560.916
8517	Telefon cihazları, ses	2.597.268	2.694.663	2.210.304
8471	Otomatik bilgi işlem mak.	1.065.874	1.079.284	1.147.215
201	Sığır eti (taze/soğutulmuş)	817892	904384	993320
8528	Monitörler ve projektörler, televizyon alıcı cihazları	723404	780494	644356
4011	Kauçuktan yeni dış lastikler	747883	821768	599258
8502	Jeneratörler	654661	450634	538204
8701	Traktörler	315384	434987	497835
9018	Tıpta, kullanılan alet ve cihazlar	422375	398661	459350
8702	10 veya daha fazla kişi taşımaya mahsus motorlu taşıtlar	412903	496804	441479
6403	Dış tabanı kauçuktan yüzü deriden olan ayakkabılar	378432	423580	400994
3002	İnsan kanı, hayvan kanı, serum, aşı, toksin vb. Ürünler	269074	324296	371711
7225	Diğer alaşımlı çelikten yassı hadde mamulleri	137519	258415	362812
2304	Soya fasulyesi yağı üretiminden atıklar	262543	282975	344469
2309	Hayvan gıdası olarak kullanılan müstahzarlar	222909	297351	328303
6204	Kadınlar ve kız çocuk için takım elbise	294599	343918	325098
8544	İzole edilmiş teller, kablolar	264631	252429	317995
8474	Toprak, taş, Makinaları	174118	202485	313543
6203	Erkekler ve erkek çocuk için takım elbise	304422	345767	296556
8483	Transmisyon milleri, kranklar	246095	249285	292007
7326	Demir veya çelikten eşya	249460	254939	285593
3920	Plastikten diğer levha, plaka, şerit, film, folye (gözeneksiz)	241824	258598	280370
8428	Kaldırma, elleçleme, yükleme	174674	308624	267819
9403	Diğer mobilyalar ve bunların aksam ve parçaları	218075	232314	262326
3923	Plastiklerden eşya	213872	225586	253072
2106	Tarifenin başka yerinde yer almayan gıda müstahzarları	290411	285378	249331
8414	Hava veya vakum pompaları	197806	221233	237356
3926	Plastikten diğer eşya	229345	255676	235315
2807	Sülfürik asitve oleum	87481	101134	227580
9405	Diğer aydınlatma cihazları	210381	200997	216438
9401	Oturmaya mahsus mobilyalar	156346	179016	205753
207	Kümes hayvanlarının etleri	170443	214737	199622
8479	Diğer makinalar ve mekanik cihazlar	171171	198284	194458
3304	Güzellik, makyaj ve cilt bakımı için müstahzarlar	155254	179598	192461
1701	Kamış/pancar şekeri	246532	179853	190706
4804	Birincil elyaf (kraft) kağıt ve kartonları	110118	127912	184700
3824	Dökümhane maçalarına veya kalıplarına mahsus	183833	174273	182590

Kaynak: ITC Trademap

[İÇİNDEKİLER](#)

2018 yılı ithalatının %22,4'ünü Çin'den gerçekleştiren Şili'nin diğer tedarikçileri ABD (%19,1), Brezilya (%9,6), Arjantin (%5), Almanya (%4,2), Meksika (%3,4), Japonya (%2,9) ve Güney Kore'dir (%2,5). Türkiye ise, Şili'nin 2018 yılı ithalatında %0,6 payla 26. sıradadır.

#### Şili'nin İthalatında Başlıca Ülkeler (1000 Dolar)

Sıra	Ülkeler	2016	2017	2018	Ülke Payları %
	Toplam İthalat	58.760.906	65.061.731	68.518.296	100
1	Çin	14.180.859	15.504.803	15.351.645	22,4
2	ABD	10.234.566	11.741.532	13.076.174	19,1
3	Brezilya	4.725.203	5.606.671	6.594.856	9,6
4	Arjantin	2.465.264	2.924.986	3.401.894	5
5	Almanya	2.288.171	2.650.070	2.877.093	4,2
6	Meksika	1.990.160	2.136.339	2.309.465	3,4
7	Japonya	1.965.681	2.125.747	2.019.588	2,9
8	G. Kore	1.755.163	1.955.804	1.703.999	2,5
9	Ekvador	941458	1.433.295	1.627.356	2,4
10	İspanya	1.548.102	1.423.408	1.617.869	2,4
11	Kolombiya	797587	1.182.780	1.410.915	2,1
12	Fransa	1.896.529	1.279.048	1.359.063	2
13	İtalya	1.091.755	1.194.336	1.263.862	1,8
14	Peru	993299	938397	1.109.208	1,6
15	Hindistan	723802	807056	954944	1,4
...	...				
26	Türkiye	308.919	323.571	416.917	0,6

#### TÜRKİYE İLE TİCARET

Şili, Bakanlığımız tarafından 2018-2019 döneminde Öncelikli Ülkelerden birisi olarak belirlenmiştir.

Türkiye ile Şili, birbirinden çok uzak coğrafyalarda yer almasına rağmen, iki ülke halkı arasında özel bir sempati vardır. 1923'te kurulan Türkiye Cumhuriyeti'ni ilk tanıyan Latin Amerika ülkesi Şili olmuştur. Bu davranış Türkiye'de, Şili ulusunun milli bağımsızlığa ve ülkeler arasındaki dostluğa verdiği değer somut bir ifadesi olarak kabul edilmiş ve her iki ülke arasında 1926 yılında imzalanan Dostluk Anlaşması ile ikili ilişkilerin sağlam temelleri oluşturulmuştur.

İki ülke arasındaki ticari ilişkiler ise 1970'li yıllarda başlamıştır. Türkiye ile Şili arasındaki ticaret yıllar itibarıyla incelendiğinde, söz konusu ülkeye gerçekleştirilen ihracatın 2009-13 yılları arasında düzenli olarak arttığı, iki ülke arasındaki ticaret hacmi 2015 yılı itibarıyla 470 milyon Dolar olup, ülkemiz aleyhindeki dış ticaret açığının aynı yıl % 42,6 düşüşle yaklaşık 95 milyon Dolar düzeyinde gerçekleştiği görülmektedir. 2016 yılında ise ticaret hacmimizdeki % 4 oranında gerileme ithalatımızdaki % 18 dolaylarındaki düşüşten kaynaklanmıştır. Aynı dönemde ihracatımız %16 oranında artmıştır. 2017 yılında ticaret hacmi %15 oranında artarak 520 milyon dolar olmuştur. 2017 yılında Şili'ye ihracatımız 255 milyon dolar olarak gerçekleşmiştir.

#### Türkiye-Şili Dış Ticaret Değerleri (1000 Dolar)

Yıl	İhracat	İthalat	Hacim	Denge
2007	41.843	533.969	575.812	-492.126
2008	150.267	324.110	474.377	-173.842
2009	37.435	200.387	237.822	-162.952
2010	81.222	311.709	392.931	-230.488
2011	130.616	474.341	604.957	-343.725
2012	174.998	465.852	640.850	-290.854
2013	219.338	405.861	625.199	-186.523
2014	198.614	363.304	561.918	-164.690
2015	187.919	282.572	470.588	-94.557
2016	217 157	232 972	450 129	- 15 815
2017	254 626	265 000	519 626	- 10 374
2018	386 347	370 584	756 931	15 763
2018*	189 485	184 028	373 513	5 457
2019*	172 201	106 864	279 065	65 336

Kaynak: TÜİK \* Ocak-Haziran ayı verileri

Şili'ye 2018 yılı ihracatımızda ilk sırada yer alan inşaat demiri ihracatı 64 milyon dolar olarak gerçekleşmiştir. İkinci sırada 28 milyon dolarla binek otomobil ihracatı yer almakta, bunu 27 milyon dolarla otobüs-minibüsler, 26 milyon dolrula kamyon-kamyonet ihracatı akip etmektedir.

## Türkiye'nin Şili'ye İhracatında Başlıca Ürünler (1000 Dolar)

GTİP	Ürün Adı	2016	2017	2018
	<b>Toplam (diğer ürünler dahil)</b>	<b>217 157</b>	<b>254 626</b>	<b>386 347</b>
7214	İnşaat demiri	9 266	15 640	63 895
8703	Otomobiller	2 524	11 087	28 282
8702	10 veya daha fazla kişi taşımaya mahsus motorlu taşıtlar	19 144	20 356	26 730
8704	Esya taşımaya mahsus motorlu taşıtlar	10 968	9 607	25 615
7216	Demir veya alaşımsız çelikten profiller	7 709	7 263	24 301
7213	Demir veya alaşımsız çelikten filmaşın (sıcak haddelenmiş, kangal halinde)	10 930	9 533	13 430
3916	Plastikten monofiller, ince ve kalın çubuklar ve profiller (enine kesitinin en geniş yeri > 1mm)	0	0	11 451
7207	Demir veya alaşımsız çelikten yarı mamuller	2 165	3 942	10 769
7311	Demir veya çelikten sıkıştırılmış veya sıvı hale getirilmiş gazlar için kaplar	6 278	7 307	10 456
8708	Karayolu taşıtları için aksam ve parçalar	1 680	4 827	9 034
5702	Dokunmuş halılar ve dokumaya elverişli maddelerden diğer yer kaplamaları	2 097	2 329	5 791
3920	Plastikten diğer levha, plaka, şerit, film, folye (gözeneksiz)	1 433	0	5 341
2814	Saf amonyak veya amonyağın sulu çözeltileri	540	1 270	4 050
7217	Demir veya alaşımsız çelikten teller	2 245	2 269	3 497
7322	Demir veya çelikten elektriksiz merkezi ısıtmaya mahsus radyatör, motorlu hava püskürtücüler, bunların aksam-parçası	2 785	3 499	3 438
6109	Tişörtler, fanilalar, atletler, kaşkorseler ve diğer iç giyim eşyası (örme)	1 156	3 800	3 390
7202	Ferro alyajlar	2 984	2 739	3 386
8701	Traktörler	2 470	3 442	3 307
4819	Kağıttan, kartondan, selüloz vatkadan veya selüloz lif tabakalarından kutu, mafhaza, torba vb.	1 394	2 523	3 139
2836	Karbonat; peroksikarbonat; amonyum karbonat içeren ticari amonyum karbonat	2 934	1 996	2 986
	<a href="#">İÇİNDEKİLER</a>			



8474	Toprak, taş, metal cevheri vb. ayıklama, eleme, tasnif, ayırma, yıkama, kırma, öğütme, yoğurma, kalıplama vb. Makinaları	3 389	2 584	2 951
2401	Yaprak tütün ve tütün döküntüleri	2 427	2 741	2 699
4011	Kauçuktan yeni dış lastikler	128	1 838	2 576
8716	Römorklar ve yarı römorklar; hareket ettirici tertibatı bulunmayan diğer taşıtlar; bunların aksam ve parçaları	934	905	2 380
8507	Elektrik akümülatörleri (bunların separatörleri dahil)	1 341	1 577	2 338
8414	Hava veya vakum pompaları, hava veya diğer gaz kompresörleri, fanlar, aspiratörü olan havalandırmaya mahsus davlumbazlar	586	990	2 257
8479	Kendine özgü bir fonksiyonu olan diğer makinalar ve mekanik cihazlar	3 732	3 207	2 167
6115	Külotlu çoraplar,taytlar, kısa ve uzun konçlu çoraplar, soketler (varis çorapları dahil) ve patik çoraplar (örme)	1 339	1 827	2 108
9401	Oturmaya mahsus mobilyalar ve bunların aksam ve parçaları	313	398	2 058
9403	Diğer mobilyalar ve bunların aksam ve parçaları	791	921	2 049
3214	Macunlar, reçineli çimentolar ve boyacılıkta kullanılan dolgu ve sıvama maddeleri	347	1 430	1 964
8429	Buldozerler, greyderler, toprak tesviye makinaları, skreyperler, mekanik küreyiciler, ekskavatörler, yol silindirleri vb	850	958	1 922
8418	Buzdolapları, dondurucular ve diğer soğutucu ve dondurucu cihazlar ve ısı pompaları	1 447	1 334	1 784
8481	Musluk, batarya, vana ve valfler	1 348	1 280	1 758
8302	Adi metallerden donanım, tertibat vb. eşya (mobilya, kapı, pencere, bavul, askılık vb için)	1 196	875	1 697
8413	Sıvılar için pompalar (ölçü tertibatı olsun olmasın) ve sıvı elevatörleri	422	502	1 642
7326	Demir veya çelikten eşya	74	673	1 640
	<a href="#">İÇİNDEKİLER</a>			

3907	Poliasetaller, diğer polieterler, epoksi reçineler, polikarbonatlar, alkit reçineler, polialisterler, vb. (ilk şekilde)	983	730	1 564
7013	Sofra, mutfak, tuvalet, yazıhane, ev tezyinatı ve benzeri işler için cam eşya	432	1 096	1 560
5511	Sentetik ve suni devamsız liflerden iplikler (dikiş ipliği hariç) (perakende olarak satılacak hale getirilmiş)	0	0	1 496

Kaynak: ITC Trademap,

### Türkiye'nin Şili'den İthalatında Başlıca Ürünler (1000 Dolar)

GTİP	Ürün Adı	2016	2017	2018
	<b>Toplam (diğer ürünler dahil)</b>	<b>232 972</b>	<b>265 000</b>	<b>370 584</b>
7403	Rafine edilmiş bakır ve bakır alaşımları (ham)	0	0	133 829
2603	Bakır cevherleri ve konsantreleri	28 204	20 189	106 403
0802	Diğer kabuklu meyveler (taze/kurutulmuş) (kabuğu çıkarılmış/soyulmuş)	0	8 920	50 646
2834	Nitritler; nitratlar	9 489	4 046	12 861
1504	Balıkların veya deniz memelilerinin katı ve sıvı yağları	6 490	6 844	12 782
1209	Ekim amacıyla kullanılan tohum, meyve ve sporlar	5 981	4 131	9 650
4703	Sodalı veya sülfatlı kimyasal odun hamuru	1 798	3 394	8 059
2825	Hidrazin ve hidroksilamin, bunların anorganik tuzları, organik bazlar, diğer metal oksitler, hidroksitler ve peroksitler	135	1 048	3 335
8481	Musluk, batarya, vana ve valfler	11 676	6 248	2 951
0102	Canlı büyükbaş hayvanlar (at, eşek, katır ve bardolar hariç)	1 319	1 480	1 397
2204	Taze üzüm şarabı (kuvvetlendirilmiş şaraplar dahil) ve üzüm şırası	1 221	2 339	1 191
	<a href="#">İÇİNDEKİLER</a>			

1605	Hazırlanmış/konserve edilmiş kabuklu hayvanlar, yumuşakçalar ve diğer su omurgasızları	1 898	1 304	1 187
3808	Haşarat öldürücü, dezenfekte edici, zararlıları yok edici,sürgünleri önleyici, bitkilerin büyümesini düzenleyici ürünler	647	1 347	1 156
7308	Demir veya çelikten inşaat ve inşaat aksamı, inşaatta kullanılmak üzere hazırlanmış demir veya çelikten sac, çubuk, vb.	0	0	1 103
7108	Altın (platin kaplamalı altın dahil) (işlenmemiş veya yarı işlenmiş ya da pudra halinde)	2	22	1 007
8431	İş ve Maden Makinelerinin aksam ve parçaları	908	1 197	939
0810	Diğer meyveler (taze)	26	417	790
0307	Yumuşakçalar (canlı, taze, soğutulmuş, dondurulmuş, kurutulmuş, tuzlanmış vs.)	264	511	713
3102	Azotlu mineral veya kimyasal gübreler	549	297	680
2827	Klorürler, oksiklorürler, hidroklorür, bromürler, oksibromürler, iyodürler ve osiiyodürler	870	303	606
0813	Meyve (kurutulmuş) (0801, 0806'de kiler hariç)08. fasıldaki sert ve kabukluların karışımları	2 078	1 149	554
1206	Ayçiçeği tohumu	238	338	538
0808	Elma, armut ve ayva (taze)	0	0	503
7106	Gümüş (altın veya platin yaldızlı gümüş dahil) (işlenmemiş veya yarı işlenmiş ya da pudra halinde)	3 889	2 226	464
4412	Kontrplaklar, kaplamalı levhalar ve benzeri lamine edilmiş ağaçlar	0	0	457
3908	Poliamidler (ilk şekilde)	356	359	341
4810	Bir veya iki yüzü kaolin (çin kili) veya diğer inorganik maddeler ile sıvanmış kağıt ve kartonlar	0	72	318
7419	Bakırdan diğer eşya:	104	277	264
1302	Bitkisel özsu ve hülasalar, pektik maddeler, pektinatlar, pektatlar, agar-agar, bitkilerden yapışkan sıvı vb.	79	204	254
	<a href="#">İÇİNDEKİLER</a>			

2106	Tarifenin başka yerinde yer almayan gıda müstahzarları	15	32	252
0811	Meyveler ve sert çekirdekli meyveler (dondurulmuş)	44	16	237
1207	Diğer yağlı tohumlar ve meyveler	277	175	223
4101	Sığır (bufalo dahil) ve at cinsi hayvanların ham post ve derileri	38	209	222
1106	Kuru baklağillerin, nişasta/inülin içeren kök ve yumruların unu, ezmesi ve tozu	48	110	131
0601	Çiçek soğanı, yumru, yumrulu kök, küçük soğan, sürgün başı ve rizomlar	213	645	107
3920	Plastikten diğer levha, plaka, şerit, film, folye (gözeneksiz)	70	0	105
4104	Sığır (buffalo dahil) ve at cinsi hayvanların dabalı veya crust (arakurutmalı) post ve derileri	0	0	103
4707	Kağıt ve karton döküntü ve kırıntıları	38	0	96
1108	Niştastalar ve inülin	22	62	90
2801	Flor, klor, brom ve iyot	268	140	85

Kaynak:

ITC

Trademap

### İhracat Potansiyeli Olan Başlıca Sektörler

Güçlü rakiplerin varlığına karşın bölgenin en gelişmiş ve liberal ülkelerinden biri olan Şili ile ülkemiz arasında yürürlükte olan Serbest Ticaret Anlaşması'nın da olumlu katkısıyla Türk ürünlerinin tanıtımına yönelik aktif bir strateji uygulanarak bu ülkeye yönelik ihracat ürünlerimizin çeşitlendirilmesi mümkündür. Ayrıca her iki ülke de, coğrafi konumları ve bölgesel ilişkileri nedeniyle kendi pazarları yanında, dahil oldukları bölgesel işbirlikleri kapsamında diğer pazarlara da giriş fırsatı sunmaktadır.

Tarım ve gıda ürünlerinden bisküvi, şekerli ve çikolatalı mamuller, zeytinyağı, zeytin, maya ve kuru kayısı; sanayi ürünlerinde ise demir/çelik çubuklar, traktörler, ısıtması elektrikle olmayan demir-çelik radyatör, jeneratörler, demir/alaşimsız çelikten profil, oto yedek parça, kauçuktan yeni dış lastikler, otomobil ve steysin vagonlar, ev tekstili, ağır iş makine ve cihazlarının aksam ve parçaları ve eşya taşımaya mahsus motorlu taşıtlar Şili pazarında potansiyel arz etmektedir. Madencilik ve savunma sanayi sektörlerinde de iki ülke arasında işbirliği imkanları mevcuttur.

[İÇİNDEKİLER](#)

Değişen tüketim kalıpları çerçevesinde Şili’de büyüme potansiyeli olan sektörler; otomobil, televizyon (özellikle LCD ve plazma), kozmetik ve kişisel hijyen ürünleri, spor giyim, ev hayvanları sektörüne yönelik ürünler, geniş bant internet sistemleri ve taşınabilir PC ve akıllı cep telefonu pazarıdır. Ayrıca gerek çevresel duyarlılıklar çerçevesinde yenilenebilir enerjiye duyulan ilgi, gerekse uzun vadede tasarruf nedenleriyle hanehalkları ve işyerleri tarafından güneş enerjisine yönelik talepte de düzenli bir artış gözlenmekte olup, güneş panelleri pazarı genişlemektedir.

## İŞADAMLARININ DİKKAT ETMESİ GEREKEN HUSUSLAR

### Ticareti Etkileyen Kültürel Faktörler

İş görüşmeleri Aralık ayının son haftasından Şubat ayı sonuna kadar yapılmamalıdır. Noel taili ve okulların yaz tatiline çıkması nedeniyle bu aylar görüşmeler için pek uygun değildir. Şili’de sosyal aktiviteler belirtilen süreden daha geç başlayabilse de, iş görüşmelerinde zamanlamaya önem verilmektedir. Randevularda genellikle dakik olmalarına rağmen, görüşmelerde ve genelde acelecilik yoktur. İlk ziyarette hediye götürmeye gerek olmasa da kibar bir davranış sayılacaktır.

Şilili iş adamlarının çoğu iyi eğitilmiş olup, sık seyahat etmektedirler. İş görüşmelerinde resmi dil olan İspanyolca ve İngilizce konuşulmaktadır. Ancak görüşmelere İspanyolca konuşabilen bir personel ya da bir tercüman ile katılım sağlanması tavsiye edilmektedir. Ürünün ve şirketin tanıtımına yönelik materyaller de İspanyolca olarak hazırlanmalıdır. İngilizce ve İspanyolca olarak düzenlenmiş bir kartvizite sahip olmak oldukça faydalıdır. Karşılıklı hitap şeklinde soyadı kullanılmaz. Bay (Don) ve Hanım (Senora) hitaplarından sonra isim söylenmektedir.

Şilili iş çevrelerinde dış görünüş oldukça önemlidir. Büyük şehirlerde ve belirli sektörlerde iş kıyafeti daha da önemlidir. Giyim tarzı genelde resmi olup, erkekler için takım elbise ve kravat, bayanlar için ise etek ya da pantolondan oluşan bir takım elbise giyilmesi önerilmektedir. Erkekler genellikle öğle tatili için dahi ceket giyerek ofisten çıkmaktadırlar.

### Pasaport ve Vize İşlemleri

Diplomatik, Hizmet, Hususi ve Umuma Mahsus Pasaport hamilleri Şili’ye yapacakları seyahatlerde vizeden muaftır. Şili’de oturma izni olmayan ve gelir gösteremeyen kişilere hesap açılmamaktadır. Şirket ile olan iş sözleşmesi ile oturma izni alınabilmektedir.

Ancak bu bilgilerin seyahat öncesinde Şili temsilciliklerine teyit ettirilmesi önerilmektedir. [www.mfa.gov.tr](http://www.mfa.gov.tr)

### [İÇİNDEKİLER](#)

### Resmi Tatiller ve Çalışma Saatleri

Şili’de iş ziyaretlerinin yaz dönemi olan Ocak-Şubat haricindeki aylarda yapılması önerilmektedir. Çalışma saatleri genelde Pazartesi-Cuma günleri 09.00-18.00 arasındadır. Öğle yemekleri genellikle 13.00’te başlayıp, iş görüşmesi de yapılacaksa 2-3 saat sürebilir.

Bankalar 09.00-14.00 saatleri arası, kamu binaları 09.00-18.00 arası, mağazalar Pazartesi-Cuma günleri 09.00-21.00, Cumartesi günleri ise 09.00-14.00 ya da 09.00-16.00 arasında açıktır. Süpermarketler ve alışveriş merkezleri genellikle 23.00’e kadar, hatta Pazar günleri ve tatillerde de açıktır.

### Telefon Kodları

Şili’nin uluslararası telefon kodu 56’dır. Türkiye’den Şili’ye yapılacak aramalarda 00 + 56 + alan kodu + telefon numarası tuşlanmalıdır. Şili’de sabit bir hattan mobil telefon araması yapılmadan önce de numara öncesinde “09” tuşlanmalıdır. Bazı büyük şehirlerin telefon kodları ise şöyledir:

Arica:		58
Iquique:		57
Antofagasta:		55
Copiapó:		52
La Serena:		51
Valparaíso:		32
Santiago:		2
Rancagua:		72
Talca:		71
Concepción:		41
Temuco:		45
Valdivia:		63
Puerto Montt:		65
Coyhaique:		67
Punta Arenas:		61

Online telefon rehberi olarak <http://blancas.amarillas.cl> adresi kullanılabilir.

### Yerel Saat

Şili ile Türkiye arasındaki saat farkı -7 saat olup, örneğin Türkiye’de saat akşam 19.00 iken Şili’de saat sabah 12.00’dir. Saat farkları ile bilginin [www.worldtimezone.com](http://www.worldtimezone.com) adresinden edinilmesi mümkündür.

## İklim

Şili’de iklim bölgelere göre büyük farklılık arz etmektedir. Ilıman iklimin yanı sıra kuzeyde çöl iklimi, orta kesimlerde Akdeniz iklimi, güneyde soğuk ve nemli bir iklim hakimdir. Yaz mevsimi Aralık-Mart aylarını, kış mevsimi ise Haziran-Eylül aylarını kapsamaktadır. Ülkenin kuzeyinde iklim oldukça kurak olup, Atacama Çölü’ne hemen hemen hiç yağmur düşmemektedir. Kurak iklim güneyde Caldera’ya kadar devam etmektedir. Yıllık ortalama sıcaklık kuzeyden güneye doğru her 10° lik enlem aralığında 4°C düşmektedir. Bu yüzden kuzey sınırında 18°C olan ortalama sıcaklık güney sınırında 6°C’ye düşmektedir. Santiago’da sıcaklık yazın 10-33°C, kışın 2-20°C arasındadır. Santiago’da en yağışlı dönem Mayıs-Ağustos ayları arasındadır. Şili Meteoroloji Kurumu web sitesinden (<http://www.meteochile.gob.cl/pronostico.html>) bölgeler itibarıyla Şili’nin hava durumu ile ilgili detaylı bilgi edinilmesi mümkündür.

## FUARA İLİŞKİN BİLGİLER

- 2-5 Ekim 2019 tarihleri arasında Santiago/Şili’de düzenlenen Edfica Fuarı, ülkenin en büyük inşaat fuarıdır.

75.000 m2 alanda 900 firmanın katılımı sağlanmaktadır.

- TARİH: 2-5 Ekim 2019
- SEKTÖR: Fuarda Sergilene Ürün Ana Başlıkları:
  - İnşaat Malzemeleri & Ekipmanları,
  - Yapı malzemeleri & teknolojileri, yapı kimyasalları,
  - Isıtma-Soğutma Havalandırma Sektörü
  - İş Makineleri
  - Beton
  -
- Fuarın WEB sayfası : <https://www.edifica.cl>

## FUAR SONUÇ RAPORU

2-5 Ekim 2019 tarihleri arasında gerçekleştirilen Edifica 2019 fuarına Ankara Demir ve Demir Dışı Metaller İhracatçıları Birliği Yönetim Kurulu Başkanı Sayın Şerafettin CECELİ ve Yönetim Kurulu Üyeleri Sayın Ahmet ŞUYUN, Sayın Osman Serdar BÜYÜKBEKTAŞ, Sayın Zafer KORKMAZ katılım sağlamış olup T.C. Santiago Ticaret Müşavirimiz Sayın Elçin EDİS ile standımızda Şili'deki yapı sektörü potansiyeline ilişkin görüşmeler gerçekleştirmişlerdir.

Ankara Demir ve Demir Dışı Metaller İhracatçıları Birliği Edifica Fuarına, 22,5 m<sup>2</sup>'lik bir info-standla katılım göstermiş olup söz konusu standta ziyaretçilere sektöre ilişkin olarak hazırlanan bilgilerin yer aldığı flash disk ve sektör broşürü dağıtılmıştır. Buna ilaveten stand ziyaretçilerine ülkemizin kültürünü yansıtan nazar boncukları ve lokum ikram edilmiştir.

Fuar süresince Yönetim Kurulumuz Şili Sanayiciler Federasyonu (SOFOFA/Federation of Chilean Industry) ile bir toplantı gerçekleştirerek ileride olası projelerde ortak çalışma önerileri görüşülmüştür. Gönüllü üyelik esasına dayanan ve kar amacı gütmeyen federasyonun İş Konseyi Danışması Sayın Pedro REUS Türk alıcılarla gerçekleştirilecek olan projelerde tüm üyelerine bilgi vereceğini iletmıştır.

**Pedro REUS** (Business Council Advisor SOFOFA)

[Pedro.reus@sofofa.cl](mailto:Pedro.reus@sofofa.cl) +(569) 9225 49 44

Ayrıca fuarın 3.günü Yönetim Kurulu Başkanı Sayın Şerafettin CECELİ Şili Müteahhitler Odası(Camara Chilena de la Construcción), Dış İlişkiler Müdürü Cristian Vial Gueneaude Mursy ile görüşmeler gerçekleştirmiştir. Yine gönüllü üyelik esasına dayanan ve 2000'den fazla üyesi mevcut olan Şili Müteahhitler Odası kar amacı gütmeyen bir diğer kurumdur.Birçok ülkede bağlantıları bulunan kurum ar-ge ve raporlama çalışmaları da yürütmektedir. Dış İlişkiler Müdürü Cristian Vial Gueneaude Mursy Şili'de birçok alt yapı projesinin yürütüldüğünü, önümüzdeki yıllarda su sıkıntısına yönelik de projeler olacağını bildirmiştir. Türk iş insanlarının da Şili'de diğer ülkeler gibi potansiyelinin olduğuna inandığını belirterek olası işbirliği projelerinde ortak adım atabileceğini ifade etmiştir.



## Cristian Vial Gueneau de MURSY

Dış İlişkiler Müdürü Şili Müteahhitler Odası Cámara Chilena de la Construcción

6750 Apoquindo, 2nd floor, Las Condes Phone:(56-2) 2376 3393 cvial@cchc.cl / [www.cchc.cl](http://www.cchc.cl)



Edifica Fuarına 26 Türk firması katılım sağlamıştır. Genel olarak firmalar İspanyolca konuşmakta ve bu şekilde bilgi talep etmektedirler. Bölge olarak yoğun deprem hattında bulunan Şili için yapı sektörü malzemeleri büyük önem arz etmektedir.

### Şili'de Yapı Sektörü Analizi Ve Beklenen Proje Haberleri

Ülkemizin Şili'ye 2017 yılı çelik boru ihracatı 4.300 dolar değerindedir. Türkiye ve Şili arasında Serbest Ticaret Anlaşması da mevcuttur. Ayrıca 2016 yılında Cumhurbaşkanımız tarafından ülkeye yapılan ziyaret sırasında da Türk Müteahhitlik Sektörüne önem verdiklerini ve Türk iş adamlarını davet ettikleri gündemde yer almış ve çevre ülkelere Şili'den daha rahat ulaşabileceklerini de ifade etmişlerdir. Chilean Chamber of Construction uyarınca, Şili mevcut altyapısını artırmak ve geliştirmek için GSYİH'sinin en az% 3,5'ine yatırım yapılmalıdır. Şu anda, yatırım yaklaşık% 1.5 ila% 2.5 arasındadır. Altyapı projeleri doğrudan devlet yatırımı ve kamu / özel sektör ortaklıkları ile finanse edilmektedir. Şili, limanlarda, havaalanlarında ve otoyollarda genişlemeye ihtiyaç duyan, geniş çaplı ulaşım altyapısı projeleri portföyüne sahiptir. Havaalanı altyapı projeleri 2015-2018 dönemi için yaklaşık 1,2 milyar ABD doları, 2015-2023 yılları arasında ise 1,7 milyar ABD dolarıdır. Ülkenin çeşitli bölgelerinde otoyol ve yol kapasitesi son derece düşük olup, bu durum özellikle yüksek turizm mevsiminde belirgin hale gelmektedir. Önümüzdeki 10 ila 14 yılda toplam 53 belirlenmiş bölgesel proje inşa edilecek ve toplam yol çalışmaları, uluslararası, ulusal ve yerel otoyollar ile şehirler ve kasabalar arasındaki daha küçük bağlantı yollarını kapsayan yaklaşık 8 milyar dolarlık yatırım yapılacağı ifade edilmektedir.% 96'sı limanlardan aktarılan güçlü bir uluslararası ticarete sahip olan ülkenin transfer kapasitesi ve lojistik hizmetlerinin iyileştirilmesini gerektirmektedir.

## Ziyaretçiler

	İsim Soyisim	Unvan	Firma Adı	Şehir /Ülke	Talep/Bilgi	Web	Telefon /Whatsapp	Mail
1	Alejamulu Molina	Firma Yetkilisi	Molina	Santiago/Şili	Firma elektrik direği göndererek direği demonte olarak talep ediyor.		+ 56 988 73 224	<a href="mailto:a.molina-casaheas@gmail.com">a.molina-casaheas@gmail.com</a>
2	Christian Vargas	Firma Yetkilisi	Şahıs Firması	Santiago/Şili	Prefabrik Bina/Galpon (Depo)		+56 96 91 95145	<a href="mailto:vargasc.civil@gmail.com">vargasc.civil@gmail.com</a>
3	Oliver Araya Jimenez	Firma Yetkilisi	Vama	Lampa/ŞİLİ	Profil Yapan Makine Üreticileri	<a href="http://www.vamachile.com">www.vamachile.com</a>	+56 9 8776 1273	<a href="mailto:oraya@vama.cl">oraya@vama.cl</a>
4	Norma Morales	Firma Yetkilisi	TGB Group	Arjantin	Strenx 700mc		+54 911 39 25 30 45	<a href="mailto:norma.morales@tgbgroup.es">norma.morales@tgbgroup.es</a>
5	Daniel Hernandez	Firma Yetkilisi	EMYCSA	Mexica	I, HSS Profil		+52 614 42 70 916	<a href="mailto:dhernandez@emycsa.com">dhernandez@emycsa.com</a>
6	Hector Castro	Genel Müdür	CG Import	Santiago/Şili	Prefabrik Bina/Galpon (Depo)		+56 999 17 13 00	<a href="mailto:hcastro@cgimport.cl">hcastro@cgimport.cl</a>
7	Martin Avila L.	Firma Yetkilisi	Cintac	Maipu	Çelik profil		+ 56 99 239 4565	<a href="mailto:mavila@cintac.cl">mavila@cintac.cl</a>
8	Jean Claude Iogne	Firma Yetkilisi	QTR	Santiago/Şili	Boyalı Metal Profil		+56 932 577 589	<a href="mailto:jciogna@qtr.net">jciogna@qtr.net</a>
9	Pedro G.	Firma Yetkilisi	Constructozo STC	Santiago/Şili	Genel Yapı Malz.		+56-77842070	<a href="mailto:pedro.g@constructozo.cl">pedro.g@constructozo.cl</a>
10	Ricardo Ahomada	Firma Yetkilisi	Constructora Sicsa SPA	Santiago/Şili	İnşaat Demiri Yuvarlar Demirler			<a href="mailto:rahumadag@gmail.com">rahumadag@gmail.com</a>
11	Alvaro Valelgo	Firma Yetkilisi	Garfias Y Asociados	Santiago/Şili	Genel Yapı Malz.			<a href="mailto:contacto@garfiasyassociados.cl">contacto@garfiasyassociados.cl</a>
12	Mauricio Pelaitay	Koordinatör	Distrocuyo	Mendoza /Arjantin	Yüksek Gerilim Enerji Nakil Direkleri	<a href="http://www.distrocuyo.com">www.distrocuyo.com</a>	+54 261 4910 700/ +54 9261 560 46 58	<a href="mailto:mpelaitay@distrocuyo.com">mpelaitay@distrocuyo.com</a>
13	Gerardo Molinas	Firma Yetkilisi	Contepar SBL	Santiago/Şili	Prefabrik Bina/Profil		+59 59 81 900 909	<a href="mailto:conteparsrl@hotmail.com">conteparsrl@hotmail.com</a>
14	Florencia Carvallo M.	Yönetici	Nuavo Capital	Santiago/Şili	Danışmanlık Hizmeti	<a href="http://www.nuevocapital.cl">www.nuevocapital.cl</a>	+56 22 687 05 00	<a href="mailto:fcarvallo@nuevocapital.cl">fcarvallo@nuevocapital.cl</a>
15	C.Vargas	Firma Yetkilisi	Margolem	Santiago/Şili	Prefabrik Bina		+569 77 84 75 52	<a href="mailto:contacto@constructoravar-margolem.com">contacto@constructoravar-margolem.com</a>
16	Jorge N.Gutierrez	Firma Yetkilisi	JNG	Santiago/Şili	Genel Yapı Malz.		+56-2 26495998	<a href="mailto:jng65@hotmail.com">jng65@hotmail.com</a>
17	Patricio Jofre	Firma Yetkilisi	Metal Mecanica Roma	Santiago/Şili	Çelik profil		+56 97 45 39 746	<a href="mailto:patriciojof@gmail.com">patriciojof@gmail.com</a>

18	Abel Cea	Firma Yetkilisi	Şahıs Firması	Santiago/Şili	Depo/Modüler Bina		+56 96 731 34 66	<a href="mailto:abel2811@hotmail.com">abel2811@hotmail.com</a>
19	Mark Argy	Firma Yetkilisi	Capricorn Cons	Santiago/Şili	genel Yapı Malz.		+56 22 925 14 00	<a href="mailto:info@capricorn.cl">info@capricorn.cl</a>
20	Edvardo Arratia	Firma Yetkilisi	Commercial Arratia	Santiago/Şili	Sandiç Paneller		+56 97 47 64 962	<a href="mailto:earratia@comercialarratia.cl">earratia@comercialarratia.cl</a>
21	Milton Olguin	Firma Yetkilisi	Soc Milton Cia LTDA	Uruguay	Prefabrik Bina, Metal Demir Yapı		+56 99 88 75 350	<a href="mailto:molguin@miltonolguin.cl">molguin@miltonolguin.cl</a>
22	Mauricio Montaba/Giancarlo C.	Firma Yetkilisi	Abengoa	Uruguay	Spor Komp. Otopark Projesi için malzemeler	<a href="http://www.teyma.com">www.teyma.com</a>	+59 89 76 01 651	<a href="mailto:giancarlo.casciotti@abengoa.com">giancarlo.casciotti@abengoa.com</a>
23	Mario Cabanas	Firma Yetkilisi	Morris Imp.	Santiago/Şili	genel Yapı Malz.		+56 98 410 72 63	<a href="mailto:mariocabanas@serviciormorris.cl">mariocabanas@serviciormorris.cl</a>
24	Andres Toro	Firma Yetkilisi	ACERO MAC	Santiago/Şili	genel Yapı Malz.	<a href="http://www.aceromac.cl">www.aceromac.cl</a>	+56 44 235 0 440 / +56 99 699 52 11	<a href="mailto:andres@aceromac.cl">andres@aceromac.cl</a>
25	Jimmy Pedreros	Firma Yetkilisi	APV	Santiago/Şili	genel Yapı Malz.		+56-2 24 12 00 12	<a href="mailto:jpedros@apv.cl">jpedros@apv.cl</a>
26	Carlos Orellana Castro	Firma Yetkilisi	CINTAC	Maipu	genel Yapı Malz.		+56 99 1905970/ +56224849200	<a href="mailto:corellana@cintac.cl">corellana@cintac.cl</a>
27	Byron Olate Saez	Firma Yetkilisi	Şahıs Firması	Santiago/Şili	Prefabrik Bina		+56 96 407 247	<a href="mailto:c.kataskevi@gmail.com">c.kataskevi@gmail.com</a>
28	Laura Barbieri	Müdür	Acima	Arjantin	Çelik Sek.Distribütörü	<a href="http://www.acima-r.com.ar">www.acima-r.com.ar</a>	+54 (0341)5274040	<a href="mailto:lbarbieri@acima-r.com.ar">lbarbieri@acima-r.com.ar</a>
29	David A. Guevara Aravena	Uzman	Şahıs Firması	Santiago/Şili	Energy Trans. Line		56 98 502 25 11	<a href="mailto:david.guevara273@gmail.com">david.guevara273@gmail.com</a>
30	Rodrigo Sahurie Luer	Firma Yetkilisi	Multiaceros	Santiago/Şili	Çelik Sek.Distribütörü		+56 22 498 3300/ 09	<a href="mailto:rsahurie@multiaceros.cl">rsahurie@multiaceros.cl</a>
31	Andrea Manzo	Firma Yetkilisi	Magnachem Cont.	Santiago/Şili	Genel Yapı Malz.	<a href="http://www.magnachem.net">www.magnachem.net</a>	+56 9 74 31 95 84	<a href="mailto:amanzo@magnachem.net">amanzo@magnachem.net</a>
32	Stephany Vega	Firma Yetkilisi	Creamos Soluciones	Santiago/Şili	Genel Yapı Malz.		+56 9 4458 97 15	<a href="mailto:svega@tiservicios.cl">svega@tiservicios.cl</a>
33	Alvaro Larrain	Firma Yetkilisi	Şahıs Firması	Santiago/Şili	Çelik Çatı/Hadde Ürünleri		+56 971851355	<a href="mailto:alvaro.larrain@gmail.com">alvaro.larrain@gmail.com</a>
34	Juan Marquina	Şef	Sigdo Koppers	Peru	Genel Yapı Malz.		+51 1 514 1700	<a href="mailto:juan.marquina@icsk.com">juan.marquina@icsk.com</a>
35	Rodolfo M.	Firma Yetkilisi	Şahıs Firması	Santiago/Şili	Alu. Fences/Metal ürünler		+56 9 66 208174	<a href="mailto:rodolfomaldona2@gmail.com">rodolfomaldona2@gmail.com</a>
36	Andres Henriques	Firma Yetkilisi	Benidor	Santiago/Şili	Depo/İnş/Güneş Panelleri	<a href="http://www.benidor.cl">www.benidor.cl</a>	+56 99 82 64 601	<a href="mailto:andres@benidor.cl">andres@benidor.cl</a>

37	Jose Barraza	Firma Yetkilisi	Sociedad Com.	Santiago/Şili	Spor salonu için prefabrik binalar		+56 9919 04 895	<a href="mailto:jose0081961@gmail.com">jose0081961@gmail.com</a>
38	Ivan Gonzales	Firma Yetkilisi	Şahıs Firması	Santiago/Şili	PVC profil		+56 93 56 23 014	<a href="mailto:ga_lvan@yahoo.es">ga_lvan@yahoo.es</a>
39	Maite Zuniga	Mailuk	Şahıs Firması	Santiago/Şili	Genel Yapı Malz.		56 975812174	<a href="mailto:mzuniga@mailuk.cl">mzuniga@mailuk.cl</a>

\*Fuar ziyaretçileri ile kullanılan iletişim dilin **İspanyolca** olması büyük önem arz etmektedir.

## ŞİLİ İTHALAT RAKAMLARI

Projeksiyonların, ülkenin liman kapasitesinin 2020 yılına kadar doygun hale geleceğini ifade etmektedir.

Şili Bayındırlık Bakanlığı, 2015-2023 yılları arasında liman altyapısına yatırım yapmak için 5,3 milyar ABD doları tutarında bir yatırım yapmasına ek olarak bununla birlikte, çok sayıda büyük liman altyapı projelerinin hayata geçirileceklerini belirtilmektedir

	BORU GRUBU	2018 Şili'nin TR'den İthalatı	2018 Şilinin Dünyadan İthalatı	Türkiye'nin Şili İthalatındaki Payı
		1000 USD	1000 USD	
'7304	Tubes, pipes and hollow profiles, seamless, of iron or steel (excluding products of cast iron)	10	53.259	0,02%
'7306	Tubes, pipes and hollow profiles "e.g., open seam or welded, riveted or similarly closed", ...	6	103.781	0,01%
'7303	Tubes, pipes and hollow profiles, of cast iron	0	537	0,00%
'7305	Tubes and pipes, having circular cross-sections and an external diameter of >406,4 mm, of ...	0	68.077	0,00%

## Kaynak Trademap

	ALÜMİNYUM GRUBU	2018 Şili'nin TR'den İthalatı	2018 Şilinin Dünyadan İthalatı	Türkiye'nin Şili İthalatındaki Payı
		1000 USD	1000 USD	
'7604	Bars, rods and profiles, of aluminium, n.e.s.	497	60.706	0,82%
'7615	Table, kitchen or other household articles, sanitary ware, and parts thereof, of aluminium, ...	291	42.724	0,68%
'7616	Articles of aluminium, n.e.s.	103	39.789	0,26%
'7610	Structures and parts of structures "e.g., bridges and bridge-sections, towers, lattice masts, ...	96	57.644	0,17%
'7605	Aluminium wire (excluding stranded wire, cables, plaited bands and the like and other articles ...	79	1.899	4,16%
'7612	Casks, drums, cans, boxes and similar containers, incl. rigid or collapsible tubular containers, ...	58	19.380	0,30%
'7606	Plates, sheets and strip, of aluminium, of a thickness of >0,2 mm (excluding expanded plates, ...	15	104.812	0,01%
'7611	Reservoirs, tanks, vats and similar containers, of aluminium, for any material (other than ...	9	458	1,97%
'7614	Stranded wire, cables, plaited bands and the like, of aluminium (excluding such products electrically ...	7	4.701	0,15%
'7608	Aluminium tubes and pipes (excluding hollow profiles)	1	2.839	0,04%
'7603	Powder and flakes, of aluminium (excluding pellets of aluminium, and spangles)	0	1.092	0,00%
'7609	Aluminium tube or pipe fittings "e.g., couplings, elbows, sleeves"	0	2.963	0,00%
'7613	Aluminium containers for compressed or liquefied gas	0	4.749	0,00%
'7601	Unwrought aluminium	0	134	0,00%
'7602	Waste and scrap, of aluminium (excluding slags, scale and the like from iron and steel production, ...	0	29	0,00%
'7607	Aluminium foil, "whether or not printed or backed with paper, paperboard, plastics or similar ...	0	98.174	0,00%

	BAKIR GRUBU	2018 Şili'nin TR'den İthalatı	2018 Şilinin Dünyadan İthalatı		Türkiye'nin Şili İthalatındaki Payı
		1000 USD		1000 USD	
'7408	Copper wire (excluding surgical sutures, stranded wire, cables, plaited bands and the like ...	154		2.200	7,00%
'7413	Stranded wire, cables, plaited bands and the like, of copper (excluding electrically insulated ...	141		3.447	4,09%
'7412	Copper tube or pipe fittings "e.g., couplings, elbows, sleeves"	135		22.096	0,61%
'7415	Nails, tacks, drawing pins, staples and similar articles, of copper or with shafts of iron ...	3		993	0,30%
'7418	Table, kitchen or other household articles, sanitary ware, and parts thereof, of copper; pot ...	1		3.064	0,03%
'7419	Other articles of copper, n.e.s.	1		16.654	0,01%
'7401	Copper mattes; cement copper "precipitated copper"	0		0	
'7403	Copper, refined, and copper alloys, unwrought (excluding copper alloys of heading 7405)	0		1.246	0,00%
'7411	Copper tubes and pipes	0		23.500	0,00%
'7405	Master alloys of copper (excluding phosphorus-copper compounds "copper phosphide" containing ...	0		272	0,00%
'7407	Bars, rods and profiles, of copper, n.e.s.	0		6.336	0,00%
'7410	Copper foil "whether or not printed or backed with paper, paperboard, plastics or similar backing ...	0		2.833	0,00%
'7409	Plates, sheets and strip, of copper, of a thickness of > 0,15 mm (excluding expanded sheet ...	0		6.479	0,00%
'7402	Copper, unrefined; copper anodes for electrolytic refining	0		162	0,00%
'7404	Waste and scrap, of copper (excluding ingots or other similar unwrought shapes, of remelted ...	0		10.392	0,00%
'7406	Powders and flakes, of copper (excluding grains of copper and spangles of heading 8308)	0		29	0,00%

## Kaynak Trademap

	PREFABRİK	2018 Şili'nin TR'den İthalatı	2018 Şilinin Dünyadan İthalatı		Türkiye'nin Şili İthalatındaki Payı
		1000 USD		1000 USD	
'940690	Prefabricated buildings, whether or not complete or already assembled (excl. of wood)	704		50.005	1,41%
'940610	Prefabricated buildings of wood, whether or not complete or already assembled	0		947	0,00%
'940600	Prefabricated buildings, whether or not complete or already assembled	0		0	

	İNŞAAT AKSAMI	2018 Şili'nin TR'den İthalatı	2018 Şilinin Dünyadan İthalatı		Türkiye'nin Şili İthalatındaki Payı
		1000 USD		1000 USD	
'730890	Structures and parts of structures, of iron or steel, n.e.s. (excluding bridges and bridge-sections, ...	1.099		102.019	1,08%
'730820	Towers and lattice masts, of iron or steel	206		2.947	6,99%
'730830	Doors, windows and their frames and thresholds for doors, of iron or steel	13		10.849	0,12%
'730840	Equipment for scaffolding, shuttering, propping or pit-propping (excluding composite sheetpiling ...	0		54.887	0,00%
'730810	Bridges and bridge-sections, of iron or steel	0		743	0,00%

## Kaynak Trademap

	DEMİR ÇELİK GRUBU	2018 Şili'nin TR'den İthalatı	2018 Şilinin Dünyadan İthalatı		Türkiye'nin Şili İthalatındaki Payı
		1000 USD		1000 USD	
'7214	Bars and rods, of iron or non-alloy steel, not further worked than forged, hot-rolled, hot-drawn ...	54.586		95.803	56,98%
'7216	Angles, shapes and sections of iron or non-alloy steel, n.e.s.	23.585		58.614	40,24%
'7207	Semi-finished products of iron or non-alloy steel	11.902		49.789	23,90%
'7213	Bars and rods of iron or non-alloy steel, hot-rolled, in irregularly wound coils	8.569		39.403	21,75%
'7202	Ferro-alloys	4.339		52.903	8,20%
'7217	Wire of iron or non-alloy steel, in coils (excluding bars and rods)	3.323		31.325	10,61%
'7210	Flat-rolled products of iron or non-alloy steel, of a width >= 600 mm, hot-rolled or cold-rolled ...	1.845		435.119	0,42%
'7228	Other bars and rods of alloy steel other than stainless, angles, shapes and sections of alloy ...	1.585		99.207	1,60%
'7215	Bars and rods, of iron or non-alloy steel, cold-formed or cold-finished, whether or not further ...	561		3.957	14,18%
'7225	Flat-rolled products of alloy steel other than stainless, of a width of >= 600 mm, hot-rolled ...	157		361.873	0,04%
'7212	Flat-rolled products of iron or non-alloy steel, of a width of < 600 mm, hot-rolled or cold-rolled ...	149		5.932	2,51%
'7222	Other bars and rods of stainless steel; angles, shapes and sections of stainless steel, n.e.s.	129		7.747	1,67%
'7220	Flat-rolled products of stainless steel, of a width of < 600 mm, hot-rolled or cold-rolled ...	70		3.108	2,25%
'7209	Flat-rolled products of iron or non-alloy steel, of a width of >= 600 mm, cold-rolled "cold-reduced", ...	20		73.983	0,03%
'7211	Flat-rolled products of iron or non-alloy steel, of a width of < 600 mm, hot-rolled or cold-rolled ...	0		2.489	0,00%
'7203	Ferrous products obtained by direct reduction of iron ore and other spongy ferrous products, ...	0		13	0,00%
'7204	Ferrous waste and scrap; remelting scrap ingots of iron or steel (excluding slag, scale and ...	0		272	0,00%
'7218	Stainless steel in ingots or other primary forms (excluding remelting scrap ingots and products ...	0		37	0,00%
'7201	Pig iron and spiegeleisen, in pigs, blocks or other primary forms	0		368	0,00%
'7208	Flat-rolled products of iron or non-alloy steel, of a width >= 600 mm, hot-rolled, not clad, ...	0		161.891	0,00%
'7226	Flat-rolled products of alloy steel other than stainless, of a width of < 600 mm, hot-rolled ...	0		3.157	0,00%
'7229	Wire of alloy steel other than stainless, in coils (excluding bars and rods)	0		5.979	0,00%
'7205	Granules and powders of pig iron, spiegeleisen, iron or steel (excluding granules and powders ...	0		2.168	0,00%
'7223	Wire of stainless steel, in coils (excluding bars and rods)	0		4.635	0,00%
'7224	Steel, alloy, other than stainless, in ingots or other primary forms, semi-finished products ...	0		125	0,00%
'7221	Bars and rods of stainless steel, hot-rolled, in irregularly wound coils	0		51	0,00%
'7219	Flat-rolled products of stainless steel, of a width of >= 600 mm, hot-rolled or cold-rolled ...	0		58.102	0,00%
'7227	Bars and rods of alloy steel other than stainless, hot-rolled, in irregularly wound coils	0		21.159	0,00%
'7206	Iron and non-alloy steel in ingots or other primary forms (excluding remelting scrap ingots, ...	0		35	0,00%

Kaynak Trademap

[İÇİNDEKİLER](#)

## TÜRKİYE DEMİR ÇELİK İHRACAT RAKAMLARI

GRUPAD	ÜLKE	2018 YILLIK KG	2018 YILLIK USD	Ocak-Ağustos 2018 KG	Ocak-Ağustos 2018 USD	Ocak-Ağustos 2019 KG	Ocak-Ağustos 2019 USD
DEMİR VE ÇELİK	ŞİLİ	215.798.731	120.387.592	139.051.635	79.207.824	114.188.349	56.613.992
HURDA, GRANÜL, TOZLAR	ŞİLİ	0	0	0	0	0	0
YARI MAMULLER	ŞİLİ	20.500.000	10.803.500	20.500.000	10.803.500	0	0
SICAK HADDE MAMULLERİ	ŞİLİ	200.230	148.781	200.230	148.781	0	0
SOĞUK HADDE MAMULLERİ	ŞİLİ	26.930	17.774	0	0	0	0
KAPLANMIŞ ÜRÜNLER	ŞİLİ	287.630	249.999	174.333	162.724	725.189	579.010
KAPLANMAMIŞ ÜRÜNLER	ŞİLİ	360	738	360	738	15	152
FİLMAŞİN	ŞİLİ	24.611.420	13.756.558	15.268.600	8.723.856	25.876.820	12.585.289
ÇUBUKLAR	ŞİLİ	124.249.233	65.632.033	77.751.553	42.726.741	62.950.092	28.849.631
PROFİLLER	ŞİLİ	39.500.816	24.695.533	21.561.163	13.717.668	20.790.142	11.697.913
TELLER	ŞİLİ	4.406.498	3.497.874	2.625.956	2.090.880	2.672.368	2.025.542
PASLANMAZ ÇELİK ÜRÜNLERİ	ŞİLİ	31.292	87.204	20.478	54.101	21.284	83.765
YASSI ÜRÜNLER	ŞİLİ	0	0	0	0	0	0
UZUN ÜRÜNLER	ŞİLİ	1.984.322	1.497.599	948.962	778.835	1.152.439	792.690
BORULAR	ŞİLİ	2.829	4.983	2.125	2.770	78.756	77.208
BORU BAĞLANTI PARÇALARI	ŞİLİ	2.276	30.918	2.221	29.602	1.739	20.097
İNŞAAT AKSAMI	ŞİLİ	310.291	439.583	152.560	255.308	1.782.657	2.014.756
VIDALAR, CİVATALAR, SOMUNLAR	ŞİLİ	27.513	243.206	23.440	203.152	109.329	198.113
SOFRA VE MUTFAK EŞYASI	ŞİLİ	60.006	348.399	36.130	197.644	21.200	141.253
DİĞER DEMİR ÇELİKTEN EŞYA	ŞİLİ	23.866	157.083	22.556	117.160	2.562	46.888
BAKIR VE BAKIRDAN EŞYA	ŞİLİ	38.143	324.932	15.737	160.637	194.393	1.430.326
ALÜMİNYUM VE ALÜMİNYUMDAN EŞYA	ŞİLİ	171.661	943.444	92.526	495.589	137.912	724.691
DİĞER METALLER VE EŞYA	ŞİLİ	523.934	2.169.278	321.781	1.353.913	469.016	1.809.492
PREFABRİK YAPILAR	ŞİLİ	12.098	22.850	12.098	22.850	0	0
DEPO, SARNIÇ, VARİL, FIÇI, KÜV. VB.	ŞİLİ	633.271	1.533.920	453.279	1.056.780	257.143	563.892
SIKIŞTIRILMIŞ, SIVI GAZLAR İÇİN KAPLAR	ŞİLİ	5.149.602	10.587.205	4.062.544	8.322.683	5.088.018	9.936.339
SOBALAR, MUTFAK SOBA VE OCAKLARI, BARBEKÜ, M	ŞİLİ	3.676	7.948	3.636	7.875	4.045	18.790
SAĞLIĞI KORUYUCU EŞYA (PASLANMAZ ÇELİKTEN LA	ŞİLİ	70.626	525.667	52.051	381.008	68.754	442.451
DEMİR ÇELİKTEN DİĞER DÖKME EŞYA (DÜZ KAPAKLAR	ŞİLİ	95	1.015	0	0	0	0
DİĞER EŞYA (ÖĞÜTÜCÜ BİLYALAR, KAFESLER, TEL SE	ŞİLİ	570.810	1.455.182	551.152	1.304.573	74.961	364.704
<b>TOPLAM</b>		<b>439.198.159</b>	<b>259.570.796</b>	<b>283.907.105</b>	<b>172.327.193</b>	<b>236.667.184</b>	<b>131.016.983</b>

Kaynak Birlik Rakamları

[İÇİNDEKİLER](#)