

## SYDNEY BUILD 2022 FUARI

1-2 Haziran 2022 tarihleri arasında Sidney /Avustralya'da gerçekleştirilen Sydney Build fuarına Mepex ( ADDMİB) olarak bir info stant ilk kez katılım gösterildi.

Fuar süresince Sidney Ticaret Ataşesi Sayın Yavuz GÖKÇAYIR yapı malzemelerine yönelik olarak kurum ve kuruluşlarla irtibata geçerek Türk ürünlerini tanıtmak amacıyla görüşmelerde yer almış ve sektörün gücünü vurgulamıştır.

Birliğimiz info standında ziyaretçilere sektöre ilişkin olarak hazırlanan bilgilerin yer aldığı sektör kataloğu, kolonya, telefon altlığı, bez çanta ve promosyon olarak ülkemizin kültürünü yansıtan nazar boncuklu bileklik ve anahtarlık dağıtıldı.

FUAR KATILIMCI SAYISI:500+

ZİYARETÇİ SAYISI :20.000

SEKTÖR :İNŞAAT SEKTÖRÜ

# AVUSTRALYA ÜLKE PROFİLİ



**T.C.  
Ticaret Bakanlığı  
Uluslararası Anlaşmalar ve Avrupa Birliği  
Genel Müdürlüğü**

## İçindekiler

1. GENEL BİLGİLER.....	3
2. GENEL EKONOMİK DURUM.....	5
3. DIŞ TİCARET.....	8
4. DOĞRUDAN YABANCI YATIRIMLAR .....	11
5. TÜRKİYE İLE TİCARET .....	14
EKLER:.....	17

## 1. GENEL BİLGİLER

### Başlıca Sosyal Göstergeler

<b>Resmi Adı</b>	Avustralya Milletler Topluluğu
<b>Nüfus</b>	25.788.000 (Nisan 2021, IMF)
<b>Dil</b>	İngilizce
<b>Yüzölçümü</b>	7.692.924 km2 (Adalar dahil)
<b>Başkent</b>	Canberra
<b>Başlıca Şehirleri</b>	Sydney, Melbourne, Brisbane, Perth, Adelaide
<b>Yönetim Şekli</b>	Federal Demokrasi
<b>Devlet Başkanı</b>	Birleşik Krallık Kraliçesi II. Elizabeth adına Genel Vali David Hurley
<b>Para Birimi</b>	Avustralya Doları (AUD)

**Üyesi Olduğu Başlıca Uluslararası Kuruluşlar:** ADB, ANZUS, APEC, ARF, ASEAN( görüşme ortağı), Australia Group, BIS, C, CP, EAS, EBRD, FAO, FATF, G-20, IAEA, IBRD, ICAO, ICC, ICRM, IDA, IEA, IFC, IFRCS, IHO, ILO, IMF, IMO, IMSO, Interpol, IOC, IOM, IPU, ISO, ITSO, ITU, ITUC, MIGA, NEA, NSG, OECD, OPCW, OSCE (ortak ülke), Paris Club, PCA, PIF, SAARC (gözlemci), Sparteca, SPC, UN, UNCTAD, UNESCO, UNHCR, UNMISS, UNMIT, UNRWA, UNTSO, UNWTO, UPU, WCO, WFTU, WHO, WIPO, WMO, WTO, ZC.

Avustralya'nın taraf olduğu Serbest Ticaret Anlaşmaları ile ilgili detaylı bilgilere <https://dfat.gov.au/trade/agreements/pages/trade-agreements.aspx> adresinden ulaşılması mümkündür.

### Coğrafi Konum

7,6 milyon kilometrekarelik yüzölçümü ile dünyanın “en büyük adası” ve “en küçük kıtası” olarak tanımlanan Avustralya'nın hiçbir ülkeyle kara sınırı bulunmamaktadır.

Arazi yapısı olarak, çoğunlukla alçak plato ve çöllerle kaplı olup, güney doğusunda verimli topraklar bulunmaktadır. Ülkenin toplam arazisinin yaklaşık % 50'si tarımsal işletmeler tarafından kullanılmaktadır.

Ülkenin en alçak yeri, deniz seviyesinden 15 metre yüksek olan Eyre Gölü, en yüksek yeri deniz seviyesinden 2.228 metre yüksek olan ve New South Wales (NSW) Eyaleti içinde yer alan Kosciusko Dağı'dır. Avustralya'da ortalama yükseklik 330 metredir.

İklim bölgelere göre farklılık göstermektedir. İç kesimler kurak ve yarı kurak, güney ve doğusu ılıman, kuzeyi tropikal iklim özellikleri göstermektedir. Sidney'in içinde bulunduğu New South Wales eyaleti nemli ve ılıman bir iklime sahiptir.

Ülkede muhtemel doğal tehlikeler olarak, kıyı bölgelerinde yaşanan fırtınalar, ciddi kuraklık, tabii su kaynaklarının yetersizliği ve mevcut tarım alanlarında görülen toprak kalitesi kaybı olarak belirtilmektedir.

## Siyasi ve İdari Yapı

Ülkenin resmi adı Avustralya Milletler Topluluğu olup, Federal Demokrasi ile yönetilmektedir.

Altı tane eyalet (New South Wales, South Australia, Queensland, Tasmania, Victoria ve Western Australia) bulunmaktadır. Avustralya’da Australian Capital Territory ve Northern Territory adı altında iki özerk bölge bulunmakta, ayrıca, Ashmore, Cartier, Christmas, Cocos (Keeling), Coral Sea, Heard, McDonald ve Norfolk Adaları, ülkeye bağlı kısımları oluşturmaktadır.

Devlet Başkanı, İngiliz Kraliçesi’dir. Başbakan’ın önerisi ile Kraliçe tarafından bir Genel Vali görevlendirilmektedir. Avustralya’da Genel Vali’nin Anayasal ve resmi görevleri de bulunmakla birlikte, ağırlıklı olarak görevi, resmi törenlerle ilgilidir.

### *Eyaletler / Bölgeler ve Başkentleri*

EYALETLER	BAŞKENTLERİ
Victoria (VIC)	Melbourne
Western Australia (WA)	Perth
Tasmania (TAS)	Hobart
Australian Capital Territory (ACT)	Canberra
New South Wales (NSW)	Sydney
Queensland (QLD)	Brisbane
South Australia (SA)	Adelaide
ÖZERK BÖLGELER	
Northern Territory (NT)	Darwin

Yürütmede yetki, federal hükümet (Commonwealth) ile Eyalet ve Bölge Hükümetleri arasında dağılmıştır.

Federal sisteme dayalı bir idari yapı ve çok partili parlamenter demokrasi kapsamında Avustralya yasama sistemi, Queensland eyaleti hariç olmak üzere, çift meclisli eyalet parlamentoları, federal düzeyde Senato ve Temsilciler Meclisi’nden oluşmaktadır.

Avustralya’da bağımsız bir yargı bulunmaktadır. Kanun Sistemi, İngiliz “Common Law” sistemini takip etmektedir.

## Nüfus ve İstihdam

Avustralya’da nüfus daha ziyade doğu ve güneydoğu kıyılarında yoğunlaşmış olup, IMF verilerine göre ülkenin nüfusu 2020 yılında 25 milyonu geçmiştir. Nüfusun yaklaşık üçte ikisi eyalet başkentlerinde yaşamaktadır.

İşgücünün azlığı, kıtanın büyüklüğü, çiftçilik, madencilik ve ticaret alanındaki imkanlar Avustralya’yı bir fırsatlar ülkesi haline getirmiştir. 1788’den 1970’lere kadar göçmenlerin çoğunluğu Avrupa kıtasından gelmişse de günümüzde Avustralya başta Asya olmak üzere her

kıtadan göçmen almaktadır ve ulusal göçmenlik istatistiklerine göre Afrika ve Orta Doğu'dan alınan göçmen sayısı 1996 yılından bugüne yaklaşık iki kat artmıştır.

Özetle, bugün Avustralya işgücü azlığını göç yolu ile karşılamakta, göçmen konusunda belli kriterlere dayanan ama ayrımcılık gözetmeyen bir politika izlemekte, çok çeşitli ülkelerden gelen çok milletli ve çok kültürlü bir ülke konumunda bulunmaktadır.

Avustralya halkı içinde vatandaşlık hakkı kazanmış göçmenlerin rolü büyüktür. Nüfusun büyük çoğunluğu İngiliz ve İrlanda asıllıdır. Diğerleri ise; İtalyan, Yunan, Çinli, Arap, Vietnamlı, Türk ve Yerliler (Aborjinler)'dir. Ayrıca, Avustralya nüfus istatistiklerine göre göçmenlerin yanı sıra Asya'dan gelen öğrenci sayısında da bir artış gözlemlendiği açıklanmıştır. Yerlilerin oranı çok düşük seviyededir (%1,5'in altında) ve büyük bölümü Kuzey toprakları, Yeni Güney Galler, Queensland ve Batı Avustralya'nın kuzeyinde yerleşiktir.

Avustralya İstatistik Bürosu tarafından, Avustralya'da 2020 yılı itibari ile istihdam edilen kişi sayısı 13 milyon civarında olup, işsizlik oranı % 6,9 olarak açıklanmıştır.

Toplam işgücünün yaklaşık rakamlarla %2,6'sı tarım, ormancılık ve balıkçılık, %1,9'u madencilik, %7,5'i imalat sanayii, %8,8'i inşaat, %77,9'u hizmet sektörlerinde istihdam edilmektedir.

### **Doğal Kaynaklar**

Ülkenin çok zengin doğal kaynakları, tarım ve imalat sanayilerinin hızla geliştirilmesinde bir lokomotif olarak kullanılmış, bu yolla ayrıca İngiltere Krallığı'na I. ve II. Dünya Savaş'ları boyunca önemli destekler sağlanmıştır.

Ülkenin, boksit, kömür, demir cevheri, bakır, kalay, altın, gümüş, uranyum, nikel, tungsten, nadir toprak metali, mineral kum, kurşun, çinko, elmas, doğal gaz ve petrol gibi çok zengin yeraltı kaynakları bulunmaktadır. Avustralya dünya kömür (GTİP No: 2701) ihracatının % 40'ını gerçekleştiren lider ülkedir.

Ülkenin uzun vadeli endişeleri arasında; kirlilik, ozon tabakasının zamanla yok oluşu, çevrenin ve bitki örtüsünün korunması ve sınırların uzunluğu dolayısıyla kıyı bölgelerinin idaresi ve korunmasındaki güçlükler gelmektedir.

## 2. GENEL EKONOMİK DURUM

### Temel Ekonomik Göstergeler

	2019	2020	2021	2022	2023	2024	2025
GSYİH (Cari Fiyatlar - milyar\$)	1.392,3	1.359,4	1.610,6	1.677,5	1.772,1	1.864,9	1.957,4
GSYİH Büyüme (Sabit Fiyatlar-%)	1,9	-2,4	3,5	4,1	2,6	2,6	2,6
Kişi Başına Düşen Milli Gelir (Cari Fiyatlar - \$)	54.477	52.905	62.619	64.895	67.842	70.480	73.062
Tüketici Fiyat Enflasyonu (ort,%)	1,6	0,9	2,5	2,1	2,2	2,4	2,4
Cari Ödemeler Dengesinin GSYİH'ya Oranı (%)	0,7	2,7	3,6	1,3	0,5	0,0	-0,3
Devletin Genel Net Borçlanmasının GSYİH'ya Oranı (%)	27,8	34,4	38,1	43,0	44,6	44,6	43,9
Toplam Yatırımların GSYİH'ya Oranı (%)	22,5	22,3	23,3	24,0	24,0	23,9	24,0
İşsizliğin Toplam İşgücüne Oranı (%)	5,2	6,5	5,2	4,8	4,7	4,7	4,7
Nüfus (milyon)	25,56	25,69	25,72	25,85	26,12	26,46	26,79

Kaynak: IMF

1980'lerden itibaren Avustralya'nın ekonomik yapısında önemli reformlar yapılmış ve içe dönük, kapalı ve yüksek koruma oranlarının olduğu piyasa yapısından, rekabetçi ve ihracata yönelik sanayi yapısına geçiş sağlanmıştır.

Yapılan önemli reformlar arasında, gümrük vergilerinin düşürülmesi, Avustralya Doları'nın dalgalanmaya bırakılması, finans sektöründeki kısıtlayıcı tedbirlerin kaldırılması, yabancı bankalarının ülkeye girişinin liberalleştirilmesi, vergi sisteminde reform yapılması ve devlet tekelindeki pek çok işletmenin özelleştirilmesi yer almaktadır. Bunların sonucunda Avustralya ekonomisinde son 20 yıldır, sürekli ve düzenli büyüme, düşük işsizlik, kontrollü enflasyon, çok düşük kamu borcu, güçlü ve dengeli finans sistemi görülmektedir.

Avustralya ekonomisinin büyük bir bölümünü oluşturan hizmetler sektörü istihdamın da %75 kadarını kapsamaktadır. Bununla birlikte, tarım ve madencilik sektörleri de ülke ihracatında önemli yer tutmaktadır. Avustralya Kıtasının doğal zenginlikleri ve yerel pazarın küçük olması ülkenin hammadde ihracatçısı olmasını gerektirmektedir.

Avustralya önemli bir doğal kaynak, enerji ve gıda ihracatçısıdır. Ülkenin bereketli ve çok çeşitli doğal kaynakları yüksek miktarda yabancı yatırımcıyı çekmektedir. İnandırılmaz kömür rezervleri, demir, bakır, altın, doğal gaz, uranyum ve yenilenebilir enerji kaynakları ülkeyi çekim merkezi kılmakta, yapılan büyük yatırımlar bu sektörleri ciddi anlamda geliştirmektedir.

#### ***Avustralya'nın Taraf Olduğu Serbest Ticaret Anlaşmaları ve Yürürlüğe Giriş Tarihleri:***

- Avustralya-Yeni Zelanda STA (ANZCERTA) / 1 Ocak 1983
- Singapur-Avustralya STA (SAFTA) / 28 Haziran 2003
- Avustralya-ABD STA (AUSFTA) / 1 Ocak 2005
- Tayland-Avustralya STA (TAFTA) / 1 Ocak 2005
- Avustralya-Şili STA (ACLFTA) / 6 Mart 2009
- ASEAN-Avustralya-Yeni Zelanda STA (AANZFTA) / 1 Ocak 2010
- Malezya-Avustralya STA (MAFTA) / 1 Ocak 2013
- Güney Kore-Avustralya STA (KAFTA) / 12 Aralık 2014
- Japonya-Avustralya STA (JAPEA) / 15 Ocak 2015
- Çin Halk Cumhuriyeti-Avustralya STA (ChAFTA) / 20 Aralık 2015
- Kapsamlı ve Yenilikçi Trans Pasifik Ortaklık Anlaşması (TCPPP) / 30 Aralık 2018
- Avustralya-Honk Kong STA (AHKFTA) / 17 Ocak 2020
- Peru-Avustralya STA (PAFTA) / 11 Şubat 2020

#### ***Avustralya'nın Taraf Olduğu Henüz Yürürlüğe Girmemiş Serbest Ticaret Anlaşmaları ve İmza Tarihleri:***

- Endonezya-Avustralya Kapsamlı Ekonomik Ortaklık Anlaşması (IA-CEPA) / 4 Mart 2019
- Pasifik Ada Ülkeleri Yakın Ekonomik İlişkiler Anlaşması (PACER Plus) / 14 Haziran 2017

#### ***Avustralya'nın Taraf Olduğu Müzakere Süreci Devam Eden Serbest Ticaret Anlaşmaları:***

- Avustralya-Avrupa Birliği STA
- Avustralya-Körfez Arap Ülkeleri İşbirliği Konseyi STA
- Avustralya-Hindistan Kapsamlı Ekonomik İşbirliği Anlaşması
- Çevresel Ürünler Anlaşması (EGA)
- Avustralya-Pasifik İttifakı STA
- Bölgesel Kapsamlı Ekonomik Ortaklık Anlaşması (RCEP)
- DTÖ Hizmet Ticareti Genel Anlaşması

Avustralya'nın serbest ticaret anlaşmaları ile ilgili detaylı bilgilerine <https://dfat.gov.au/trade/agreements/pages/trade-agreements.aspx> adresinden ulaşılması mümkündür.



### 3. DIŐ TİCARET

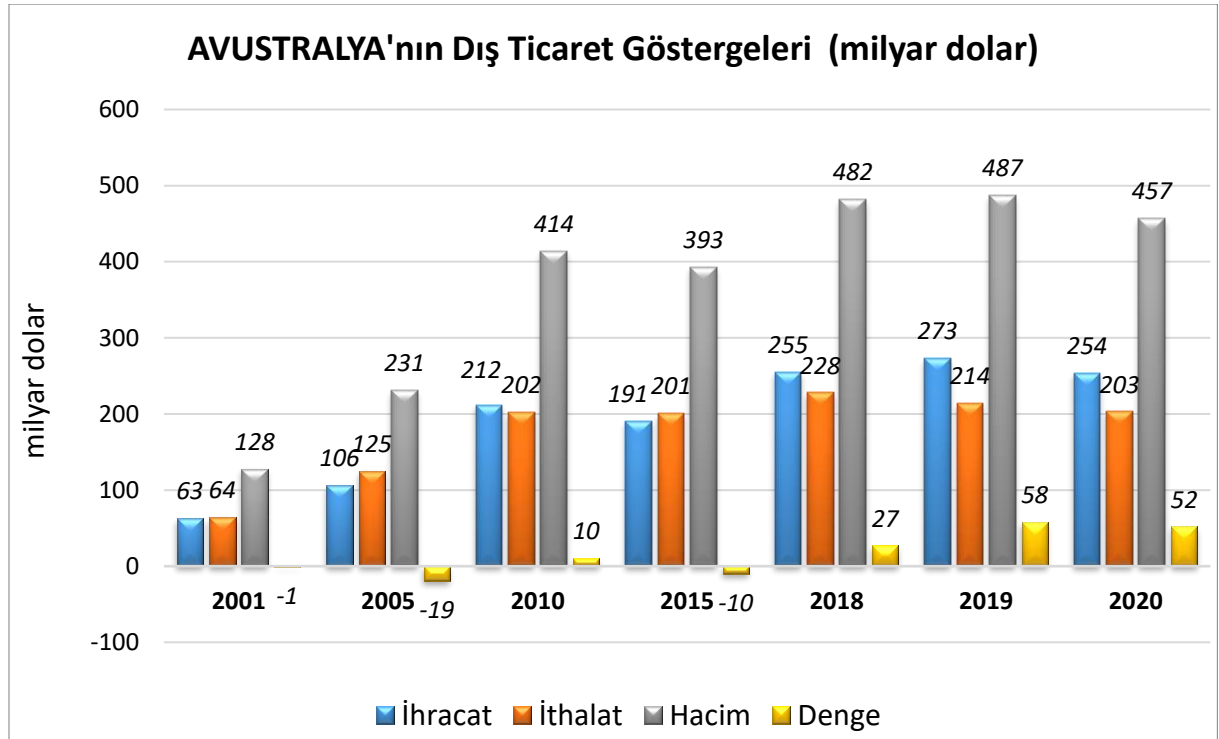
#### Genel Durum

Avustralya dođal kaynaklar bakımında çok zengin bir lke olup, zellikle hammadde ihracatı baŐta olmak zere lkenin ihracatı ve ithalatında in en byk ticari ortađı durumundadır. 2020 yılı ihracatı 254,3 milyar dolar olarak gerekleŐmiŐtir.

Avustralya'nın ihracatındaki en nemli rn grupları; demir cevherleri ve konsantreleri, taŐkmr; taŐkmrnden elde edilen briketler, topak vb. katı yakıtlar, altın (ham, yarı iŐlenmiŐ, pudra halinde), petrol gazları, ham petrol, petrol yađları ve buđdaydır. Tarım rnlerinin 2/3' ihra edilmekte olup, sektr lkeadaki toplam iŐ gcnn %3,1'ini istihdam etmektedir. iftiler hububat ve koyun yetiŐtiriciliđinde uzmanlaŐmıŐ olup, bu sektr rnleri tarım ihracatının yarısından fazlasını oluŐturmaktadır (Euromonitor).

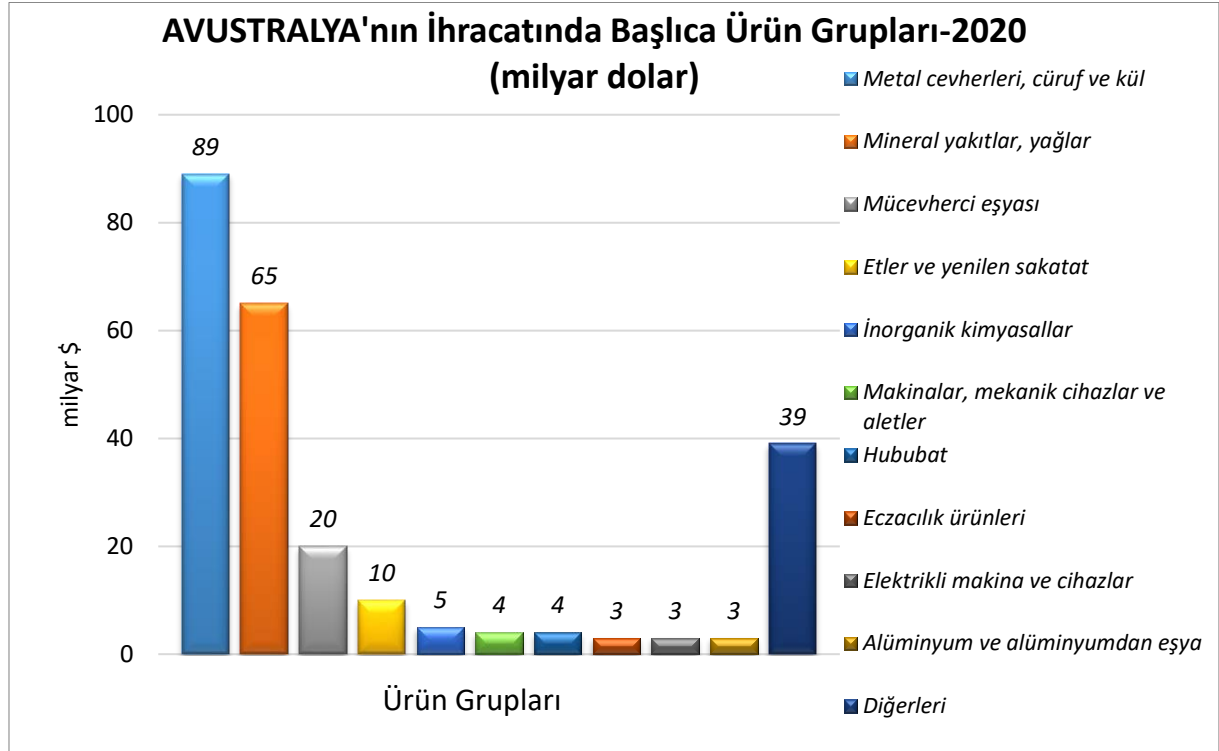
lkenin 2020 yılı ithalatı ise 202,8 milyar dolar olarak gerekleŐmiŐtir. İthalatında nemli rnler, petrol yađları ve bitmenli minerallerden elde edilen yađlar (ham), makinalar, nkleer reaktrler, kazanlar, binek otomobilleri (steysin vagonlar ve yarıŐ arabaları dahil), elektrik, elektronik ekipmanlar, tedavide/korunmada kullanılmak zere hazırlanan ilalar ve altındır (ham, yarı iŐlenmiŐ, pudra halinde).

#### lkenin DıŐ Ticareti



Kaynak: Trademap-[www.trademap.org](http://www.trademap.org)

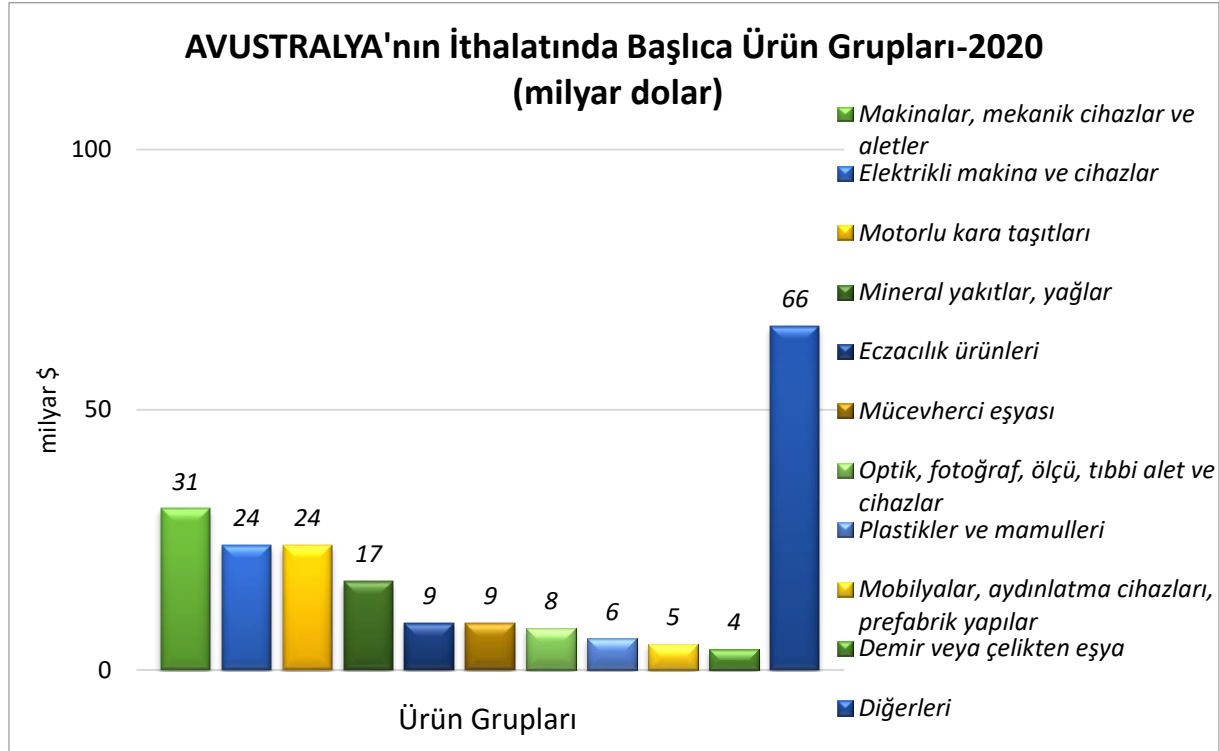
## Başlıca Ürünler İtibarı ile Dış Ticaret İhracat



Kaynak: Trademap

[Detaylı tablo için tıklayınız](#)

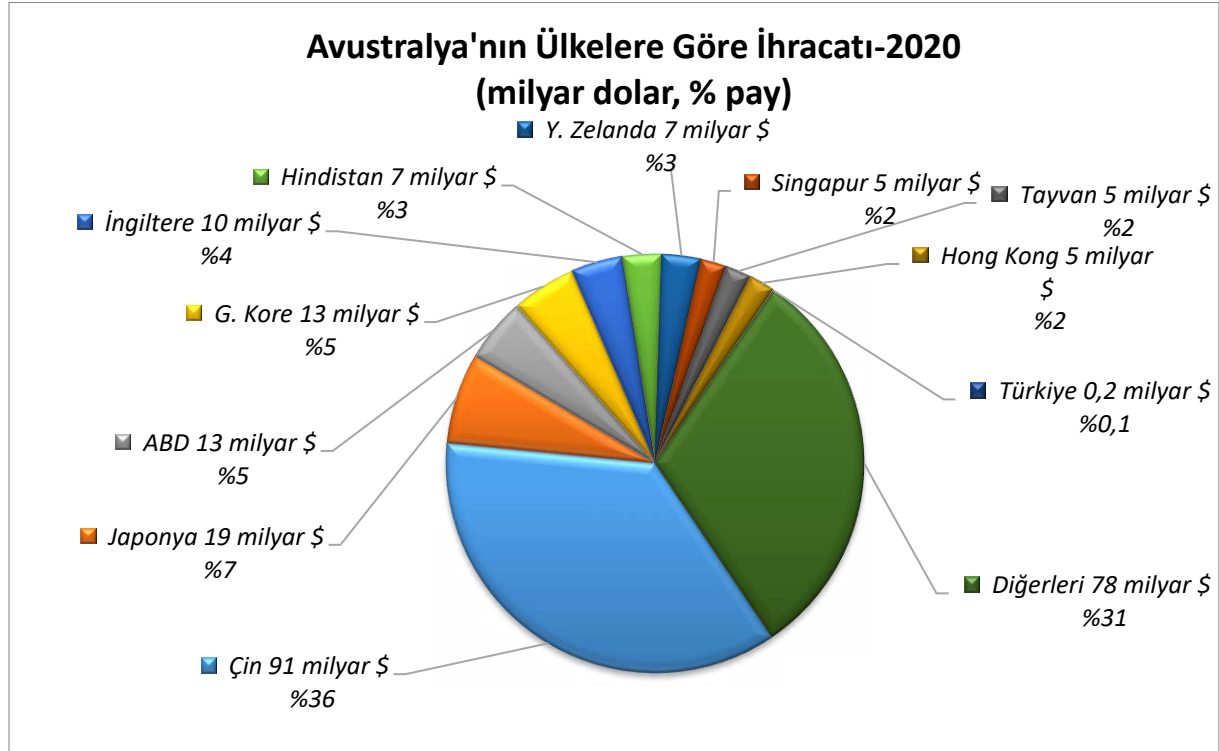
## İthalat



Kaynak: Trademap

[Detaylı tablo için tıklayınız](#)

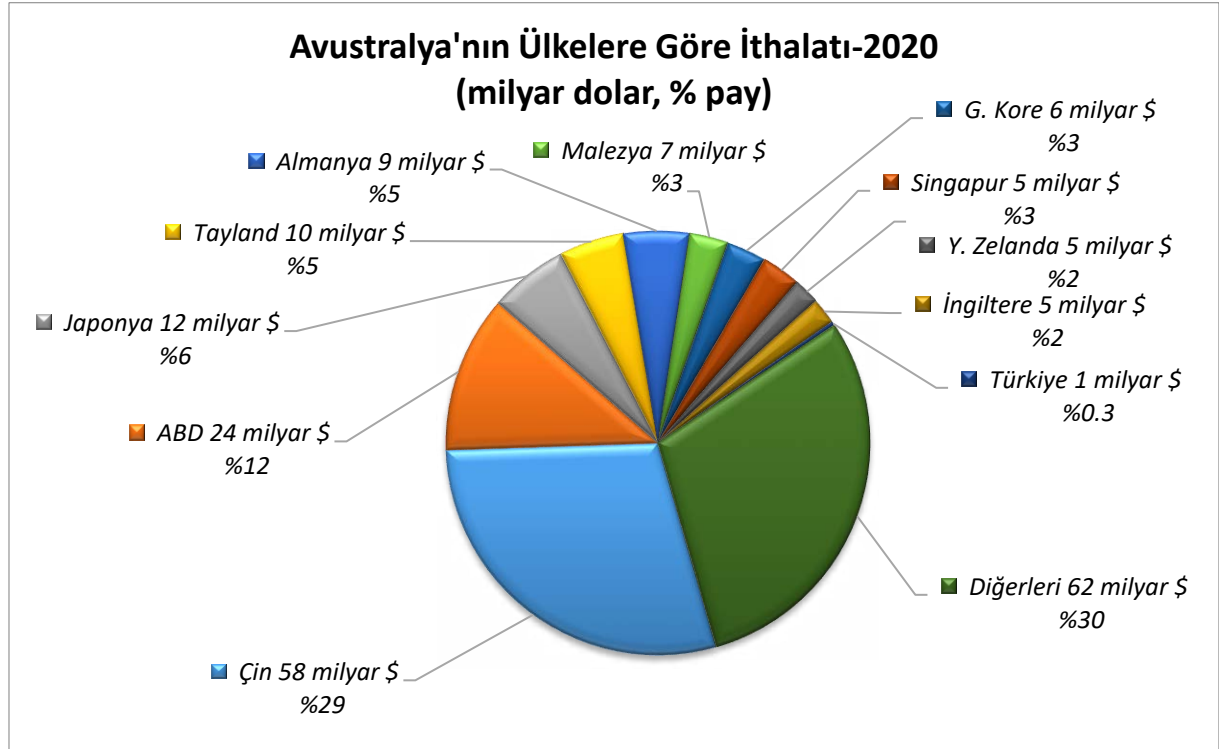
## Başlıca Ülkeler İtibarı ile Dış Ticaret İhracat



Kaynak: Trademap

[Detaylı tablo için tıklayınız](#)

## İthalat



Kaynak: Trademap

[Detaylı tablo için tıklayınız](#)

## 4. DOĐRUDAN YABANCI YATIRIMLAR

### Dođrudan Yabancı Yatırımların Görünümü

Avustralya doğrudan yatırım sermayesi konusunda net ithalatçı olma konumunu sürdürmektedir. Diğer gelişmiş ülkelerle karşılaştırıldığında daha fazla doğrudan yabancı yatırım çekmekte olan Avustralya cazip bir ülke olarak görülmektedir.

2020 Dünya Yatırım Raporuna göre 2019 yılında ülkeye giren yabancı yatırım miktarı COVID-19 salgını nedeniyle bir önceki yıla göre %47 azalarak 36 milyar dolar (dünyada 7. sırada), yatırım stođu ise 714 milyar dolar (dünyada 14. sırada) olarak gerçekleşmiştir.

Avustralya IMF verilerine göre, 1991 yılından itibaren kesintisiz ekonomik büyüme gösteren nadir gelişmiş ülkelerden biridir. Dolayısıyla, istikrarlı büyümesi, yüksek nitelikli işgücü, kaliteli ve güçlü yönetimi, iyi lojistik ve ulaşım altyapısı, girişimci dostu yatırım ortamı bulunmaktadır.

Avustralya, ulusal güvenliğe hanel getirmediđi, belirli stratejik sektörlerde uzun dönemli menfaatleri zedelediđi sürece sermaye girişini teşvik etmektedir. Doğrudan yabancı sermaye yatırımlarının sektörel dağılımı incelendiđinde, madencilik, imalat, finans ve sigorta, toptan ve perakende ticaret, emlak ve işletme hizmetleri, inşaat, elektrik, gaz ve su, konaklama ve tarım sektörlerinin öne çıktığı görülmektedir.

Diđer taraftan, yabancı yatırımcıların Avustralya'da yapacağı belli yatırımlar Yabancı Yatırımları İnceleme Kurulu (Foreign Investment Review Board, FIRB) tarafından ulusal menfaatlerin korunması açısından incelemeye tabi tutulmakta, uygun bulunması halinde onay verilmektedir.

Onaylanan tekliflere bakıldığında hizmetler sektörü ve gayrimenkul (ticari ve mesken) sektörlerinde gerçekleşmiş olup, ABD ve Çin geçmiş dönemlerde olduđu gibi yine en büyük yatırımcı ülkeler olarak göze çarpmaktadır. Bu iki ülke yanında Birleşik Krallık, Singapur, Kanada, Hollanda ve Fransa takip etmektedir.

Dünyada uygulanan en etkili fikri mülkiyet hakları, siyasi ve ekonomik istikrarın bulunması Avustralya gerek yerli gerekse yabancı sermayenin ülkede yatırım yapmasını teşvik eden bir ortam sunmaktadır. Avustralya'nın yerel tasarruf miktarının ekonominin geliştirilmesi için yeterli olmaması, her yıl yapılacak yatırımları gerçekleştirmek üzere dış yatırımlara ihtiyacı bulunmaktadır.

Yabancıların gayrimenkul edinmesiyle ilgili olarak da 1 Nisan 1993 tarihinden bu yana uygulanan mevzuata göre, yabancı bireysel yatırımcının kentsel alanda konut amaçlı gayrimenkul alımı için ilgili kuruma başvurması ve ön onay alması gerekmektedir. Konuyla ilgili ayrıntılı bilgiye, Foreign Investment Review Board kurumunun <http://firb.gov.au/> internet sitesinden erişmek mümkündür.

## Yabancı Yatırım Mevzuatı

Yabancı yatırımları, Yabancı Yatırım İnceleme Kurulu (the Foreign Investment Review Board)'nun desteğiyle Federal Hazine Bakanlığı düzenlemektedir. Kurul, yabancı yatırım tekliflerinin Avustralya kanunlarına ve politikasına uygunluğunu denetlemektedir. Avustralya'nın yabancı yatırımlara ilişkin bilgilerine Kurul'un ([www.firb.gov.au](http://www.firb.gov.au)) adresinden "publications" bölümü üzerinden ulaşılabilir.

Yabancı yatırımlarla ilgili olarak bazı sektörlere özel mevzuat bulunmaktadır. Buna göre;

- Yayım mevzuatına göre, yabancı bir kişi, bir televizyon lisansını kontrol edemez veya böyle bir lisansın %15'inden daha fazlasına sahip olamaz; iki veya daha fazla yabancı kişi toplam olarak bir televizyon lisansının %20'sinden daha fazlasına sahip olamaz. Yabancı yatırımcıların, bir televizyon yayıncılığında payı kişisel olarak %20 pay, toplamda ise %35 pay ile sınırlandırılmıştır. Aynı şekilde gazete sahipliğinde de bazı kısıtlamalar bulunmaktadır.
- Nisan 2000'de kanunlaşan yasaya göre, yabancı havayolu şirketleri dahil olmak üzere, yabancı yatırımcılar, Avustralyalı uluslararası bir uçak şirketin %49'una kadar, ülke içerisinde sefer yapan bir havayolu şirketinin %100 üne kadar sahip olabilmekte veya yeni bir iç hat seferi yapmak amacıyla havayolu şirketi kurabilmektedirler.
- Yabancıların gayrimenkul edinmesiyle ilgili olarak da 1 Nisan 1993 tarihinden bu yana uygulanan mevzuata göre, yabancı bir yatırımcının konut amaçlı gayrimenkul alımına yönelik isteği incelemeye alınmaktadır. Ancak, dönüşlerinde satılmak üzere, yabancı bir şirketin Avustralya'da yaşayan senior executive'i için böyle bir konut alması ve Avustralya'da geçici olarak yaşayan bir yabancı için kendi kullanımı için bir konut alması durumunda izin verilebilmektedir.

Avustralya hükümeti, yatırımlara doğrudan vergi teşviği vermemektedir. Hem yerli hem de yabancı yatırımcılar için aynı teşvikler geçerlidir. Örneğin;

- Avustralya'da kurulmuş şirketler için araştırma ve geliştirme vergi istisnası,
- "R&D" programı kapsamında, önemli ticari ve ihracat potansiyeli olan ürünleri ve hizmetleri geliştirmek için devlet yardımı ve kredi imkanları,
- Ulusal Devlet Alımı Geliştirme Programı kapsamında, kamu sektörünün ihtiyacı olan veya ihraç potansiyeli olan ürünlerin geliştirilmesi için sağlanan devlet yardımları,
- Eczacılık Sanayii Yatırım Programı kapsamında, kısmen geri ödemeli araştırma yardımları.

Büyük yabancı firmaların yüzlercesi, Avustralya'da değişik sektörlerde yatırım yapmaktadır. Avustralya Eyalet Hükümetleri, finansal, imalat ve diğer hizmetlerini yürütebilmelerini teminen bölgesel karargahlarını oluşturmaları için izin, vb. işlemlerin hızlandırılması dahil olmak üzere destekler sağlayarak yabancı yatırımı cesaretlendirmektedir.

Avustralya'da kamu kuruluşlarının açtığı bütün ihaleler (<https://www.tenders.gov.au/>) adresinde yayımlanmaktadır.

Diğer Eyaletlerdeki ihalelere aşağıdaki web adreslerinden ulaşmak mümkündür:

- New South Wales: <https://tenders.nsw.gov.au/dpws>
- Victoria: <http://www.tenders.vic.gov.au>
- Queensland: <https://www.hpw.qld.gov.au/qtende rs/>
- Tasmania: <https://www.tenders.tas.gov.au/>
- Western Australia: <https://www.tenders.wa.gov.au>
- South Australia: <https://www.tenders.sa.gov.au>
- Australian Capital Territory: <http://www.procurement.act.gov.au/>
- Northern Territory: <https://tendersonline.nt.gov.au>

Avustralya, DTÖ Devlet Alımlarına İlişkin Anlaşma'ya taraf değildir. Bunun anlamı da ihalelerde iç piyasada üretilen ürünlerin spesifikasyonlarını yasaklayan şartlara uymak zorunda olmadığıdır. Bu nedenle, Avustralya federal, eyalet ve bölge hükümetleri tarafından yapılacak alımlarda, alıma ilişkin yayınlanan dokümanların dikkatle incelenmesi gerekmektedir. İhaleye girmek isteyen Türk firmalarının ihale dokümanlarında yer alan şartları ve varsa kısıtlamaları dikkate alması önem arz etmektedir. Söz konusu şart ve kısıtlamalar, firmalarımızın özellikle ihaleye tek başına mı yoksa Avustralyalı bir ortakla mı girmesi konusunda etkili olabilmektedir.

Avustralya artık offset sistemine sahip değildir. Bununla birlikte, yabancı firmaların büyük devlet ihalelerini alabilmeleri için, yerel satın alımlar konusunda bazı yükümlülükleri yerine getirmeleri gerekecektir. Yabancı firmanın katılımını önerdiği yerel sanayinin ihaledeki payı ile ihaleye konu işin tamamlanması sonucunda Avustralya'da yapılacak araştırma ve geliştirme ile yatırım faaliyetlerinin büyüklüğüne göre ihale kazanılır veya kaybedilir.

Avustralya federal, eyalet ve bölge hükümetleri, satın alma politikaları ve ihale evraklarında yer alan bazı hükümler yoluyla, yerli firmaların devlet alımlarına katılmalarını teşvik edebilmektedir.

## 5. TÜRKİYE ile TİCARET

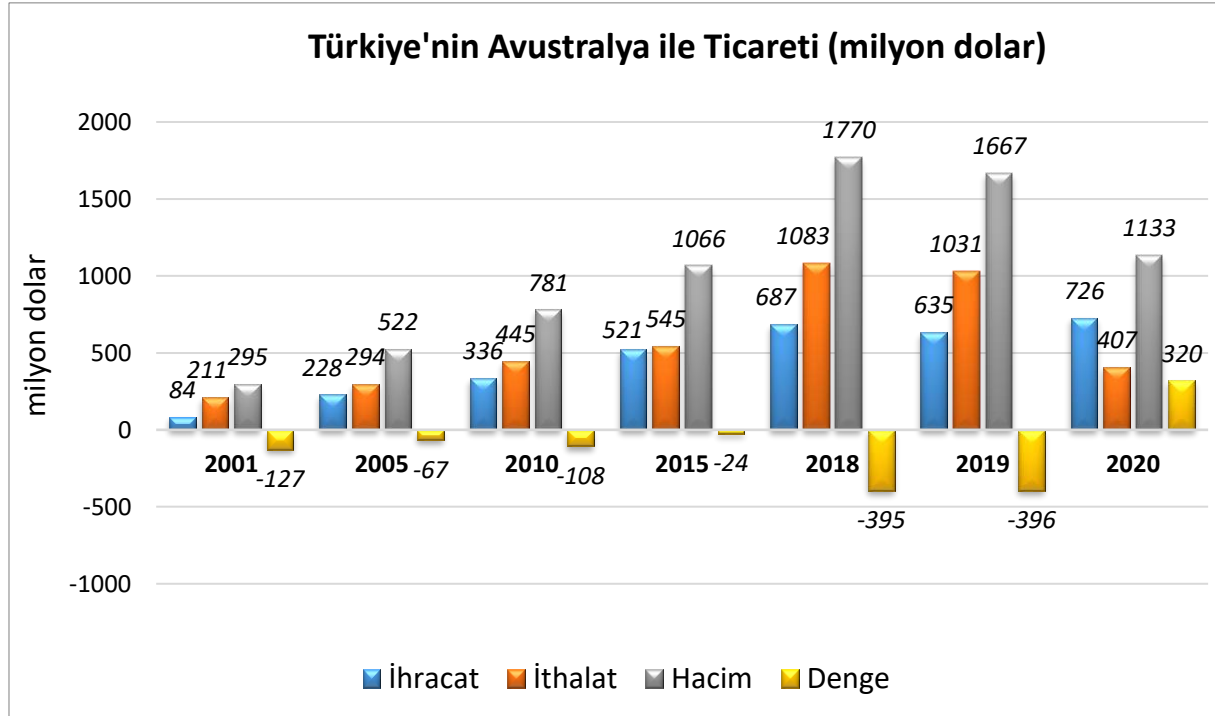
### Genel Durum

Avustralya ile Türkiye arasında ilişkiler ilk kez 1915 yılında Gelibolu’da I. Dünya Savaşı sırasında yaşanmış olmakla birlikte, iki taraf arasında ekonomik ve ticari ilişkiler 1970’lerden sonra gelişmeye başlamıştır. İki ülke arasında 1968 yılında başlatılan resmi Türk göç programının da etkisiyle başta vatandaşlarımızın ihtiyaçlarını karşılamaya yönelik başlayan ticaretimiz yıllar itibariyle giderek gelişmiştir.

Avustralya ile Türkiye arasında karşılıklı ticari ilişkilerinin devamını veya iş hayatını etkileyecek siyasi veya ticari herhangi bir sorun bulunmamaktadır. Ancak Türkiye’nin Avustralya’ya ihracatının daha fazla artırılmasının önündeki en büyük engel, zaman farkı, uzaklık ve Avustralya’nın Çin, Tayland, Hindistan gibi ucuz mal üreten ülkelere yakın olması ve bölge ülkeleri ile ticarete ağırlık vermesidir.

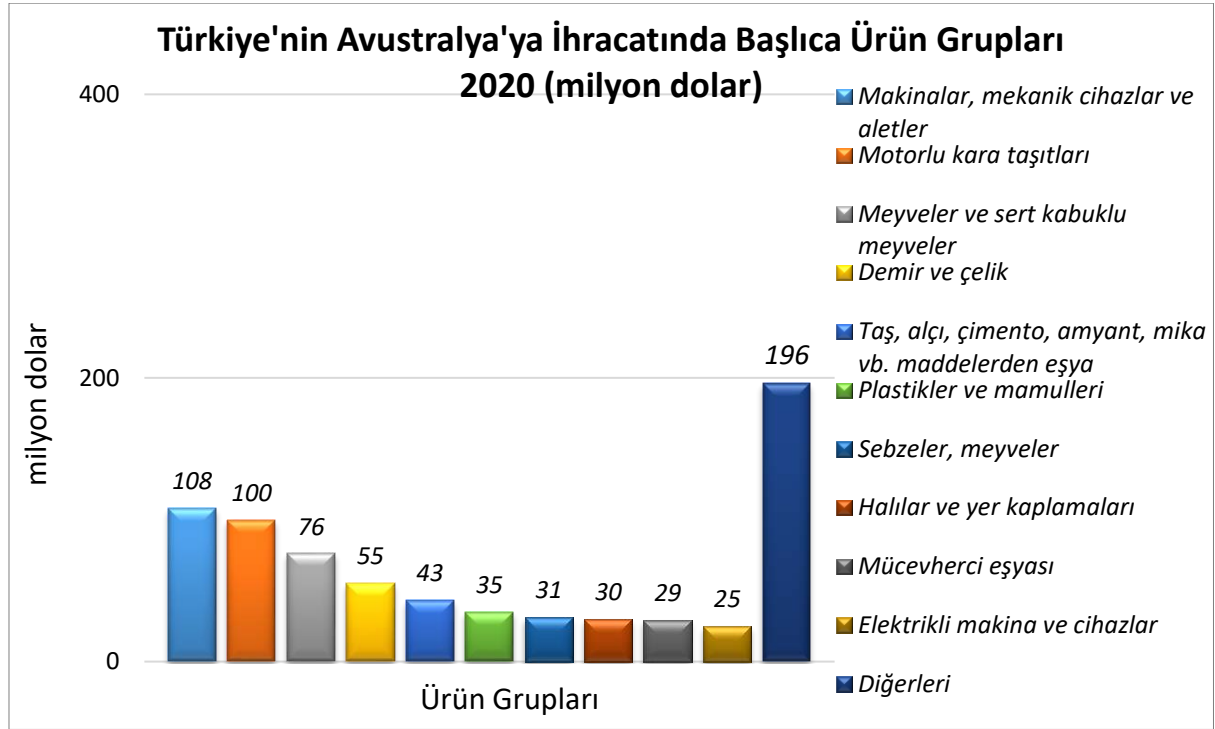
Avustralya’nın mevcut ihracatının ağırlıklı olarak doğal kaynaklar, minerallerden ve tarım ürünlerinden, ithalatının ise yaklaşık üçte ikisinin imalat sanayi ürünlerinden oluştuğu görülmektedir. Söz konusu dış ticaret kompozisyonu Türkiye’nin ekonomik yapısı/dış ticaret yapısı ile karşılaştırıldığında her iki ülke ekonomilerinin birbirlerini tamamlayıcı bir nitelik taşımakta ve ekonomik ve ticari ilişkilerin daha da geliştirilmesi bakımından elverişli bir ortam yaratmaktadır. 2020 yılında iki ülke arasında gerçekleşen ticaret hacmi 1,1 milyar \$ olmuştur. İhracat bir önceki yıla göre %14,4 artarak 726,4milyon dolar, ithalat ise geçen yıla göre %60,6 azalarak 406,7milyar dolar olarak gerçekleşmiştir.

### Türkiye-Avustralya Dış Ticareti



Kaynak: TÜİK

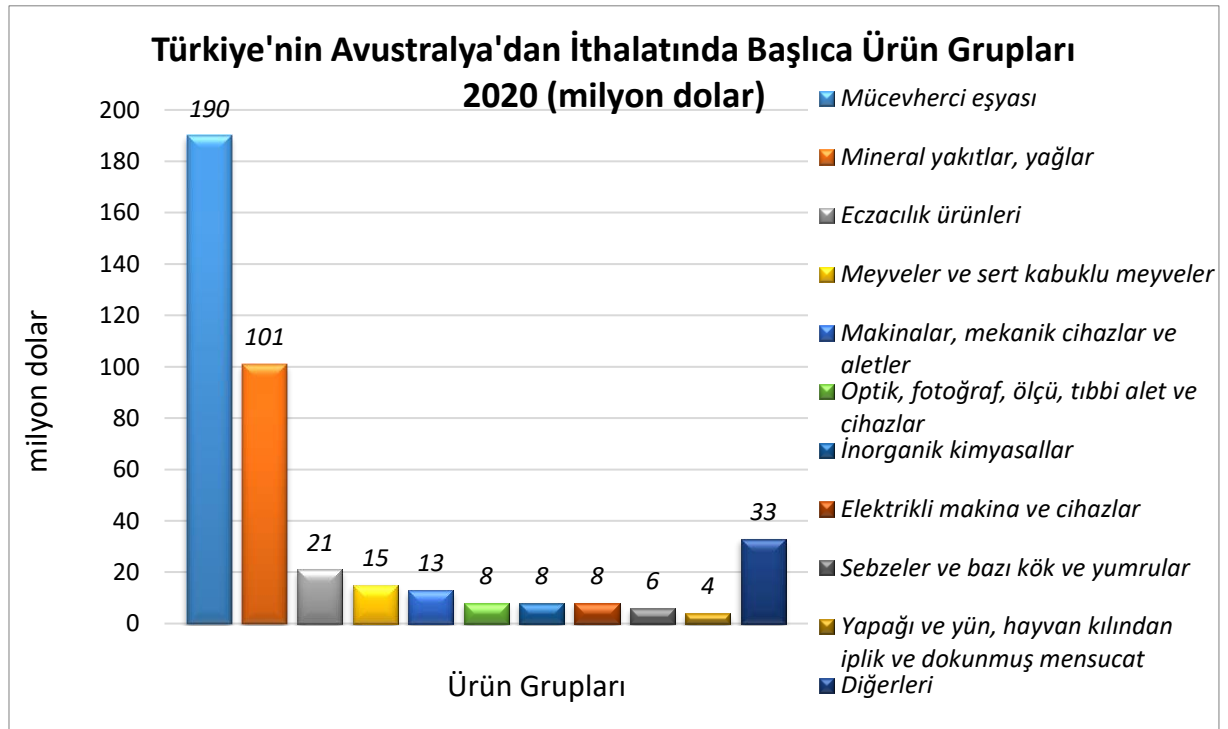
## Türkiye'nin Avustralya'ya İhracatında Başlıca Ürünler



Kaynak: Trademap

[Detaylı tablo için tıklayınız](#)

## Türkiye'nin Avustralya'dan İthalatında Başlıca Ürünler



Kaynak: Trademap

[Detaylı tablo için tıklayınız](#)



## Yatırım İlişkileri

Türkiye ve Avustralya arasında Yatırımların Teşviki ve Korunması Anlaşması ve Çifte Vergilendirmenin Önlenmesi Anlaşması bulunmakla birlikte iki ülke arasındaki karşılıklı yabancı sermaye yatırımları düşük düzeyde bulunmaktadır.

Avustralya'dan Türkiye'ye gelen doğrudan yatırım stoğu ise 83 milyon dolardır (TCMB). 2020 yılında yurtdışından Türkiye'ye gelen 207 milyar dolar değerindeki toplam doğrudan stok yatırımda Avustralya, 83 milyon dolar ile 37. sıradadır (TCMB).

Avustralyalı firmalar özellikle enerji, alt yapı ve madencilik sektörleri başta olmak üzere Türkiye'de yatırım fırsatlarını araştırmaktadırlar. Ayrıca, taraflar arasında çok yönlü farkındalığın artması ile özellikle diş, göz ve plastik cerrahi alanlarında sağlık turizmi de potansiyel taşımaktadır.

Avustralya'ya 1960'ların sonlarından itibaren gelmeye başlayan Türkler, günümüzde birinci, ikinci ve üçüncü kuşağın temsil ettiği 155 bin üzerinde bir Türk topluluğunu oluşturmaktadırlar. Avustralya'ya yerleşen vatandaşlarımız ilk zamanlarda daha çok emek yoğun sektörlerde çalışmışlardır. Günümüzde Türk toplumu Avustralya ekonomisinde esnaf, işadami, sanayici, akademisyen gibi çok çeşitli alanlarda etkin bir rol almakta ve önemli katkı sağlamaktadır.

Avustralya'daki Türklere ait firma ve işletmelerin sayısı 2000'nin üzerindedir. Farklı sektörler içerisindeki küçük ve orta ölçekli işletmelerin sayısı ise oldukça fazladır. Birçok sektörde faaliyet gösteren Türk kökenli firmaların büyük bir kısmı Türk nüfusunun yoğun olarak yaşadığı Melburn şehrinde yer almaktadır.

Türk işadamları işveren olarak, gıda, inşaat, tekstil, mobilya, toptan ve perakende ticaret, boyacılık, iletişim hizmetleri, restoran işletmeciliği, otomobil tamiri ve taksicilik gibi alanlarda faaliyet göstermektedir. İşçi olarak ise tarım, madencilik, bankacılık, eğitim, sağlık, inşaat ve çeşitli alt hizmet sektörlerinde çalışmaktadır. Avustralya'da yerleşik Türk sahipli küçük ve orta boy işletmelerin listesinin yayınlandığı Turkish Golden Business Directory isimli bir online rehber de bulunmaktadır. Bahse konu rehber [\(http://www.goldendirectory.com.au/\)](http://www.goldendirectory.com.au/) adresinden erişmek mümkündür.

Halihazırda mesafe faktörünün her iki ülkenin de ticari potansiyellerini eksik değerlendirmelerine ve kendi bölge ülkeleriyle ekonomik ve ticari ilişkileri geliştirmeye öncelik vermelerine yol açmaktadır. Ancak, coğrafi uzaklık günümüzde bir dezavantaj olmaktan çıkmış durumdadır ve Avustralya'nın sahip olduğu büyük alım gücü, tüketim eğilimi ve Asya-Pasifik Bölgesindeki stratejik konumu Ülkeyi önemli bir Pazar haline getirmektedir.

### Fuar Katılımları:

T.C. Ticaret Bakanlığı Tarafından 2021 Yılı Destek Kapsamına Alınan Yurt Dışı Fuarlar (Milli/Bireysel): <https://ticaret.gov.tr/ihracat/fuarlar/2021-yili-destek-kapsamina-alinan-yurt-disi-fuarlar>

**EKLER:*****EK-1: Avustralya'nın İhracatında Başlıca Ürünler (1 000 dolar)***

GTİP	ÜRÜNLER	2018	2019	2020	Pay (%, 2020)	Değişim (%, 2019- 2020)
<b>TOPLAM İHRACAT (Diğerleriyle)</b>		<b>254 525 413</b>	<b>272 579 608</b>	<b>254 531 426</b>	<b>100,0</b>	<b>-6,7</b>
2601	Demir cevherleri ve konsantreleri	46 774 357	65 846 093	78 359 823	31	19,7
2701	Taşkömürü; taşkömüründen elde edilen briketler, topak vb. katı yakıtlar	47 206 168	44 412 200	32 725 103	12,8	-26,9
2711	Petrol gazları ve diğer gazlı hidrokarbonlar	32 669 869	36 186 981	27 338 826	10,6	-25,5
7108	Altın (platin kaplamalı altın dahil) (işlenmemiş veya yarı işlenmiş ya da pudra halinde)	14 129 897	16 247 332	17 448 643	6,9	7,6
2818	Suni korundum, alüminyum oksit ve alüminyum hidroksit	7 742 809	5 922 220	4 839 107	1,9	-18,4
2603	Bakır cevherleri ve konsantreleri	4 504 115	4 253 445	4 613 540	1,8	8,8
2709	Ham petrol (petrol yağları ve bitümenli minerallerden elde edilen yağlar)	5 943 795	6 466 832	4 415 758	1,7	-31,9
0202	Sığır eti (dondurulmuş)	3 997 601	4 925 254	4 107 495	1,6	-17,2
0201	Sığır eti (taze/soğutulmuş)	2 562 376	2 704 661	2 742 795	1,1	1,3
0204	Koyun ve keçi etleri (taze, soğutulmuş veya dondurulmuş)	2 856 063	3 079 286	2 722 791	1,1	-11,8
1001	Buğday ve mahlut	3 082 017	2 514 432	2 712 736	1,1	7,9
7601	İşlenmemiş alüminyum	3 243 408	2 775 214	2 581 522	1,0	-7,0
7403	Rafine edilmiş bakır ve bakır alaşımları (ham)	2 463 476	2 703 876	2 384 775	0,9	-11,5
2204	Taze üzüm şarabı (kuvvetlendirilmiş şaraplar dahil) ve üzüm şırası	2 181 307	2 084 814	2 125 042	0,8	2,7
3002	İnsan kanı, hayvan kanı, serum, aşı, toksin vb. Ürünler	1 067 296	1 700 946	1 720 480	0,7	0,2

Kaynak: Trademap

**EK-2: Avustralya'nın İthalatında Başlıca Ürünler (1 000 dolar)**

GTİP	ÜRÜNLER	2018	2019	2020	Pay (%, 2020)	Değişim (%, 2019- 2020)
<b>TOPLAM İTHALAT (Diğerleriyle)</b>		<b>227 703 770</b>	<b>214 273 705</b>	<b>202 277 035</b>	<b>100,0</b>	<b>-5,3</b>
8703	Otomobiller	16 782 726	14 886 001	12 846 966	6,4	-13,3
2710	Petrol yağları ve bitümenli minerallerden elde edilen yağlar	18 976 653	17 598 238	11 404 308	5,6	-35,4
8517	Telefon cihazları, ses, görüntü veya diğer bilgileri almaya veya vermeye mahsus diğer cihazlar	8 594 048	8 180 253	7 832 541	3,9	-3,9
8471	Otomatik bilgi işlem mak. bunlara ait birimler; manyetik veya optik okuyucular, verileri koda dönüştüren ve işleyen mak.	7 250 684	6 731 678	7 161 762	3,5	6,0
7108	Altın (platin kaplamalı altın dahil) (işlenmemiş veya yarı işlenmiş ya da pudra halinde)	4 582 999	4 708 228	6 342 068	3,1	33,8
8704	Eşya taşımaya mahsus motorlu taşıtlar	7 520 306	6 407 562	5 862 472	2,9	-7,5
3004	Tedavide veya korunmada kullanılmak üzere hazırlanan ilaçlar (dozlandırılmış)	5 336 848	5 317 845	5 575 960	2,7	4,6
2709	Ham petrol (petrol yağları ve bitümenli minerallerden elde edilen yağlar)	10 253 681	8 615 668	4 790 869	2,3	-44,9
3002	İnsan kanı, hayvan kanı, serum, aşı, toksin vb. Ürünler	2 344 391	2 571 911	2 670 484	1,3	3,0
9018	Tıpta, cerrahide, dişçilikte ve veterinerlikte kullanılan alet ve cihazlar	2 412 298	2 276 217	2 252 336	1,1	-0,7
4011	Kauçuktan yeni dış lastikler	2 146 951	2 152 484	2 017 314	1,0	-6,4
8708	Karayolu taşıtları için aksam ve parçalar	2 094 584	2 009 376	1 831 860	0,9	-8,4
8802	Helikopterler, uçaklar vb; uzay araçları (uydular dahil), uzay araçlarını fırlatıcı araçlar ve yürünge-altı araçları	586 958	1 369 256	1 747 190	0,9	28,2
8528	Monitörler ve projektörler, televizyon alıcı cihazları	1 830 467	1 727 592	1 733 446	0,9	0,8
9403	Diğer mobilyalar ve bunların aksam ve parçaları	1 813 869	1 736 677	1 729 087	0,9	0,7

Kaynak: Trademap

**EK-3: Avustralya'nın Ülkelere Göre İhracatı (1 000 dolar)**

Sıra	Ülke	2018	2019	2020	Pay (% 2020)	Değişim (%, 2019- 2020)
<b>TOPLAM İHRACAT (Diğerleriyle)</b>		<b>254 525 413</b>	<b>272 579 608</b>	<b>254 531 426</b>	<b>100,0</b>	<b>-6,7</b>
1.	Çin	74 213 035	89 293 723	90 502 920	35,6	1,4
2.	Japonya	26 254 707	24 449 585	19 092 549	7,5	-22,2
3.	ABD	9 285 137	9 972 768	13 210 937	5,2	31,6
4.	G. Kore	13 664 818	13 634 598	12 981 797	5,1	-4,8
5.	İngiltere	3 548 011	10 469 524	10 168 716	4,0	-2,1
6.	Hindistan	10 126 221	8 985 297	7 049 239	2,8	-21,1
7.	Y. Zelanda	7 120 544	7 075 557	6 926 982	2,7	-1,5
8.	Tayvan	6 684 396	6 808 883	5 524 154	2,2	-19,5
9.	Singapur	4 897 330	5 290 618	5 426 732	2,2	3,7
10.	Hong Kong	7 777 510	5 313 215	4 710 969	1,8	-11,5
11.	Vietnam	3 723 685	4 248 413	4 424 422	1,7	4,0
12.	Endonezya	4 294 601	3 663 313	3 372 530	1,3	-8,1
13.	Malezya	4 560 715	4 542 022	3 291 001	1,3	-27,9
14.	Almanya	1 981 397	2 078 658	2 607 723	1,0	24,9
15.	Tayland	4 840 842	2 560 871	2 277 873	0,9	-11,6
<b>34.</b>	<b>Türkiye</b>	<b>325 732</b>	<b>332 561</b>	<b>277 939</b>	<b>0,1</b>	<b>-16,4</b>

Kaynak: Trademap, Avustralya verileri

**EK-4: Avustralya'nın Ülkelere Göre İthalatı (1 000 dolar)**

Sıra	Ülke	2018	2019	2020	Pay (% 2020)	Değişim (%, 2019- 2020)
<b>TOPLAM İTHALAT (Diğerleriyle)</b>		<b>227 703 770</b>	<b>214 273 705</b>	<b>202 277 035</b>	<b>100,0</b>	<b>-5,3</b>
1.	Çin	55 166 019	54 664 941	57 621 451	28,6	6,1
2.	ABD	23 316 010	25 135 511	23 746 634	11,7	-5,7
3.	Japonya	16 778 374	14 901 414	12 086 838	6,0	-18,7
4.	Tayland	10 908 562	10 101 457	9 595 394	4,7	-4,8
5.	Almanya	11 165 066	10 099 571	9 323 815	4,6	-7,6
6.	Malezya	9 735 829	7 578 753	6 704 986	3,3	-11,3
7.	G. Kore	9 515 623	8 045 338	6 025 446	3,0	-24,9
8.	Singapur	8 597 190	7 070 901	5 248 180	2,6	- 26,0
9.	Y. Zelanda	5 843 894	5 395 400	4 951 486	2,4	-8,1
10.	İngiltere	5 402 092	5 000 360	4 790 899	2,4	-3,9
11.	İtalya	5 215 670	4 869 909	4 556 773	2,3	-5,9
12.	Vietnam	4 510 172	4 144 462	4 296 083	2,1	3,9
13.	Fransa	3 974 555	4 219 288	4 007 542	2,0	-5,2
14.	Hindistan	4 074 446	3 229 211	3 683 046	1,8	15,3
15.	Tayvan	3 124 261	3 345 267	3 161 214	1,6	-8,2
<b>35.</b>	<b>Türkiye</b>	<b>670 784</b>	<b>670 328</b>	<b>682 434</b>	<b>0,3</b>	<b>2,3</b>

Kaynak: Trademap, Avustralya verileri

**Ek-5: Türkiye'nin Avustralya'ya İhracatında Başlıca Ürünler (1 000 dolar)**

GTİP	ÜRÜNLER	2018	2019	2020	Pay (%, 2020)	Değişim (%, 2019- 2020)
<b>TOPLAM İHRACAT (Diğerleriyle)</b>		<b>687 105</b>	<b>661 157</b>	<b>726 892</b>	<b>100,0</b>	<b>9,9</b>
<b>8704</b>	Eşya taşımaya mahsus motorlu taşıtlar	53 376	52 956	73 535	10,1	38,9
<b>6802</b>	Yontulmaya veya inşaata elverişli işlenmiş taşlar (kayağan taşı hariç), mozik için küp şeklinde taşlar, granüller	39 650	39 440	41 862	5,8	6,1
<b>7214</b>	İnşaat demiri	53 220	43 055	40 541	5,6	-5,8
<b>8422</b>	Bulaşık, şişe vb. yıkama ve kurutma makinaları, şişe, kutu çuval vb. doldurma, etiketleme makinaları, ambalaj vb. makinalar	29 702	27 116	37 025	5,1	36,5
<b>5702</b>	Dokunmuş halılar ve dokumaya elverişli maddelerden diğer yer kaplamaları	16 313	15 604	28 872	4,0	85,0
<b>7113</b>	Mücevherci eşyası ve aksamı (kıymetli metallerden veya kıymetli metallerle kaplama metallerden)	16 652	17 209	28 515	3,9	65,7
<b>0806</b>	Üzümler (taze/kurutulmuş)	30 862	25 714	27 888	3,8	8,5
<b>0802</b>	Diğer kabuklu meyveler (taze/kurutulmuş) (kabuğu çıkarılmış/soyulmuş)	17 423	21 814	25 843	3,6	18,5
<b>3917</b>	Plastikten hortumlar, borular ve bağlantı elemanları (manşon, nipel, dirsek, flanşlar, vb.)	6 916	4 463	15 019	2,1	236,5
<b>8516</b>	Elektrikli su ısıtıcıları, elektrotermik cihazlar, ortam ısıtıcıları, saç ve el kurutucuları, ütüler, rezistanslar	12 937	12 005	14 708	2,0	22,5
<b>0813</b>	Meyve (kurutulmuş) (0801, 0806'de kiler hariç) 08. fasıldaki sert ve kabukluların karışımları	13 272	11 934	13 873	1,9	16,2
<b>8474</b>	Toprak, taş, metal cevheri vb. ayıklama, eleme, tasnif, ayırma, yıkama, kırma, öğütme, yoğurma, kalıplama vb. makinaları	5 647	2 242	12 375	1,7	452,0
<b>8701</b>	Traktörler	12 873	4 845	10 510	1,4	116,9
<b>2008</b>	Yer fıstığı ve diğer kabuklu yemiş ve meyve konserveleri	6 304	7 375	10 221	1,4	38,6
<b>6403</b>	Dış tabanı kauçuktan, plastik maddeden, tabii veya terkip yoluyla elde edilen köseleden ve yüzü deriden olan ayakkabılar	8 835	8 309	9 609	1,3	15,6

Kaynak: Trademap, TR verileri

**Ek-6: Türkiye'nin Avustralya'dan İthalatında Başlıca Ürünler (1 000 dolar)**

GTİP	ÜRÜNLER	2018	2019	2020	Pay (%, 2020)	Değişim (%, 2019- 2020)
<b>TOPLAM İTHALAT (Diğerleriyle)</b>		<b>1 082 502</b>	<b>1 034 272</b>	<b>406 721</b>	<b>100,0</b>	<b>-60,7</b>
<b>7108</b>	Altın (platin kaplamalı altın dahil) (işlenmemiş veya yarı işlenmiş ya da pudra halinde)	388 442	300 934	189 306	46,5	-37,1
<b>2701</b>	Taşkömürü; taşkömüründen elde edilen briketler, topak vb. katı yakıtlar	420 747	568 000	101 448	24,9	-82,1
<b>3004</b>	Tedavide veya korunmada kullanılmak üzere hazırlanan ilaçlar (dozlandırılmış)	23 476	26 013	19 885	4,9	-23,6
<b>0802</b>	Diğer kabuklu meyveler (taze/kurutulmuş) (kabuğu çıkarılmış/soyulmuş)	8 269	14 697	14 743	3,6	0,3
<b>0713</b>	Kuru baklagiller (kabuksuz) (taneleri ikiye ayrılmış)	6 562	2 037	6 363	1,6	212,4
<b>2837</b>	Siyanürler, oksisiyanürler ve kompleks siyanürler	0	8 778	5 503	1,4	-37,3
<b>8438</b>	Yiyecek ve içeceklerin sınai amaçlarla hazırlanması veya imaline mahsus makina ve cihazlar	321	901	4 582	1,1	408,5
<b>9021</b>	Ortopedik cihazlar; cebireler, kırıklar için cihazlar vb.; protez organlar; işitme cihazları, vücut içi ve dışı cihazları	4 782	5 363	4 143	1,0	-22,7
<b>5101</b>	Yün ve yapağı (kardesiz/taranmamış)	3 518	3 867	3 749	0,9	-3,1
<b>5201</b>	Pamuk (karde edilmemiş veya penyelenmemiş)	59 704	2 855	3 295	0,8	15,4
<b>8105</b>	Kobalt matları ve kobalt metalürjisinin diğer ara ürünleri; kobalt ve kobaltdan eşya (döküntü ve hurdalar dahil)	1 392	1 997	2 786	0,7	39,5
<b>7801</b>	İşlenmemiş kurşun	3 402	4 816	2 534	0,6	-47,4
<b>1209</b>	Ekim amacıyla kullanılan tohum, meyve ve sporlar	3 560	3 045	2 152	0,5	-29,3
<b>4102</b>	Koyun ve kuzuların ham derileri	3 328	5 176	2 097	0,5	-59,5
<b>8479</b>	Kendine özgü bir fonksiyonu olan diğer makineler ve mekanik cihazlar	714	919	1 967	0,5	114,0

Kaynak: Trademap, TR verileri