

WORLD OF CONCRETE 2022

18-20 Şubat 2022

Las Vegas/ A.B.D.



İÇİNDEKİLER

| | |
|---|----|
| FUARA İLİŞKİN BİLGİLER..... | 1 |
| GENEL BİLGİLER..... | 5 |
| GENEL GÖRÜNÜM | 5 |
| GENEL EKONOMİK DURUM | 8 |
| DIŞ TİCARET | 15 |
| TÜRKİYE İLE TİCARET..... | 24 |
| İHRACAT | 30 |
| İTHALAT | 35 |
| DEMİR-ÇELİK SEKTÖRÜ İTHALAT RAKAMLARI | 39 |

FUARA İLİŞKİN BİLGİLER



- **Fuar Merkezi:** Las Vegas Convention Center
- **Fuar Ana Organizatörü:** Informa PLC.
- **Fuar saatleri:** Salı-Çarşamba-Perşembe 9:30-17:00
- **60.000** kayıtlı sanayi profesyoneli
- **Katılımcı Firma Sayısı:** 1.116
- **Fuarın WEB sayfası :** <https://www.worldofconcrete.com/>
- **MEPEX Stand No:** N2570 & N2572

Fuara Birliğimizi temsilen Yönetim Kurulu Üyeleri Ahmet ŞUYUN ve Vedat YALÇIN, Genel Sekreter Yardımcısı Fatih YUMUŞ ve Sektör 1 Şube Şefi Zehra ÖZBİLGİN katılacaktır.

Fuarın Türkiye organizatörü ENT Uluslararası Fuarçılık A.Ş.'dir. Fuarla toplam 20 Türk firması katılacaktır. Birliğimiz olarak fuara hazır stantlı 200 feet² ile katılım sağlanacaktır. Birliğimiz info standında ziyaretçilere sektöre ilişkin olarak hazırlanan bilgilerin yer aldığı sektör kataloğu, bez çanta ve promosyon olarak ülkemizin kültürünü yansıtan nazar boncuklu bileklik ve anahtarlık dağıtılacaktır. Standımızda ayrıca iştiğal alanımızdaki ürünlerin gösterildiği maket sergilenecektir.

WOC 2022 Türk Firma Katılımcıları

| Hall | Firma Adı | Hall | Stand No |
|------|--|---------|----------|
| 1 | SEL DIŞ TİCARET VE KİMYA SAN. A.Ş. | CENTRAL | C4043 |
| 2 | SOMA KİMYA SAN. VE TİC. A.Ş. | CENTRAL | C5360 |
| 3 | STENKİM KİMYASAL MAD. SAN. VE TİC. A.Ş. | CENTRAL | C5577 |
| 4 | ANKARA DEMİR VE DEMİR DIŞI METALLER İHRACATÇILAR BİRLİĞİ | NORTH | N2570 |
| 5 | AS BLOK MAKİNA METAL ÜRÜNLERİ İML. İTH. İHR. SAN. VE TİC. LTD. ŞTİ | NORTH | N822 |
| 6 | GÖKER İŞ MAKİNALARI SAN. TİC. A.Ş. | NORTH | N1150 |
| 7 | ÖZBEKOĞLU İTHALAT İHRACAT İNŞAAT TAAHHÜT VE MÜHENDİSLİK LTD. ŞTİ. | NORTH | N963 |
| 8 | SDA ENDÜSTRİ İMALAT TİC. A.Ş. | NORTH | N363 |
| 9 | SEKİZLİ MAKİNA VE VINC SAN. TİC. A.S. | NORTH | N566 |
| 10 | ZETA ENDÜSTRİYEL MALZEMELER TİC. LTD. ŞTİ. | NORTH | N3118 |
| 11 | ABS YAPI ELEMANLARI SAN. TİC. LTD. ŞTİ. | NORTH | N2962 |
| 12 | NAMTAŞ BETON MAKİNALARI BETON ÜRÜNLERİ SAN. VE TİC. LTD. ŞTİ. | NORTH | N719 |
| 13 | POLİPROPİLEN ELYAF SANAYİ VE DIŞ TİC. A.Ş. | NORTH | N2851 |
| 14 | UTEST MALZEME TEST CİHAZLARI VE MAK. İM. VE DIŞ TİC. A.Ş. | NORTH | N2963 |
| 15 | ARSAN KAUCUK PLASTİK MAKİNA SANAYİ VE TİCARET A.Ş. | WEST | W1176 |
| 16 | BETONSTAR MAKİNA SAN. VE TİC. A.Ş. | WEST | W1571 |
| 17 | E BERK MAKİNA METALURJİ İNŞ. TUR. DAN. İTH. İHR. SAN. VE TİC. A.Ş. | WEST | W1276 |
| 18 | GÜLHAN YEDEK PARÇA İML. SAN. VE TİC. LTD. ŞTİ. | WEST | W2175 |
| 19 | İMDER | WEST | W612 |
| 20 | SONMAK MERMER VE SONDAJ EKİPMANLARI İMALAT A.Ş. | WEST | W819 |

TİCARET BAKANLIĞI YURT DIŞI TEMSİLCİLİKLERİ

Los Angeles Ticaret Ataşeliği

Yavuz MOLLASALİHOĞLU
 Adres: Turkish Consulate General
 Office of the Commercial Attache
 6380 Wilshire Blvd. Suite: 1710
 Los Angeles CA 90048
 Tel : 00 1 323 852 1894
 Fax : 00 1 323 852 1896
 E-posta : losangeles@ticaret.gov.tr

Sorumluluk Bölgesi : Güney Kaliforniya, Arizona,
 Colorado, Utah, Hawaii ve Pasifik Adaları

San Francisco Ticaret Ataşeliği

Los Angeles Ticaret Ataşeliği sorumludur.
 Sorumluluk Bölgesi : Kuzey Kaliforniya, Nevada

GENEL BİLGİLER

ÜLKEYE İLİŞKİN BİLGİLER

| | |
|-------------------------------------|----------------------------------|
| GSYİH (Milyon \$) | 22.939.58 (IMF, 2021 Tahmin) |
| KBGSYİH (\$) | : 69.375 (IMF, 2021 Tahmin) |
| Büyüme Oranı (%) | : % 6,0 (IMF, 2021 Tahmin) |
| Nüfus | : 330.660.000 (IMF, 2021 Tahmin) |
| Yüzölçümü (km²) | : 9.826.675 |
| Başkent | : Washington D.C |

GENEL GÖRÜNÜM

Coğrafi Konum

Kuzey Atlantik ve Kuzey Pasifik Okyanuslarına sınırı olan ABD; Kanada ve Meksika'nın arasında yer almaktadır. Ülkenin Kanada ile 8.893 km (Alaska ile 2.477 km'lik sınır dahil) ve Meksika ile 3.141 km uzunluğunda sınırı bulunmaktadır. Yüzölçümü bakımından dünyanın 3. en büyük ülkesi olan ABD; Güney Amerika ve Rusya Federasyonu'nun yarısı, Afrika Kıtası'nın onda üçü, Avrupa Birliği alanının da iki katı kadar karasal alana sahiptir.

Siyasi ve İdari Yapı

ABD, çoğulcu demokrasiye dayalı başkanlık sistemiyle yönetilen federal bir cumhuriyettir. Federal devlet yapısı 50 Eyalet ve başkent Washington DC'yi (District of Columbia) içermektedir. Federal sistem uyarınca federal yönetim ile işlerinde serbest olan eyalet yönetimlerinin görev, yetki ve sorumlulukları Anayasa'da tanımlanmıştır. Kuvvetler ayrılığı prensibi hakimdir. ABD Başkanı, yürütmenin başı olarak Federal Hükümet kurum ve kuruluşlarına yönelik politikaları belirler ve yürütülmesini sağlar. Buna ilaveten, yasal olarak Başkan gümrük, vergiler ve diğer ticari konularda karar vermek ve tedbirler almak konusunda yetkili kılınmıştır.

ABD Kongresi; ABD Senatosu ve Temsilciler Meclisi olmak üzere iki ayrı yasama biriminden oluşmaktadır. Senato, her bir eyaletten 2 üye olmak üzere toplam 100 sandalyeden oluşmaktadır. Toplam 435 sandalyeden oluşan Temsilciler Meclisi'nin görev süresi 2 yıldır.

ABD’de son başkanlık seçimi 3 Kasım 2021 tarihinde gerçekleştirilmiş olup, yapılan 2016 ABD Başkanlık Seçimlerine Demokrat Parti’nin adayı olarak giren Joe Biden ABD’nin 46. Devlet Başkanı seçilmiştir.

ABD’nin eyaletleri; Alabama, Alaska, Arizona, Arkansas, California, Colorado, Connecticut, Delaware, District of Columbia, Florida, Georgia, Hawaii, Idaho, Illinois, Indiana, Iowa, Kansas, Kentucky, Louisiana, Maine, Maryland, Massachusetts, Michigan, Minnesota, Mississippi, Missouri, Montana, Nebraska, Nevada, New Hampshire, New Jersey, New Mexico, New York, North Carolina, North Dakota, Ohio, Oklahoma, Oregon, Pennsylvania, Rhode Island, South Carolina, South Dakota, Tennessee, Texas, Utah, Vermont, Virginia, Washington, West Virginia, Wisconsin ve Wyoming’dır. District of Columbia ABD’nin federal bölgesidir.

Nüfus ve İşgücü

ABD İstatistik Bürosu’nun (*US, Bureau of Census*) tahminlerine göre 330,6 milyon (2021) olan ABD nüfusunun sürekli biçimde artarak 2025’de 346 milyon, 2050 yılında 400 milyon olması beklenmektedir.

Dünyanın en fazla nüfusa sahip üçüncü ülkesi olan ABD’de nüfusunun %19,4’ü 0-14 yaş, %66,2’si 15-64 yaş arasında olup, %13,9’u da 65 yaş ve üstündedir. 2050 yılında 65 yaş ve üstü olan nüfusun toplam nüfusun % 20,9’unu oluşturacağı öngörülmektedir. Nüfusun %82’den fazlası kentlerde yaşamaktadır. Ortalama yaşam süresi kadınlarda 77,1 yıl; erkeklerde 81,9 yıldır. Etnik gruplar itibarıyla ele alındığında, ülke nüfusunun % 77,66’sı beyaz, % 13,17’si siyah, % 5,26’sı Asya kökenli, % 1,24’ü Amerikan ve Alaska yerlisi, % 0,23’ü de Hawaii ve diğer Pasifik Adaları kökenlidir. Hispaniklerin %88,15’i beyaz olmakla birlikte siyah veya Asya kökenli de olabilmekte ve toplam nüfusun % 17,1’ini oluşturmaktadır. Hızla büyüyen Hispanik nüfusun 2050 yılında toplam nüfusun %30,6’sını oluşturacağı tahmin edilmektedir.

ABD’de yabancı ülke doğumlu 38 milyonun üzerinde kişi yaşamaktadır. Ülke, dünyanın en kalabalık 5. İspanyolca konuşan nüfusunu barındırmaktadır. Hispanik göçmenlerin daha çok Güney Batı bölgelerine (özellikle California, Teksas ve Florida) yerleştikleri ve bölgedeki nüfusun %25’inin oluşturdukları tahmin edilmektedir. Asya kıtasından gelen göçmenlerin ise batı sahillerine; Hawaii, New York, Boston, Chicago ve Houston’a; yerleştikleri gözlenmektedir. Diğer taraftan, Afrika kökenli göçmenler ise çoğunlukla güneydoğu sahillerine yerleşmektedir. ABD’de GSYİH’nin büyük kısmı özel tüketim harcamalarına ayrılmakta ve özel sektör sabit sermaye yatırımları tüketime oranla daha düşük kalmaktadır.

Doğal Kaynaklar ve Çevre

ABD topraklarının %5'i şehir ve yollardan, %26'sı ekilebilir araziden, %21'i ormanlardan ve %21'i diğer alanlardan oluşmaktadır. ABD, çok çeşitli iklim yapısına ve çöl, dağ ve ormanlar bakımından çok fazla çeşitlilik gösteren bir topografyaya sahiptir. Michigan ve Superior gölleri, 50.000 km² alana sahip göller olup, Missouri (4.090 km) ve Mississippi (3.770 km) ülkenin en uzun nehirleridir. Doğal afetler açısından ABD önemli risk altındadır. Özellikle tropikal fırtınalar Haziran ayından Kasım ayı sonuna kadar Florida ve Körfez çevresinde büyük zararlara ve su basmalarına neden olmaktadır. Batı sahillerinde özellikle Kaliforniya'da deprem ve sarsıntılar sıklıkla yaşanmaktadır. Batı eyaletlerinde neredeyse her yıl büyük orman yangınları yaşanmakta olup, hektarlarca ormanlık alan zarar görmektedir. Orta bölümde yer alan eyaletler açısından en büyük risk ise şiddetli kasırgalardır. Diğer taraftan doğu sahillerinde çeşitli yıllarda susuzluk büyük bir sorun olarak yaşanmıştır. Bununla beraber, ülkede doğal afetler son derece iyi organize edilmiş erken uyarı ve ilk yardım sistemi ile daha az zararla atlatılır hale gelmiştir.

ABD'nin sahip olduğu başlıca doğal kaynaklar; kömür, bakır, kurşun, molibden, fosfat, uranyum, boksit, altın, demir, civa, nikel, gümüş, tungsten, çinko, petrol ve doğal gazdır. Doğayı koruma konusunda bilincin oluşması sonucu hava ve su kirliliğine karşı ve nesli tehlikeye giren hayvanlar için çevre korumacı düzenlemelerin ve önlemlerin alınmasıyla ABD'de su ve havanın kalitesi giderek artmıştır. Havada bulunan karbon-monoksit gazı ve sülfür-dioksit gazları 1970'lerdeki düzeyine kıyasla ciddi oranında azalmıştır. ABD, yaklaşık olarak dünyadaki toplam karbondioksit kirliliğinin %25'ini üretmektedir.

Dahil Olduğu Uluslararası Anlaşmalar

Kuzey Amerika Serbest Ticaret Anlaşması (NAFTA/USMCA): Meksika'da T-MEC (*Tratado México, Estados Unidos, Canada*) olarak adlandırılan; ABD, Kanada ve Meksika arasında 1 Ocak 1994 tarihinden bu yana yürürlükte olan Kuzey Amerika Serbest Ticaret Anlaşması (NAFTA)'nın yerini alacak olan ABD-Meksika-Kanada Anlaşması (*The United States-Mexico-Canada Agreement, USMCA*) 30 Kasım 2018 tarihinde Arjantin'in başkenti Buenos Aires'te düzenlenen G20 Zirvesi kapsamında üç ülkenin Devlet Başkanlarının bir araya gelmesi ile imzalanmıştır. Söz konusu Anlaşma'nın, taraf ülkelerin kongrelerinde onaylanmasını müteakip, 2020 yılından itibaren yürürlüğe girmesi beklenmekte olup; anılan tarihe kadar NAFTA uygulanmaya devam edecektir.

Trans-Pasifik Ortaklığı (TPP): Avustralya, Yeni Zelanda, Brunei, Singapur, Peru, Şili, Vietnam, Malezya, Meksika, Kanada ve Japonya ile Trans-Pasifik Ortaklığı (Trans Pacific Partnership-TPP) Serbest Ticaret Anlaşması tamamlanmıştır.

Transatlantik Ticaret ve Yatırım Ortaklığı (TTIP): Avrupa Birliği (AB) ile Transatlantik Ticaret ve Yatırım Ortaklığı (Transatlantic Trade and Investment Partnership-TTIP) devam etmektedir.

Dünya GSYİH'nın %47'sini ve küresel ticaret akışının %30'unu gerçekleştiren Avrupa Birliği (AB) ile Amerika Birleşik Devletleri (ABD) arasında Serbest Ticaret Anlaşması (STA) unsurunu

da içeren kapsamlı bir Transatlantik Ticaret ve Yatırım Ortaklığı (TTIP) tesis edilmesine yönelik ilk tur müzakereler 2013 yılı Temmuz ayında gerçekleştirilmiş; bugüne kadar sonuncusu 3-7 Ekim 2016 tarihlerinde Brüksel’de olmak üzere 15 tur müzakere yapılmıştır.

8 Kasım 2016 tarihinde ABD’de yapılan seçimler sonrası Donald Trump’ın ABD başkanı olmasıyla TTIP’in geleceğine ilişkin bir belirsizlik dönemine girilmiştir. AB Ticaret Komiseri Cecilia Malmström 11 Kasım 2016 tarihinde Brüksel’de düzenlenen Ticaret Konseyi’nde verdiği basın konferansında TTIP müzakerelerinin mevcut durumda devam etmesinin gerçekçi olmadığını belirtmiş, bununla birlikte ABD tarafının hazır olmasıyla birlikte müzakereleri tekrar başlatmaya kendilerinin hazır olduğunun altını çizmiştir. Mevcut belirsizlik ve gerilim devam etmektedir.

Çok Tarafli/ Çoklu Anlaşmalar: ABD, 1 Ocak 1995 tarihinden bu yana Dünya Ticaret Örgütü (DTÖ) üyesidir.

ABD, NAMA müzakereleri alanında, tarife indirimlerini en üst seviyede yapmayı ve NAMA’da gerçek pazara girişi sağlamayı hedefleyen “Friends of Ambition” grubuna dahildir. ABD, hem Bilgi Teknolojileri Anlaşması (ITA) ile Kamu Alımları Anlaşmasına taraftır. Ayrıca, ABD Çevresel Ürünler Anlaşması (EGA) müzakerelerine de taraftır.

DTÖ üye devletlerinin 2/3’ünün iç onay işlemlerinin tamamlanmasının ardından yürürlüğe girmesi öngörülen Ticaretin Kolaylaştırılması Anlaşması’nı ABD, 23 Ocak 2015 tarihinde onaylamıştır. Öte yandan, 2012 yılından bu yana sürdürülen Hizmet Ticareti Anlaşması (TiSA) müzakerelerinin AB ve Avustralya ile birlikte eş başkanlığını yürüten ve inisiyatifi başlatan ülkelerden olan ABD, müzakerelerde de en etkin ve yönlendirici ülkedir.

GENEL EKONOMİK DURUM

Ekonomik Yapı

Dünya çapında serbest piyasa ekonomilerinin en büyük örneği olarak gösterilen ABD ekonomisinde, üretim ve hizmetlerin büyük bir bölümü özel sektör tarafından tüketilmekte ve sağlanmakta olup, dünya çapında kamunun ağırlığının bu kadar az olduğu başka bir ekonomi bulunmamaktadır.

Amerikan ekonomisinde yapısal olarak rol oynayan iki temel unsurun ilki zengin doğal kaynakları, diğeri ise nitelikli işgücüdür. ABD verimli toprakları, zengin mineral yatakları, elverişli iklim koşulları ve diğer doğal kaynakları ile ekonomik büyümenin sağlanması açısından çok uygun bir ortama sahiptir. ABD aynı zamanda, iletişim ve bilgi teknolojileri alanında “kolay uyum sağlayabilen ve yetenekli” işgücünün eğitime de büyük önem vermektedir. Tüm dünyada “beyin göçü” olarak adlandırılan, bilim ve teknoloji dallarında eğitim almış yetenekli ve zeki gençlerin ABD ekonomisine kazandırılması, sorunların çözümünde anahtar rolü olan bir araç olarak görülmektedir.

Yeni ekonomi kavramı çerçevesinde bilgi ve iletişim teknolojileri (ICT), hizmet sektörünü ekonominin en önemli bileşeni haline getirmiştir. Ekonomiye yön veren başlıca sektörler;

motorlu taşıtlar, uzay ve havacılık, iletişim, kimyasallar, elektronik ve bilişim (IT) sektörleridir. 1990'lı yıllarda yaşanan teknolojik dönüşüm ile birlikte geleneksel imalat sanayinin bir bölümü yüksek teknoloji ve iş gücü verimliliğine uyum sağlamıştır. Ancak ithal girdi düzeyi yüksek mamul mallar üreten sektörler ciddi zorluklarla karşılaşmış olup, üretimlerini daha düşük maliyetli ülkelerde sürdürme yoluna gitmişlerdir.

Tarım ve hayvancılık GSYİH'nin yüzde olarak küçük bir oranına sahip görünmekle birlikte oldukça verimlidir. ABD, gıda maddeleri ve işlenmiş gıda ürünleri ihracatında önde gelen ülkeler arasındadır.

İmalat sektörü, iş dünyası harcamalarındaki artışa bağlı olarak ABD'nin ekonomik toparlanma sürecinde en önde gelen sektör olmuştur. İmalat sanayinin öne çıkan alt sektörleri arasında havacılık ve uzay sanayi, telekomünikasyon, kimyasallar, elektronik ve bilgisayarlar yer almaktadır.

Hizmetler sektörü, GSYİH'nin yaklaşık %80'ini oluşturmaktadır. ABD Uluslararası Ticaret Komisyonu'nun Hizmetler Sektörü Raporu'na göre, ülkenin hizmetler sektöründeki rekabet gücü, profesyonel hizmetler sektöründeki başarısından kaynaklanmaktadır. ABD hizmet ticaretinde önemli olan diğer sektörler arasında finans, sağlık, ulaşım ve emlak sektörlerini saymak mümkündür. En çok gelişme gösteren sektörler arasında perakendecilik, bilişim, sanat ve eğlence sektörleri de ön plana çıkmaktadır.

ABD gelir dağılımı eyaletler bazında farklılıklar göstermektedir. Sanayi üretiminde Kuzeydoğu'nun üstünlüğü özellikle 1990'lardan itibaren gerileme gösterse de bölgenin ekonomideki ağırlığı hala fazladır. Ağır sanayi üretiminden verimliliği yüksek hafif sanayi üretimine geçişle birlikte Batı ve Güney eyaletleri de ekonomiden daha çok pay almaya başlamışlardır.

GSYİH'si neredeyse İtalya kadar olan Kaliforniya'yı büyüklük açısından Teksas, New York, Florida ve Illinois izlemektedir.

Eyaletler bazında hane başına ortalama gelire bakıldığında ise Maryland'in en yüksek gelire sahip olduğu, Mississippi eyaletinde de gelirin en düşük düzeyde gerçekleştiği görülmektedir. 24 eyalet ile District of Columbia ortalamanın üstünde gelire sahip olurken, 26 eyalet ülke ortalamasının altında kalmıştır. Bu durum bölge olarak incelendiğinde, Kuzeydoğu eyaletlerinin (Connecticut, Massachusetts, New Hampshire, New Jersey, New York ve Rhode Island -Maine hariç-) ülke ortalamasının üzerinde gelire sahip olduğunu ortaya çıkarmaktadır. Benzer şekilde Batı bölgesinde yer alan eyaletlerin (Alaska, Colorado, California, Hawaii, Utah ve Washington) hanehalkı geliri de ortalamanın üzerinde gerçekleşmiştir.

Büyüme hızı nispeten geride kalan eyaletlerde hem nüfus artış hızının az olduğu, hem de yüksek teknoloji yerine geleneksel tarım ve sanayi sektörlerinde üretime ağırlık verildiği gözlenmektedir.

Ekonomi Politikaları

Dünya ekonomisinin büyüme motoru olan ABD'nin izlemekte olduğu ticaret ve yatırım politikaları gerek gelişmiş, gerekse gelişmekte olan tüm ülkeler tarafından her zaman çok yakından ve dikkatle izlenmektedir.

ABD'de Başkan tarafından önerilen ve Kongre'de kabul edilen yıllık bütçe, uygulanacak maliye politikalarını da içermektedir. Mali yıl Ekim ayında başlayıp, Eylül ayında sonlanmaktadır. Para politikaları hükümetten bağımsız olarak Merkez Bankası tarafından düzenlenmektedir.

Dünyanın en güçlü parası olan ABD Dolarını basan ABD için cari açığın finansmanı sorunu, güçlü doğrudan ve portföy yatırımı şeklinde gelen yabancı sermaye yatırımları nedeniyle uzun yıllar ciddi sorun teşkil etmemiştir. Ancak ABD Dolarının mevcut etkinliğini yitirmesi, başka para birimlerinin (örneğin Avro) piyasalarda geçerli ve belirleyici hale gelmesi, özellikle enerji (petrol, doğal gaz) ve emtia piyasalarında ABD Doları yerine başka para birimlerinin kullanılmaya başlanması, ABD ekonomisi için büyük bir sorun oluşturmaya başlamıştır.

Hazine kağıtlarının en güvenli yatırım aracı olarak algılanması ile birlikte kar paylarının düşük seyretmesi ve özel sektörün borçlarını azaltmaya yönelik tutumları, devletin borçlanma konusunda sorun yaşamamasına neden olmaktadır.

ABD'nin ekonomi politikaları genellikle krize odaklı olup, iyileştirme amaçlıdır.

Almanya ve Japonya gibi sanayileşmiş ülkelere göre kişisel vergi oranları düşük seyreden ABD'de kurumlar vergisi oranı yüksektir. Kurumlar vergisi Japonya'nın ardından ikinci sırada olan ABD'de en yüksek kurumlar gelir vergisine sahip eyaletler arasında Pennsylvania, Minnesota, New Jersey ve Washington DC sayılabilir. Vergi politikası hükümet, eyalet yönetimi, belediye ve vilayet gibi yerel yönetim tarafından gerçekleştirilmektedir. Satış vergileri ise eyaletler arasında farklılık göstermektedir.

Doğrudan Yabancı Yatırımlar

Doğrudan Yabancı Yatırımların Görünümü

ABD hali hazırda dünyanın en fazla doğrudan yabancı sermaye çeken ülkelerinden birisidir. Ayrıca, Amerikan Hazinesi'nin çıkardığı borçlanma tahvilleri ve bonoları bütün dünya yatırımcıları açısından önemli bir yatırım aracıdır. ABD'deki sermaye piyasaları tüm dünya yatırımcılarının sermaye aktardığı piyasalardır.

Amerika Birleşik Devletleri genellikle yabancı yatırımcıya konuksever bir yatırım ortamı ile birlikte geniş pazar imkanları sunmaktadır. Vergi kanunları, haksız rekabet, menkul kıymetlerin halka satışı, tüketicinin korunması, işçi ve göçmen hukuku, telif hakkı, marka ve patent, icra-iflas, gıda, eczacılık ürünleri, çevre ve kirlilik kontrolüne ilişkin düzenlemeler, yabancı yatırımcıyı ilgilendiren federal kanunlar kapsamındadır. ABD hukuk düzeni, federal yargının yanı sıra, eyalet ve yerel hukuk düzenlemeleri üstüne kurulmuş ender bir kanuni sistemdir.

ABD’de işletme kurmayı planlayan yatırımcılar belli federal ve eyalet iş teşviklerinden ve yardımlarından faydalanabilmektedir. Örneğin, Ekonomik Kalkınma İdaresi (Economic Development Administration), ABD Konut ve Kentsel Kalkınma İdaresi (U. S. Department of Housing and Urban Development Administration), yerel eyalet kalkınma kurumları ve yerel Ticaret Odaları (Chambers of Commerce) bu türden yardımlar sağlayan kuruluşlar arasındadır. Bu kuruluşların yanı sıra Küçük Ölçekli İşletmeler İdaresi (Small Business Administration) de bu türden yardım sağlayan kuruluşlar arasında sayılabilir.

ABD’ye yönelik yabancı sermaye yatırımlarının büyük bir kısmı başta İngiltere olmak üzere, Japonya, Almanya, Hollanda, Kanada ve Fransa tarafından yapılmaktadır. 1980’li yıllardan itibaren ABD’deki yabancı sermaye yatırımları dikkat çekici boyutta artarken, ABD’nin yurtdışına yönelik yatırımlarında özellikle 2000’li yıllarda dikkate değer artışlar görülmektedir.

ABD, dünyada en fazla doğrudan yatırım çeken ve en fazla doğrudan yatırım yapan ülke özelliğini taşımaktadır.

ABD’deki yabancı yatırımlara ve ABD’nin dış yatırımlarına ilişkin daha detaylı bilgilere <http://www.bea.gov/international/index.htm> adresinden ulaşmak mümkündür.

Ülkedeki Serbest Bölgeler (Özel Ekonomik Bölgeler)

Serbest ticaret bölgeleri ABD Gümrük ve Sınırları Koruma Birimi (US Customs and Border Protection) tarafından yönetilmektedir. Kurulmaları için Serbest Ticaret Bölgeleri Kurulu’nun onayı gerekmekte olup, Serbest Ticaret Bölgeleri Kanunu’na tabidirler. (<http://ia.ita.doc.gov/ftzpage/grantee/regs.html>)

Serbest Ticaret Bölgeleri kamu ve özel sektöre ait kuruluşların sponsorluğunda kurulabilmektedir. Daha önceden ilan edilen ücret tarifelerleriyle, belediye hizmetlerine benzer şekilde hizmet verilmektedir.

Genel amaçlı bir serbest ticaret bölgesi, kullanıcılara çok uygun fiyatlar ve ulaşım imkanlarıyla donatılmış stoklama ve dağıtım depoları sunmaktadır. Bu bölgelerin çoğu kullanıcılarına kendi yerlerini inşa etme olanağı tanıyan endüstri parklarını da içermektedir.

Diğer taraftan alt-bölgeler (subzone) genellikle genel amaçlı serbest ticaret bölgelerinde faaliyet göstermesi mümkün olmayan belirli bir fabrika veya üretim kompleksine benzer hakların tanınması şeklindedir.

<http://ia.ita.doc.gov/ftzpage/letters/ftzlist-map.html> adresinden bütün eyaletlerdeki serbest bölgelere ulaşılması mümkün bulunmaktadır.

Serbest ticaret bölgelerine en fazla girişi olan ürünler, araba ve yedek parçaları, ham petrol ve türevleri, elektronik ürünler ve parçaları, makina ve ekipman, bilgisayar, ofis ekipmanları, tekstil, konfeksiyon ve deri, audio-video ekipman, kimyasallar, meyve suyu konsantreleri, tütün metal ve mineral ürünler, mücevher ve saat olmuştur.

Ülkede İş Kurma Mevzuatı

Dünyanın en büyük ekonomisi olan ve rekabetin en yoğun yaşandığı bu piyasada şirket kurarken, özellikle ekonomik maliyetlerin düşürülmesi açısından çeşitli teşvik mekanizmalarından yararlanılması önem taşımaktadır. ABD’de şirket kurulurken, en önemli husus kurulacak şirketin türüdür. Şirketler, Ortaklık (Partnership), Ticari Şirketler (C veya S Corporations), Sınırlı Ortaklık (Limited Partnership) ve Sınırlı Sorumlu Şirket (Limited Liability Company) şeklinde faaliyet gösterilebilmektedir.

Yatırımlara Sağlanan Teşvikler

ABD’de değişik eyaletlerce kendi bölgesindeki yatırımları ve ihracatı artırmak amacıyla, yatırımın yapılacağı yer, sektör, yaratacağı istihdam ve yatırımın büyüklüğü gibi kriterleri dikkate alarak, bedelsiz arazi temininden uygun koşullu kredi sağlamaya ve vergi muafiyetinden bedelsiz arazi teminine kadar çok çeşitli teşvikler sağlanmaktadır. Virginia ve Maryland eyaletlerinde uygulanan yerel teşvikler aşağıda derlenmiştir.

Virginia Eyaletinde Yatırımcılara ve İhracatçılara Sağlanan Teşvikler

Virginia eyaleti teşvik olarak; altyapı geliştirme hibeleri, vergi iadesi ve istisnaları ile teknik eğitim programları sağlamaktadır.

Kurumsal Gelir Vergisi: Eyalette uygulanan kurumsal gelir vergisi oranı %6’dır. Virginia şirketlerinin uluslararası faaliyetlerinden kaynaklanan karlarından vergi alınmamaktadır.

Eyaletin girişimci bölgeleri veya kalkınmada öncelikli bölgelerindeki şirketlerde personel sayısının 50, diğer bölgelerde ise 100’ü aşması halinde, aşan sayı için 1.000 ABD Doları vergi iadesi yapılmaktadır.

Ayrıca, şirketlerin dönüşümlü ürün işlenmesinde kullandıkları makina ve teçhizat için de, bu teçhizatın toplam maliyetinin %10’u kadar bir vergi iadesi alması söz konusudur.

Şirketlerin, personelin çocuklarına gündüz bakımı amacıyla yapacakları bina inşaatı, modernizasyonu gibi işlerden kaynaklanan maliyetlerinin % 25’ine kadar vergi iadesi talep etme hakları bulunmaktadır. Şirketler personeline verecekleri teknik eğitim programları maliyetlerinin % 30’u nispetinde vergi iadesi alabilmektedir.

Mülkiyet Vergisi: Eyalet bazında mülkiyet vergisi uygulanmamakta, sadece yerel idareler nezdinde vergi alınmaktadır. Gayrimenkuller ve şirketin mal varlığı üzerinde vergi bulunmamakta olup, yerel idareler de çevre kirliliği kontrol üniteleri, geri dönüşüm makinaları, rehabilite edilmiş ticari veya sınai arazi, imalatçı şirketin elektrik üretici teçhizatı, güneş enerjisi ekipmanı ve çevre restorasyonu amaçlı alanları, tamamen veya kısmen vergiden muaf tutabilirken, AR-GE amaçlı taşınabilir özel mülkiyet, yarı iletken imalat sanayi makina ve teçhizatı, bilgisayar sistemleri, uçak, temiz yakıt kullanan araç ve İnternet hizmetlerinde kullanılan taşınabilir özel mülkiyet için de düşük oranlı vergi uygulayabilmektedir.

Satış Vergisi İstisnaları: Virginia da uygulanan % 4,5 oranındaki satış vergisi ABD genelindeki en düşük oranlar arasında yer almaktadır. Bu verginin belli başlı istisnaları aşağıda sıralanmaktadır:

- Doğrudan üretimde kullanılan makina, teçhizat, yedek parça, sanayi yakıtı ve hammadde alımları,
- Distribütörler tarafından yeniden satış amaçlı alınan ürünler,
- Çevre kirliliğini kontrol cihazları,
- Şirkete mahsus bilgisayar programları,
- Boru ve hatlarla taşınan her türlü kamu hizmeti (su, atık su, elektrik, gaz, vb.)
- AR-GE'de kullanılan her türlü malzeme,
- Film, video ve diğer audio üretimi ile ilgili alımlar,
- İnternete ulaşım ve ilgili haberleşme sistemleri.

İşgücü Teşvikleri: Sermaye yatırımı 1 milyon doları geçen, en az 25 yeni istihdam yaratan, saat başı 8 dolar minimum işe başlama ücreti veren, şirket cirosunun yarısından fazlasını Virginia dışında kazanan ve en az bir eyalet veya ülke karşısında rekabet edebilir bir proje oluşturabilen firmalar, "Workforce Services" programı çerçevesinde, eğitim analizi, işe alma ve evde eğitim programları belirleme, elektronik medya hizmetlerinden yararlandırma gibi konularda teknik yardım alabilmektedir.

Serbest Bölgeler: Eyalet genelinde 6 serbest bölge bulunmakta olup, bu bölgelere ithal edilen ürünler ABD'ye girişine kadar geçen süre içinde vergilendirilmemekte, ayrıca üçüncü ülkelere re-eksport yapılabilmektedir.

Yukarıda yer alan bu teşviklerin yanı sıra, çeşitli isimler altındaki mali fonlardan da yararlanılabilmektedir.

Önemli Vergi Teşvik Sistemleri

İstihdam Yaratma: İmalat ve madencilik, ulaştırma ve haberleşme, tarım, ormancılık, balıkçılık, kamu hizmetleri-depoculuk, AR-GE, biyoteknoloji, bilgisayar sistemleri, finans- emlak-sigorta sektörlerinde faaliyet gösteren firmalar gelir vergisi iadesinden yararlanabilmektedir. Yararlanabilme şartı, firmanın 24 aylık süre içinde 60 yeni istihdam yaratmasıdır.

"One Maryland" Ekonomik Kalkınma Vergisi: Baltimore ile birlikte 6 bölgede, imalat, tarım, bilgisayar programcılığı, madencilik, balıkçılık, araştırma, ulaştırma, ormancılık, veri işleme, turizm gibi 24 farklı sektörde faaliyet gösteren şirketlerin onaylanmış kalkınma projeleri için, 5 milyon dolara kadar vergi iadesi mümkün olabilmektedir.

Girişimci Bölgesi: Eyalette faaliyet gösteren 30 Girişimci Bölgesindeki şirketler, mülkiyet vergisi ile gelir vergisi iadesinden yararlanmakta, ayrıca istihdam yaratma programı dahilinde de vergi iadesi alabilmektedir. Üç ayrı öncelikli bölgede ise, şirketler yararlanmakta oldukları vergi iadelerini katlı olarak alabilmektedir.

AR-GE: Şirketler AR-GE harcamalarının %3'ünü "Esas Vergi İadesi", diğer % 10'unu ise "Büyüme Vergi İadesi" olarak alabilmektedir. Her iki vergi iadesinin toplamı 3 milyon dolarla sınırlandırılmıştır.

Diğer Teşvik Programları: Temiz Çevre Yasası paralelinde, enerji tasarrufu sağlamak ve çevre kirliliğini önlemek üzere çamaşır makinası, klima, buzdolabı, ısıtma ve soğutma sistemlerinden satış vergisi alınmaması, elektrikli taşıtlarda 2.000 dolar, hem elektrikle hem benzinle çalışan taşıtlarda ise 1.500 dolar vergi matrahı indirimi sağlanması gibi imkanlar sağlanmaktadır.

Şirketlere kuruluş aşamasında sermayelerine katkıda bulunmak üzere, "Eyalet Ekonomik Kalkınma Programı ve Fonu" ve "Yatırım Programı" isimli çeşitli mali imkanlar da mevcuttur.

Şirket Birleşmeleri ve Marka Satınalmalar

ABD'de sınır ötesi şirket birleşmeleri ve el değiştirmeler serbest piyasa kuralları içerisinde gerçekleşmekte, herhangi bir devlet teşviki bulunmamakla beraber bazı satınalmalar ulusal güvenlik nedeniyle engellenebilmektedir.

ABD piyasası, tekstil ve konfeksiyon, makine, otomotiv ve yan sanayi, beyaz ve kahverengi eşya, gıda, yer ve duvar kaplama malzemesi, çelik ve porselen mutfak eşyası, mobilya, cam mamulleri gibi pek çok üründe ülkemiz ihracatçılarına önemli imkanlar sunmaktadır. Söz konusu ürünlerin büyük bir bölümü, ülke çapında örgütlenmiş perakende satış mağazalarında piyasaya sürülmektedir. Dolayısıyla satın alınması finansal bakımdan güç görünen bu mağazaların dağıtım ağına girmek, küçük ölçekli firmalar için daha anlamlı görünmektedir.

Ayrıca ülkede belirli ölçüde satış ağının da oluşturulması imkan dahilindedir. ABD piyasasında tutunan firmaların büyük bir bölümünün, ithalat, ihracat ve satış işlemlerini bu ülkede kurdukları şirketleri vasıtasıyla bizzat yönettikleri gözlemlenmektedir.

ABD'de özellikle tüketim malları olmak üzere üretim faaliyetleri, ülkedeki yüksek maliyetler nedeniyle diğer ülkelerde yaptırılmaktadır. Bu çerçevede, üretim ve ihracat gerçekleştirmek amacıyla küçük ölçekli Türk firmalarının kendi aralarında birleşerek ölçeği çok büyük olan ABD pazarına yönelmelerinde fayda görülmektedir.

DIŐ TİCARET

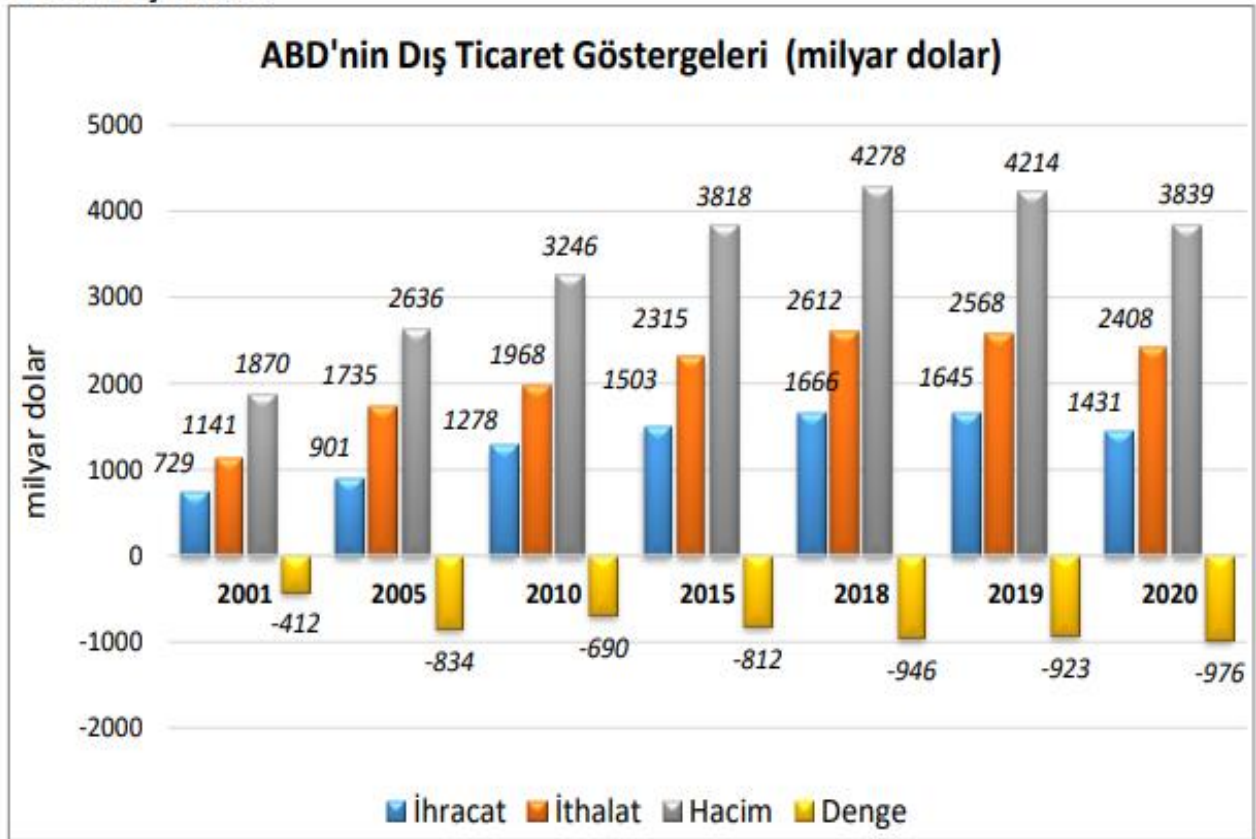
Genel Durum

ABD 2,6 trilyon dolar ithalat ile dünyanın en büyük mal ithalatçısı ve 1,7 trilyon dolar ihracat ile Çin'den sonra 2. en büyük mal ihracatçısı konumundadır. Hizmetler ticaretinde dünyanın en büyük ihracatçısı ve ithalatçısı olan ABD; toplam ihracat ve ithalatta da (hizmetler ve mal ticareti toplamı) lider konumdadır.

2018 yılında ABD'nin ihracatı bir önceki yıla göre %7,6 oranında artmış ve 1.664 milyar dolar olarak gerçekleşmiştir. İthalatı ise bir önceki yıla göre %8,5 oranında artarak 2.614 milyar dolar olmuştur. ABD'nin 2018 yılında dış ticaret açığı 950,2 milyar dolardır. Toplam dış ticaret hacmi ise 4.278,3 milyar dolar seviyesindedir.

ABD'nin Dış Ticareti

Ülkenin Dış Ticareti



Kaynak: Trademap

ABD'nin İhracatında Başlıca Ülkeler (1.000 Dolar)

| Sıra | Ülke | 2018 | 2019 | 2020 | Pay (% 2020) | Değişim (% 2019-2020) |
|--------------------------------------|----------------|---------------------|---------------------|---------------------|-----------------|--------------------------|
| TOPLAM İHRACAT (Diğerleriyle) | | 1665 992 032 | 1645 174 335 | 1431 406 392 | 100 | - 13 |
| 1. | Kanada | 299 768 502 | 292 381 890 | 255 149 315 | 17,8 | -12,7 |
| 2. | Meksika | 265 442 787 | 256 374 085 | 212 671 751 | 14,9 | - 17 |
| 3. | Çin | 120 148 141 | 106 626 775 | 124 648 519 | 8,7 | 16,9 |
| 4. | Japonya | 75 229 208 | 74 652 745 | 64 097 722 | 4,5 | -14,1 |
| 5. | İngiltere | 66 312 723 | 69 156 508 | 59 009 600 | 4,1 | -14,7 |
| 6. | Almanya | 57 752 951 | 60 296 235 | 57 795 071 | 4 | -4,1 |
| 7. | G. Kore | 56 506 611 | 56 897 327 | 51 218 023 | 3,6 | - 10 |
| 8. | Hollanda | 48 703 019 | 51 232 694 | 45 520 531 | 3,2 | -11,1 |
| 9. | Brezilya | 39 559 841 | 43 083 296 | 35 046 885 | 2,4 | -18,7 |
| 10. | Tayvan | 30 560 439 | 31 218 811 | 30 496 320 | 2,1 | -2,3 |
| 11. | Fransa | 37 652 407 | 38 757 932 | 28 285 410 | 2 | - 27 |
| 12. | Belçika | 31 426 914 | 34 768 981 | 27 621 416 | 1,9 | -20,6 |
| 13. | Hindistan | 33 502 792 | 34 409 590 | 27 394 588 | 1,9 | -20,4 |
| 14. | Singapur | 32 747 286 | 31 549 570 | 27 086 359 | 1,9 | -14,1 |
| 15. | Hong Kong | 37 310 126 | 30 800 048 | 23 986 488 | 1,7 | -22,1 |
| ... | ... | ... | ... | ... | ... | ... |
| 27. | Türkiye | 10 261 410 | 10 044 693 | 10 007 521 | 0,7 | -0,4 |

Kaynak: Trademap, ABD verileri.

2020 yılında ABD'nin ihracatında en önemli ülkeler, Kanada, Meksika, Çin, Japonya ve İngiltere'dir. Ülkemiz ABD'nin ihracatında 27. sırada yer almaktadır.

ABD'nin İthalatında Başlıca Ülkeler (1.000 Dolar)

| Sıra | Ülke | 2018 | 2019 | 2020 | Pay (% 2020) | Değişim (% 2019-2020) |
|--------------------------------------|----------------|---------------------|---------------------|---------------------|-----------------|--------------------------|
| TOPLAM İTHALAT (Diğerleriyle) | | 2612 379 157 | 2568 396 449 | 2407 543 964 | 100 | -6,3 |
| 1. | Çin | 563 234 622 | 472 473 187 | 457 174 167 | 19 | -3,2 |
| 2. | Meksika | 349 204 419 | 361 332 089 | 328 868 859 | 13,7 | - 9 |
| 3. | Kanada | 326 203 901 | 327 148 117 | 277 349 019 | 11,5 | -15,2 |
| 4. | Japonya | 145 902 282 | 146 975 707 | 122 484 226 | 5,1 | -16,7 |
| 5. | Almanya | 128 355 334 | 129 866 306 | 117 411 804 | 4,9 | -9,6 |
| 6. | Vietnam | 51 277 516 | 69 385 267 | 83 211 920 | 3,5 | 19,9 |
| 7. | G. Kore | 76 207 522 | 79 975 187 | 78 322 276 | 3,3 | -2,1 |
| 8. | İsviçre | 41 698 432 | 45 425 574 | 75 568 876 | 3,1 | 66,4 |
| 9. | İrlanda | 57 679 282 | 61 989 368 | 65 779 126 | 2,7 | 6,1 |
| 10. | Tayvan | 47 261 413 | 55 958 779 | 62 456 557 | 2,6 | 11,6 |
| 11. | Hindistan | 56 443 959 | 59 917 192 | 53 567 488 | 2,2 | -10,6 |
| 12. | İngiltere | 61 852 604 | 64 247 561 | 51 095 271 | 2,1 | -20,5 |
| 13. | İtalya | 56 270 041 | 58 757 200 | 51 016 577 | 2,1 | -13,2 |
| 14. | Malezya | 40 131 457 | 41 496 535 | 45 332 983 | 1,9 | 9,2 |
| 15. | Fransa | 53 624 223 | 58 493 057 | 43 875 636 | 1,8 | - 25 |
| ... | ... | ... | ... | ... | ... | ... |
| 29. | Türkiye | 10 897 771 | 11 305 543 | 11 754 397 | 0,5 | 4 |

Kaynak: Trademap, ABD verileri.

2020 yılında ABD'nin ithalatında en önemli ülkeler Çin, Meksika , Kanada, Japonya ve Almanya'dır. Ülkemiz ABD'nin ihracatında 29. sırada yer almaktadır.

ABD'nin 2'li, 4'lü, 6'lı, 8'li ve 10'lu fasıllar bazında ithalat verileri için ABD Uluslararası Ticaret Komisyonu'nun <http://dataweb.usitc.gov/> adresli web sitesinden faydalanmak mümkündür.

ABD'nin İhracatında Başlıca Ürünler (1.000 Dolar)

| Sıra | GTİP | ÜRÜNLER | 2018 | 2019 | 2020 | Pay (% 2020) | Değişim (% 2019- 2020) |
|--------------------------------------|------|--|---------------------|---------------------|---------------------|-----------------|------------------------------|
| TOPLAM İHRACAT (Diğerleriyle) | | | 1665 992 032 | 1645 174 335 | 1431 406 392 | 100 | -13 |
| 1. | 2710 | Petrol yağları ve bitümenli minerallerden elde edilen yağlar | 95 929 635 | 87 507 950 | 60 709 450 | 4,2 | -30,6 |
| 2. | 2709 | Ham petrol (petrol yağları ve bitümenli minerallerden elde edilen yağlar) | 48 261 572 | 65 323 191 | 50 285 962 | 3,5 | -23 |
| 3. | 8703 | Otomobiller | 51 414 519 | 56 163 760 | 45 642 596 | 3,2 | -18,7 |
| 4. | 8542 | Elektronik entegre devreler | 37 691 624 | 40 099 507 | 44 212 664 | 3,1 | 10,3 |
| 5. | 2711 | Petrol gazları ve diğer gazlı hidrokarbonlar | 28 184 231 | 30 524 255 | 33 344 747 | 2,3 | 9,2 |
| 6. | 8708 | Karayolu taşıtları için aksam ve parçalar | 45 703 346 | 43 018 675 | 33 166 079 | 2,3 | -22,9 |
| 7. | 8517 | Telefon cihazları, ses, görüntü veya diğer bilgileri almaya veya vermeye mahsus diğer cihazlar | 32 437 534 | 30 694 474 | 28 091 201 | 2 | -8,5 |
| 8. | 9018 | Tıpta, cerrahide, dişçilikte ve veterinerlikte kullanılan alet ve cihazlar | 28 567 275 | 29 730 848 | 28 022 802 | 2 | -5,7 |
| 9. | 3002 | İnsan kanı, hayvan kanı, serum, aşı, toksin vb. Ürünler | 23 162 256 | 25 863 965 | 26 090 952 | 1,8 | 0,9 |
| 10. | 1201 | Soya fasulyesi | 17 162 766 | 18 724 339 | 25 851 457 | 1,8 | 38,1 |
| 11. | 8471 | Otomatik bilgi işlem mak. bunlara ait birimler; manyetik veya optik okuyucular, verileri koda dönüştüren ve işleyen mak. | 26 673 029 | 25 787 213 | 24 776 332 | 1,7 | -3,9 |
| 12. | 3004 | Tedavide veya korunmada kullanılmak üzere hazırlanan ilaçlar (dozlandırılmış) | 20 616 009 | 22 860 432 | 23 081 430 | 1,6 | 1 |
| 13. | 7108 | Altın (platin kaplamalı altın dahil) (işlenmemiş veya yarı işlenmiş ya da pudra halinde) | 20 310 020 | 17 173 208 | 20 561 624 | 1,4 | 19,7 |
| 14. | 8486 | Yarı iletken disklerin, külçelerin, entegre devrelerin vb imalatında kullanılan makine ve cihazlar; aksam-parça-aksesuar | 18 220 847 | 15 459 666 | 19 614 947 | 1,4 | 26,9 |
| 15. | 8704 | Esya taşımaya mahsus motorlu taşıtlar | 15 528 242 | 17 078 974 | 14 007 618 | 1 | -18 |

Kaynak: Trademap, ABD verileri.

ABD'nin İthalatında Başlıca Ürünler (1.000 Dolar)

| Sıra | GTİP | ÜRÜNLER | 2018 | 2019 | 2020 | Pay (%, 2020) | Değişim (%, 2019- 2020) |
|--------------------------------------|------|--|---------------------|---------------------|---------------------|---------------------|----------------------------------|
| TOPLAM İHRACAT (Diğerleriyle) | | | 1665 992 032 | 1645 174 335 | 1431 406 392 | 100 | -13 |
| 1. | 2710 | Petrol yağları ve bitümenli minerallerden elde edilen yağlar | 95 929 635 | 87 507 950 | 60 709 450 | 4,2 | -30,6 |
| 2. | 2709 | Ham petrol (petrol yağları ve bitümenli minerallerden elde edilen yağlar) | 48 261 572 | 65 323 191 | 50 285 962 | 3,5 | -23 |
| 3. | 8703 | Otomobiller | 51 414 519 | 56 163 760 | 45 642 596 | 3,2 | -18,7 |
| 4. | 8542 | Elektronik entegre devreler | 37 691 624 | 40 099 507 | 44 212 664 | 3,1 | 10,3 |
| 5. | 2711 | Petrol gazları ve diğer gazlı hidrokarbonlar | 28 184 231 | 30 524 255 | 33 344 747 | 2,3 | 9,2 |
| 6. | 8708 | Karayolu taşıtları için aksam ve parçalar | 45 703 346 | 43 018 675 | 33 166 079 | 2,3 | -22,9 |
| 7. | 8517 | Telefon cihazları, ses, görüntü veya diğer bilgileri almaya veya vermeye mahsus diğer cihazlar | 32 437 534 | 30 694 474 | 28 091 201 | 2 | -8,5 |
| 8. | 9018 | Tıpta, cerrahide, dişçilikte ve veterinerlikte kullanılan alet ve cihazlar | 28 567 275 | 29 730 848 | 28 022 802 | 2 | -5,7 |
| 9. | 3002 | İnsan kanı, hayvan kanı, serum, aşı, toksin vb. Ürünler | 23 162 256 | 25 863 965 | 26 090 952 | 1,8 | 0,9 |
| 10. | 1201 | Soya fasulyesi | 17 162 766 | 18 724 339 | 25 851 457 | 1,8 | 38,1 |
| 11. | 8471 | Otomatik bilgi işlem mak. bunlara ait birimler; manyetik veya optik okuyucular, verileri koda dönüştüren ve işleyen mak. | 26 673 029 | 25 787 213 | 24 776 332 | 1,7 | -3,9 |
| 12. | 3004 | Tedavide veya korunmada kullanılmak üzere hazırlanan ilaçlar (dozlandırılmış) | 20 616 009 | 22 860 432 | 23 081 430 | 1,6 | 1 |
| 13. | 7108 | Altın (platin kaplamalı altın dahil) (işlenmemiş veya yarı işlenmiş ya da pudra halinde) | 20 310 020 | 17 173 208 | 20 561 624 | 1,4 | 19,7 |
| 14. | 8486 | Yarı iletken disklerin, külçelerin, entegre devrelerin vb imalatında kullanılan makine ve cihazlar; aksam-parça-aksesuar | 18 220 847 | 15 459 666 | 19 614 947 | 1,4 | 26,9 |
| 15. | 8704 | Esya taşımaya mahsus motorlu taşıtlar | 15 528 242 | 17 078 974 | 14 007 618 | 1 | -18 |

Kaynak: Trademap, ABD verileri.

Dünyanın en büyük ithalatçısı olan ABD'nin 2018 yılında ilk beş tedarikçisi Çin, Meksika, Kanada, Japonya ve Almanya olmuştur. Çin 2007 yılından bu yana ABD'nin en önemli tedarikçisidir. ABD açısından önemi artan diğer tedarikçiler arasında Güney Kore, İngiltere, İrlanda, Hindistan, İtalya ve Fransa öne çıkmaktadır. 2018 yılında Türkiye, ABD tedarikçileri arasında 33. sırada yer almaktadır. Türkiye'nin ABD pazarından aldığı pay %0,4'tür.

Dış Ticaret Politikası ve Vergiler

Dış Ticaret Politikası

ABD'nin Serbest Ticaret Anlaşması Yaptığı Ülkeler ve DTÖ Müzakereleri ABD, DTÖ çerçevesinde yürütülen çok taraflı ticaret müzakerelerinin de önde gelen aktörlerinden birisidir.

ABD'nin taraf olduğu çok taraflı Serbest Ticaret Anlaşmaları, Kuzey Amerika Serbest Ticaret Anlaşması (NAFTA-1994, Meksika ve Kanada'yı kapsamaktadır), ve Orta Amerika ve Dominik Cumhuriyeti Serbest Ticaret Anlaşması (CAFTA-DR)'dir. CAFTA, Kosta Rika, El Salvador, Guatemala, Honduras ve Nikaragua'yı kapsamaktadır.

Diğer taraftan ülkenin ikili STA imzaladığı 20 ülke (Avustralya, Bahreyn, Kanada, Şili, Kolombiya, Kosta Rika, Dominik, El Salvador, Guatemala, Honduras, İsrail, Ürdün, Güney Kore, Meksika, Fas, Nikaragua, Umman, Panama, Peru ve Singapur) bulunmaktadır. Ayrıca, Asya-Pasifik bölgesinden birçok ülkeyi kapsayan Trans-Pasifik Ortaklık Anlaşması'nın müzakereleri başlamıştır. Ayrıca, AB ile geniş kapsamlı bir STA'nın imzalanması gündeme gelmiş olup, söz konusu müzakereler 2013 yılı içerisinde başlamıştır. Serbest Ticaret Anlaşmaları hakkında detaylı bilgiye, ABD Ticaret Temsilciliği'nin <http://www.ustr.gov/trade-agreements/free-trade-agreements> adresinden ulaşılması mümkündür.

Söz konusu gelişmeler, bir yandan ABD'nin ithalatında liberalizasyona yol açarken, diğer yandan ABD mallarının üçüncü ülkelerde karşılaştıkları dış ticaret engellerini ortadan kaldırarak ABD ihracatının artırılabilmesi için elverişli bir ortam yaratılmasına neden olmuştur. Bu durum, ekonomide bir çok endüstride var olan oligopolistik yapının kırılmasına ve firmaların artan maliyetlerini azaltma yönünde, teknolojik ilerleme de dahil olmak üzere, gerekli tedbirleri almalarına yol açmış ve dolayısıyla maliyetlerde yaşanan artış fiyatlara doğrudan yansıtılmamıştır.

Diğer taraftan, ABD, Türkiye dahil birçok ülkeyle, ikili yatırımı ve ticareti teşvik etmek amacıyla yatırım anlaşmaları yapmıştır. Bu anlaşmalar genellikle ithalat ve ihracatı olumlu etkilemekle beraber "en çok tercih edilen" ülke statüsünü de güçlendirmektedir. Bu anlaşmaların diğer faydalarının arasında iş atılımlarının, uluslararası kadro transferlerinin, uluslararası finansal, para ve bankacılık işlemlerinin kolaylaştırılması ile patent, marka ve telif haklarının korunması da sayılabilir. Yabancı yatırımcılara ABD'deki yatırımlarını gerçekleştirmeden önce bu tür anlaşmaların getirdiği imkanları ve kısıtlamaları gözden geçirmeleri tavsiye edilmektedir.

İthalat Rejimi

ABD'nin ithalat politikasının üç temel özelliği şu şekilde sıralanabilir:

- Amerikan halkının ithalat eğiliminin oldukça yüksek düzeyde bulunması,
- Amerikan dolarının uluslararası piyasalarda hakim rolü,
- Mukayeseli olarak ABD iç ekonomik planlamasının yokluğu.

ABD, ithalatının neredeyse tamamını kendi milli parasını kullanarak ödeyen tek ülke olup, diğer ticari ortaklarının aksine cari işlemler açığını (mal ve hizmetler) finanse etmek için ayrıca döviz kazanma çabasına girmemektedir.

ABD'de ihracat ve ithalat ile ilgili kurum Amerika Gümrük ve Sınır Koruma kurumudur. (U.S.Customs and Border Protection, <http://www.cbp.gov>).

GTS - Genelleştirilmiş Tercihler Sistemi, UNCTAD/GATT çerçevesinde gelişmekte olan ülkelere gelişmiş ülkeler tarafından sağlanan bir dizi tarife tavizini ifade etmektedir. ABD, GTS kapsamında 126 ülkeye yaklaşık 4.980 kalem malın ithalinde gümrük muafiyeti uygulamaktadır. (Detaylı bilgi <http://www.ustr.gov/trade-topics/trade-development/preference-programs/generalized-system-preference-gsp> adresli web sitesinde mevcuttur).

Söz konusu muafiyetten yararlanabilmek için;

- Ürün GTS listesinde olmalıdır.
- Ürün GTS programı çerçevesinde GTS'den faydalandırılan ülkeler arasında olmalıdır.
- Faydalanan ülke, ilgili üründe GTS'den yararlanabilmelidir.
- Ürün katma değer şartlarını sağlamalıdır.
- Ürün ABD'ye doğrudan faydalanan ülke veya topluluktan ihraç edilmelidir.
- İthalatçı GTS'den yararlanmak istediğini belirtmelidir.

ABD tarafından 16 Ağustos 2018 tarihinde başlatılan ülkemizin Genelleştirilmiş Tercihler Sistemi'nden (GTS) faydalanıcı konumunun ABD Ticaret Temsilciliği tarafından gözden geçirilmesi süreci sonunda 4 Mart 2019 tarihinde ülkemizin ekonomik gelişmişlik düzeyi dikkate alınarak GTS kapsamından çıkarılmasına karar verilmiştir.

GTS kapsamında şimdiye kadar gümrük vergisinden muaf olarak ithal edilebilen ürünler, ABD'nin diğer ülkelere uyguladığı MFN (GTS dışı) gümrük vergisi oranlarına tâbi olacaktır. GTS kapsamında en çok ihracat yaptığımız sektörler olan gıda ürünleri, otomotiv aksam ve parçaları, kıymetli taşlar ve mücevherat, plastik ürünleri, makinalar ve aksam-parçaları sektörlerindeki ürünlerin 2019 yılı MFN gümrük vergilerinin %0,5-%18 arasında değiştiği görülmektedir.

ABD Başkanı tarafından Türkiye'nin GTS'den çıkarılmasına ilişkin Başkanlık Kararı imzalanmış olup 17 Mayıs 2019 tarihi itibarıyla yürürlüğe konmuştur.

(<https://www.whitehouse.gov/presidential-actions/proclamation-modify-list-beneficiary-developing-countries-trade-act-1974/>)

ABD'de gümrükten mal çıkarmanın iki yolu vardır:

1. Gayriresmi Giriş (Informal Entry): Bu sistemde daha az resmi işlem ve doldurulması gereken daha az resmi evrak vardır. Sadece gümrük formu doldurarak ödenmesi gereken gümrük vergilerini ödeyerek ihraç edilen mallar gümrükten çıkarılabilmektedir.
2. Resmi Giriş (Formal Entry): İhraç edilen mallar bazı standartlar ile bazı belgeleri gerektiriyorsa, ilgili belgeler ve doldurulacak resmi evraklar tamamlanarak mallar gümrükten geçirilmektedir. Ancak, 11 Eylül olaylarının ardından ABD limanlarındaki güvenlik önlemleri artırılmış, formaliteler ve kontroller daha da sıkılaştırılmıştır.

İhracat Rejimi

ABD, bir yandan serbest ticaret kavramının öncülüğünü yaparken bir yandan da ulusal çıkarları söz konusu olduğunda ulusal yasalarını ön plana çıkarmakta; iç mevzuatına uymadığı veya milli güvenliğini tehdit ettiğini öne sürerek uluslararası camiada kabul görecektir şekilde uluslararası anlaşmalar kapsamındaki istisnai haklarını kullanmaktadır. Özellikle, tarım ve demir-çelik sektöründe aşırı korumacılık uygulayarak yerli üreticiyi uluslararası arenada desteklemektedir. Bu çerçevede, İhracat Geliştirme Programı (EEP) ve Pazar Geliştirme Programı gibi ihracat sübvansiyonlarını uygulamaktadır.

ABD'de ihracata yönelik devlet yardımları, federal ve yerel olmak üzere iki düzeyde yürütülmektedir. Federal düzeydeki yardımlar; Ticaret Bakanlığı, EximBank, Küçük İşletmeler İdaresi, Tarım Bakanlığı, Denizaşırı Özel Yatırım Şirketi, Ticaret ve Gelişme Ajansı ve Dışişleri Bakanlığı tarafından, yerel olarak sağlanan teşvikler ise, eyaletlere bağlı kurumlar tarafından sağlanmaktadır.

İhracatla ilgili olarak alınacak kararlarda Başkan'ın İhracat Konseyi (President's Export Council) ve Sanayi Danışma Programı (Industry Consultations Program) önemli bir yere sahiptir. Uluslararası ticarete en önde gelen danışma komitesi olan Konseyin amacı; ABD'nin ticarete performansını etkileyebilecek politika ve programlar hakkında tavsiyelerde bulunmak, ihracatın geliştirilmesi için çalışmak, iş çevreleri arasındaki ticaretle ilgili problemlerin çözümüne yardımcı olmak ve iş çevreleri, sanayi, tarım ve resmi kurumlar arasındaki sorunlarda forum görevi yapmaktır. Dış Satım Şirketleri (Foreign Sales Corporations) ise 1984 yılında uygulanmaya başlanan ve firmaların ihracattan sağlanan gelirinin %15-30'unu vergi dışı bırakan bir teşvik uygulamasıdır.

Tarifeler ve Diğer Vergiler Gümrük Vergileri

Malların ABD'ye ulaşmasından önce ithalatçı taraf malın bütün gümrük vergilerini ödemelidir. ABD'nin Armonize Tarife Cetveli çerçevesinde bütün ithal edilen mallar gümrük vergili veya gümrük vergisiz giriş sınıflandırılmasına tabidir. Gümrük vergileri, ad valorem, spesifik veya kombine olarak uygulanabilmektedir. Bu sınıflandırma için <http://www.usitc.gov/tata/hts/index.htm> adresinden yararlanmak mümkündür.

Gümrük vergisi ayrıca menşe ülkeye göre değişmektedir. Malların çoğu en çok kayırlan ülke prensibi çerçevesinde vergilendirilmekte olup, birinci sütundaki Genel Vergi oranlarına tabidir. Bu ülkeler dışında kalan 'normal ticari ilişki' geliştirilmemiş ülkeler, ikinci sütunda yer alan vergilere tabidirler.

Bazı durumlarda gümrük vergisi alınmamaktadır. Bu durumda malın bu kategoriye girdiğini ispatlamak ithalatçının mükellefiyetidir. Bu ürünler 1 numaralı Genel sütununun altında Özel başlığı altında yer alır. Genel Tercihler Sistemi (GTS) çerçevesinde tanınan vergi istisnaları bu özel sütunda yer almaktadır. Tarife cetvelinin 9 numaralı bölümü diğer istisnaları içermektedir. Burada bazı bilimsel ve kurumsal istisnalar, bireysel istisnalar ve geri gönderilen ABD menşeli mallar yer almaktadır.

ABD Uluslararası Ticaret Komisyonu'nun <http://hts.usitc.gov> adresinden gümrük vergilerine ulaşılması mümkündür. Ürünler bazında gümrük vergileri ve GTS sisteminden yararlanma imkanına ilişkin bilgiye ise yine aynı kurumun http://dataweb.usitc.gov/scripts/gsp/gsp_tariff.asp adresine 6'lı GTİP kodu girilerek ulaşılması mümkündür.

ABD'nin gümrük vergileri göreceli olarak düşüktür. Tüm ürünlerde uyguladığı gümrük vergileri ise DTÖ kapsamında bağlanmıştır. ABD açısından ortalama bağlı tarife oranı %3,5'tur. Ülkenin 2015 yılında uyguladığı ortalama MFN gümrük vergisi oranı da %3,5 olup; tarım ürünlerinde ortalama MFN gümrük vergisi %5,2 oranında iken, sanayi ürünlerinde %3,2 oranındadır.

Gıda ve tarım ürünlerinden et, konserve ton balığı, süt ürünleri, yer fıstığı, şeker ve şeker içeren ürünler, tütün ve tütün mamullerinde yüksek gümrük vergilerine ek olarak gümrük vergili olarak uygulanan kotalar da pazara girişi zorlaştırmaktadır.

Vergiler

ABD'de vergiler federal, eyalet ve yerel idareler düzeyinde toplanmaktadır. Eyaletlerden bazılarında eyalet vergisi bulunmamakta, bunun yerine yerel vergiler olabilmekte, ya da yerel vergiler bulunmayıp eyalet vergisi bulunabilmektedir. Eyalet ve yerel vergiler tüketim, gelir ve/veya satışlar üzerinden olabilmektedir. Bu vergiler federal düzeyde toplanmamaktadır. Federal düzeyde tüketim vergisi uygulanan ürünler alkol, benzin, ulaşım ve iletişim, ozon tabakasına zararlı kimyasallardır. <http://taxfoundation.org/> adresinden bütün eyaletlerdeki vergi oranlarına ulaşmak mümkündür.

Her eyalet ve yerel idare kendi özel vergi kanunlarına ve vergi toplama idaresine sahiptir. Birçok vergi kanununu uygulayabilmek için gelirin kazanıldığı coğrafi bölgenin bilinmesi zorunludur. Yabancı uyruklular faiz, kar payı, kira geliri, aylık ücret gibi ABD’de kazandıkları düzenli gelirlerden vergi vermekle yükümlüdürler. Bu vergilerin en fazla uygulandığı oran %35’tir.

ABD’de ticari faaliyette bulunan yabancı uyruklular kar üzerinden vergiye tabidirler. Yabancı uyruklu şirketlere kar üzerinden uygulanan en yüksek vergi oranı %35, yerleşik olmayan bireyler için %39,6’dır. Şirketler ayrıca şubeleri için de vergiye tabi olabilirler. Türkiye ve ABD arasında Çifte Vergilendirmenin Önlenmesi Anlaşması bulunmaktadır.

Tarife Dışı Engeller

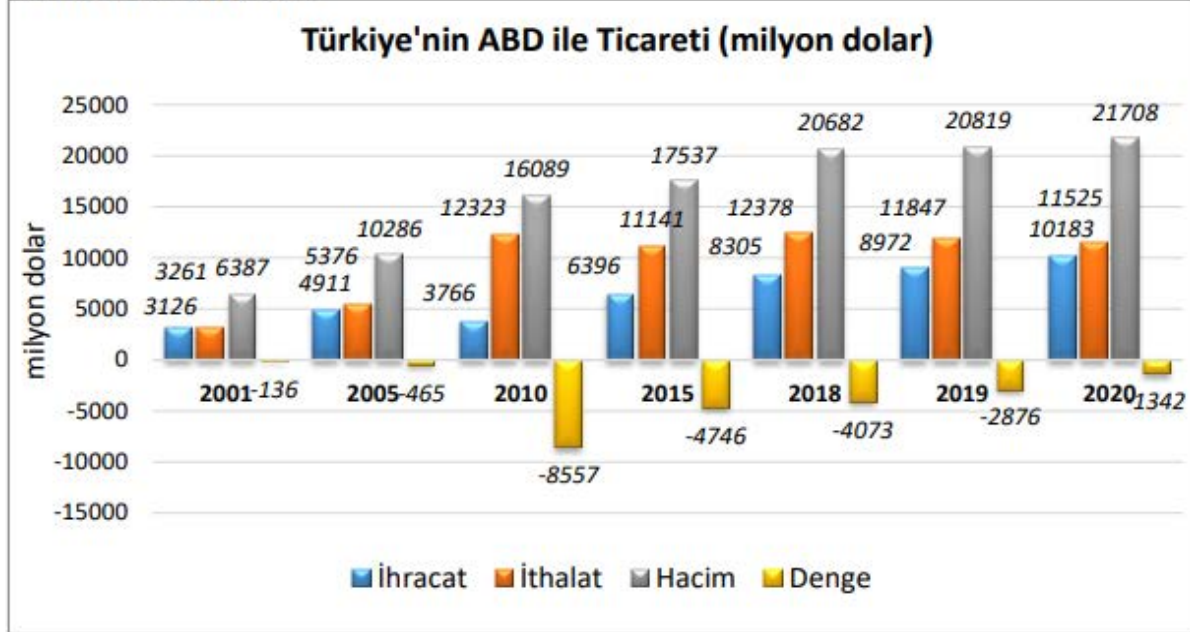
ABD, sübvansiyonlara karşı konulan telafi edici vergi (countervailing duty-CVD) ve damping uygulamalarına karşı alınan anti-damping önlemlerine en fazla başvuran ülkelerden biri konumundadır. Bununla beraber, ABD’nin belli bir ülkeye karşı yürütülen anti-damping ve sübvansiyon soruşturmalarını çoğunlukla eş zamanlı olarak başlattığı gözlemlenmektedir. Mevcut DTÖ mevzuatı uygulamaya konulan anti-damping ve telafi edici vergi önlemlerinin 5’er yıllık sürelerin sonunda uzatılmasına cevaz vermekte olup, bu durum ABD tarafından sıklıkla kullanılmakta ve ülkemiz ihracatçıları bu uygulamadan olumsuz yönde etkilenmektedir.

TÜRKİYE İLE TİCARET

Genel Durum

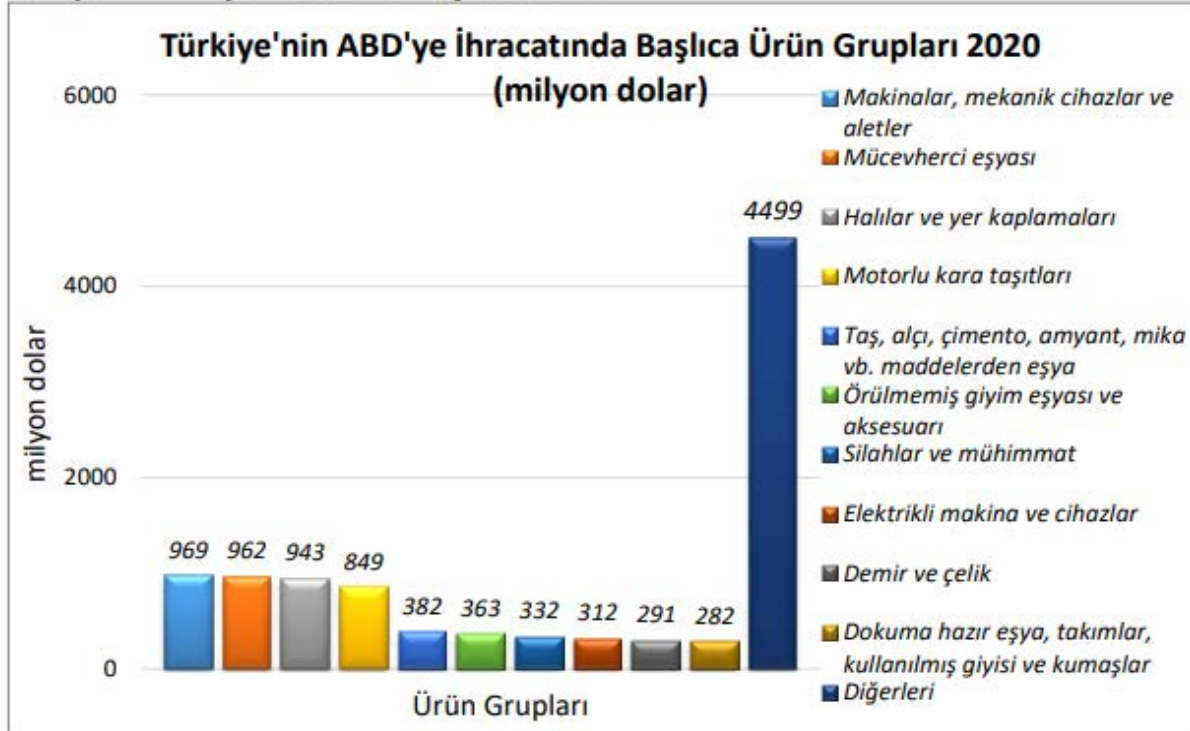
2020 yılında ABD'ye ihracatımız 10 183 milyon dolar, (bir önceki yıla göre % 13,5 artış) ve ithalatımız 11 525 milyon dolar (bir önceki yıla göre % 2,7 azalış) olarak gerçekleşmiştir.

Türkiye-ABD Dış Ticareti



Kaynak: Trademap

Türkiye'nin ABD'ye İhracatında Başlıca Ürünler

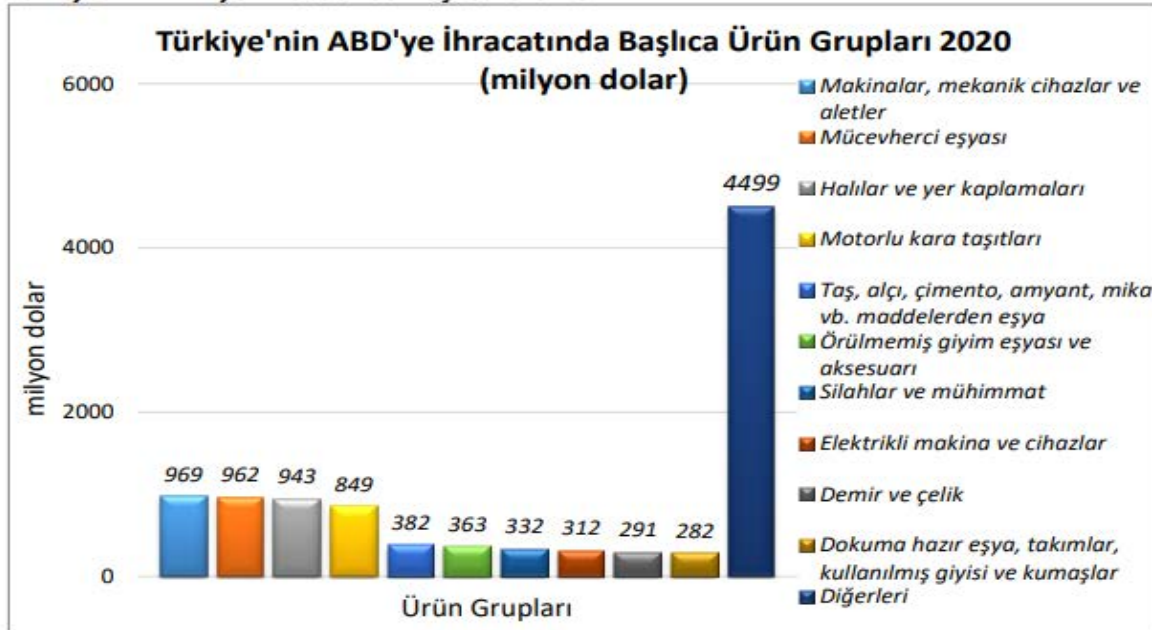


Kaynak: Trademap

ABD'nin 2020 yılı toplam ithalatı dikkate alındığında;

- Dokunmuş halılar ve dokumaya elverişli maddelerden diğer yer kaplamaları (GTİP:5702) ithalatının % 53'ü (882 milyon \$)
- Karayolu taşıtları için aksam ve parçalar (GTİP:8708) ithalatının % 1'i (313 milyon \$)
- 88.01 ve 88.02 Pozisyonlarındaki hava taşıtlarının aksam ve parçaları (GTİP:8803) ithalatının % 2'si (289 milyon \$)
- İnşaat demiri (GTİP:7214) ithalatının % 32'si (196 milyon \$)
- Buzdolapları, dondurucular ve diğer soğutucu ve dondurucu cihazlar ve ısı pompaları (GTİP:8418) ithalatının % 2'si (170 milyon \$)
- Diğer motorlar ve kuvvet hasıl eden makinalar (GTİP:8412) ithalatının % 2'si (140 milyon \$)
- Kakao içermeyen şeker mamulleri (beyaz çikolata dahil) (GTİP:1704) ithalatının % 5'i (104 milyon \$)
- Cilasız veya sırsız seramikten döşeme veya kaplama karoları ve kaldırım taşları, mozaik küpler vb. (GTİP:6907) ithalatının % 9'u (101 milyon \$)
- Kazak, süveter, hırka, yelek vb. eşya (örme) (GTİP:6110) ithalatının % 1'i (100 milyon \$)
- Demir veya çelikten inşaat ve inşaat aksamı, inşaatla kullanılmak üzere hazırlanmış demir veya çelikten sac, çubuk, vb. (GTİP:7308) ithalatının % 2'si (84 milyon \$) Türkiye'den yapıldığı görülmektedir.

Türkiye'nin ABD'ye İhracatında Başlıca Ürünler



Kaynak: Trademap

Türkiye-ABD Dış Ticaret Değerleri

| Yıl | İhracat | İthalat | Hacim | Denge |
|---------------|-----------|------------|------------|------------|
| 2014 | 6.341.841 | 12.727.562 | 19.069.403 | -6.385.720 |
| 2015 | 6.395.842 | 11.141.462 | 17.537.304 | -4.745.620 |
| 2016 | 6.623.347 | 10.867.793 | 17.491.140 | -4.244.446 |
| 2017 | 8.654.268 | 11.951.744 | 20.606.011 | -3.297.476 |
| 2018 | 8.304.672 | 12.377.681 | 20.682.353 | -4.073.009 |
| 2018 / (1-11) | 7.607.633 | 11.410.501 | 19.018.134 | -3.802.868 |
| 2019 / (1-11) | 7.399.153 | 10.531.266 | 17.930.419 | -3.132.112 |

Kaynak: TÜİK, (<http://www.tuik.gov.tr>)

İki Ülke Arasında Ticaretin Altyapısını Düzenleyen Anlaşma ve Protokoller

| Anlaşma Adı | İmza Tarihi | RG Tarih ve No'su |
|--|-------------|-------------------|
| Yatırımların Karşılıklı Teşviki ve Korunması | 03.12.1985 | 13.08.1989-20251 |
| Çifte Vergilendirmeyi Önleme | 26.03.1996 | 31.12.1997-23217 |
| Ticaret ve Yatırım Çerçeve Anlaşması (TIFA) | 29.09.1999 | 11.02.2000-23961 |

ABD ile halihazırda müzakereleri devam eden bir Anlaşma bulunmamaktadır. Ancak, Avrupa Birliği (AB) ile ABD arasında Serbest Ticaret Anlaşması (STA) unsurunu da içeren kapsamlı bir **Transatlantik Ticaret ve Yatırım Ortaklığı (TTIP)** tesis edilmesine yönelik müzakereler ülkemizce yakından izlenmektedir.

1999 tarihinde imzalanan Ticaret ve Yatırım Çerçeve Anlaşması (TIFA) kapsamında gerçekleştirilen toplantılara Müsteşar Yardımcısı başkanlık etmektedir. ABD tarafında muhatap makam ABD Ticaret Temsilciliği'dir.

ABD'NİN İHRACATI

ABD'nin İhracatında Başlıca Ürünler (bin dolar)

| Sıra | GTİP | ÜRÜNLER | 2018 | 2019 | 2020 | Pay (% 2020) | Değişim (% 2019- 2020) |
|--------------------------------------|------|--|---------------------|---------------------|---------------------|-----------------|------------------------------|
| TOPLAM İHRACAT (Diğerleriyle) | | | 1665 992 032 | 1645 174 335 | 1431 406 392 | 100 | -13 |
| 1. | 2710 | Petrol yağları ve bitümenli minerallerden elde edilen yağlar | 95 929 635 | 87 507 950 | 60 709 450 | 4,2 | -30,6 |
| 2. | 2709 | Ham petrol (petrol yağları ve bitümenli minerallerden elde edilen yağlar) | 48 261 572 | 65 323 191 | 50 285 962 | 3,5 | -23 |
| 3. | 8703 | Otomobiller | 51 414 519 | 56 163 760 | 45 642 596 | 3,2 | -18,7 |
| 4. | 8542 | Elektronik entegre devreler | 37 691 624 | 40 099 507 | 44 212 664 | 3,1 | 10,3 |
| 5. | 2711 | Petrol gazları ve diğer gazlı hidrokarbonlar | 28 184 231 | 30 524 255 | 33 344 747 | 2,3 | 9,2 |
| 6. | 8708 | Karayolu taşıtları için aksam ve parçalar | 45 703 346 | 43 018 675 | 33 166 079 | 2,3 | -22,9 |
| 7. | 8517 | Telefon cihazları, ses, görüntü veya diğer bilgileri almaya veya vermeye mahsus diğer cihazlar | 32 437 534 | 30 694 474 | 28 091 201 | 2 | -8,5 |
| 8. | 9018 | Tıpta, cerrahide, dişçilikte ve veterinerlikte kullanılan alet ve cihazlar | 28 567 275 | 29 730 848 | 28 022 802 | 2 | -5,7 |
| 9. | 3002 | İnsan kanı, hayvan kanı, serum, aşı, toksin vb. Ürünler | 23 162 256 | 25 863 965 | 26 090 952 | 1,8 | 0,9 |
| 10. | 1201 | Soya fasulyesi | 17 162 766 | 18 724 339 | 25 851 457 | 1,8 | 38,1 |
| 11. | 8471 | Otomatik bilgi işlem mak. bunlara ait birimler; manyetik veya optik okuyucular, verileri koda dönüştüren ve işleyen mak. | 26 673 029 | 25 787 213 | 24 776 332 | 1,7 | -3,9 |
| 12. | 3004 | Tedavide veya korunmada kullanılmak üzere hazırlanan ilaçlar (dozlandırılmış) | 20 616 009 | 22 860 432 | 23 081 430 | 1,6 | 1 |
| 13. | 7108 | Altın (platin kaplamalı altın dahil) (işlenmemiş veya yarı işlenmiş ya da pudra halinde) | 20 310 020 | 17 173 208 | 20 561 624 | 1,4 | 19,7 |
| 14. | 8486 | Yarı iletken disklerin, külçelerin, entegre devrelerin vb imalatında kullanılan makine ve cihazlar; aksam-parça-aksesuar | 18 220 847 | 15 459 666 | 19 614 947 | 1,4 | 26,9 |
| 15. | 8704 | Eşya taşımaya mahsus motorlu taşıtlar | 15 528 242 | 17 078 974 | 14 007 618 | 1 | -18 |

Kaynak: Trademap, ABD verileri.

ABD'nin Ülkelere Göre İhracatı (bin dolar)

| Sıra | Ülke | 2018 | 2019 | 2020 | Pay (% 2020) | Değişim (% 2019-2020) |
|--------------------------------------|----------------|---------------------|---------------------|---------------------|-----------------|--------------------------|
| TOPLAM İHRACAT (Diğerleriyle) | | 1665 992 032 | 1645 174 335 | 1431 406 392 | 100 | - 13 |
| 1. | Kanada | 299 768 502 | 292 381 890 | 255 149 315 | 17,8 | -12,7 |
| 2. | Meksika | 265 442 787 | 256 374 085 | 212 671 751 | 14,9 | - 17 |
| 3. | Çin | 120 148 141 | 106 626 775 | 124 648 519 | 8,7 | 16,9 |
| 4. | Japonya | 75 229 208 | 74 652 745 | 64 097 722 | 4,5 | -14,1 |
| 5. | İngiltere | 66 312 723 | 69 156 508 | 59 009 600 | 4,1 | -14,7 |
| 6. | Almanya | 57 752 951 | 60 296 235 | 57 795 071 | 4 | -4,1 |
| 7. | G. Kore | 56 506 611 | 56 897 327 | 51 218 023 | 3,6 | - 10 |
| 8. | Hollanda | 48 703 019 | 51 232 694 | 45 520 531 | 3,2 | -11,1 |
| 9. | Brezilya | 39 559 841 | 43 083 296 | 35 046 885 | 2,4 | -18,7 |
| 10. | Tayvan | 30 560 439 | 31 218 811 | 30 496 320 | 2,1 | -2,3 |
| 11. | Fransa | 37 652 407 | 38 757 932 | 28 285 410 | 2 | - 27 |
| 12. | Belçika | 31 426 914 | 34 768 981 | 27 621 416 | 1,9 | -20,6 |
| 13. | Hindistan | 33 502 792 | 34 409 590 | 27 394 588 | 1,9 | -20,4 |
| 14. | Singapur | 32 747 286 | 31 549 570 | 27 086 359 | 1,9 | -14,1 |
| 15. | Hong Kong | 37 310 126 | 30 800 048 | 23 986 488 | 1,7 | -22,1 |
| ... | ... | ... | ... | ... | ... | ... |
| 27. | Türkiye | 10 261 410 | 10 044 693 | 10 007 521 | 0,7 | -0,4 |

Kaynak: Trademap, ABD verileri.

Türkiye'nin 2020 yılında ABD'den gerçekleştirdiği ithalat bir önceki yıla göre %0,4 azalış ile 10 milyar dolar olmuştur. Demir çelik ürünleri, hava taşıtları, uzay araçları, pamuk, turbojetler, yatlar, taşkömürü, dozlandırılmış ilaç, şeker pancarı, şeker, serum, aşı, tıpta, cerrahide, dişçilikte ve veterinerlikte kullanılan alet ve cihazlar, soya fasulyesi, hava taşıtlarının aksam ve parçaları, petrol gazları, kabuklu meyveler, ortopedik cihazlar, altın, binek otomobiller ve otomatik bilgi işlem makineleri ile üniteleri 2020 yılında ABD'den ithal ettiğimiz başlıca ürün gruplarıdır.

Türkiye'nin ABD'den İthalatında Başlıca Ürünler (1.000 dolar)

| Sıra | GTİP | ÜRÜNLER | 2018 | 2019 | 2020 | Pay (%) (2020) | Değişim (%) (2019-2020) |
|--------------------------------------|------|--|-------------------|-------------------|-------------------|-------------------|----------------------------|
| TOPLAM İTHALAT (Diğerleriyle) | | | 12 377 681 | 11 847 481 | 11 525 182 | 100 | -2,7 |
| 1. | 8802 | Helikopterler, uçaklar vb; uzay araçları (uydular dahil), uzay araçlarını fırlatıcı araçlar ve yörünge-altı araçları | 985 419 | 1 280 624 | 1 421 451 | 12,3 | 11 |
| 2. | 7204 | Dökme demirin, demirin veya çeliğin döküntü ve hurdaları veya bunların eritilmesi ile elde edilmiş külçeler | 1 281 387 | 1 132 655 | 1 205 353 | 10,5 | 6,4 |
| 3. | 5201 | Pamuk (karde edilmemiş veya penyelenmemiş) | 704 104 | 646 488 | 591 018 | 5,1 | -8,6 |
| 4. | 2711 | Petrol gazları ve diğer gazlı hidrokarbonlar | 400 586 | 399 322 | 489 627 | 4,2 | 22,6 |
| 5. | 8803 | 88.01 ve 88.02 Pozisyonlarındaki hava taşıtlarının aksam ve parçaları | 192 435 | 381 746 | 478 624 | 4,2 | 25,4 |
| 6. | 8411 | Turbojetler, turbopropellerler ve diğer gaz türbinleri | 896 199 | 758 307 | 463 647 | 4 | -38,9 |
| 7. | 3901 | Etilen polimerleri (ilk şekillerde) | 129 286 | 302 198 | 313 751 | 2,7 | 3,8 |
| 8. | 2701 | Taşkömürü; taşkömüründen elde edilen briketler, topak vb. katı yakıtlar | 454 466 | 207 196 | 300 523 | 2,6 | 45 |
| 9. | 3004 | Tedavide veya korunmada kullanılmak üzere hazırlanan ilaçlar (dozlandırılmış) | 302 889 | 350 345 | 290 797 | 2,5 | -17 |
| 10. | 802 | Diğer kabuklu meyveler (taze/kurutulmuş) (kabuğu çıkarılmış/soyulmuş) | 203 004 | 291 235 | 240 555 | 2,1 | -17,4 |
| 11. | 3002 | İnsan kanı, hayvan kanı, serum, aşı, toksin vb. Ürünler | 226 198 | 265 990 | 228 449 | 2 | -14,1 |
| 12. | 2905 | Asiklik alkoller ve bunların halojenlenmiş, sülfolanmış, nitrolanmış veya nitrozalanmış türevleri | 29 716 | 138 227 | 219 560 | 1,9 | 58,8 |
| 13. | 9018 | Tıpta, cerrahide, dişçilikte ve veterinerlikte kullanılan alet ve cihazlar | 176 861 | 174 273 | 191 938 | 1,7 | 10,1 |
| 14. | 8708 | Karayolu taşıtları için aksam ve parçalar | 184 495 | 190 189 | 180 174 | 1,6 | -5,3 |
| 15. | 2303 | Niştacılık, şeker pancarı, şeker ve içki sanayinin artık ve posaları | 248 797 | 149 918 | 167 177 | 1,5 | 11,5 |

Kaynak: Trademap, Türkiye verileri

ABD'İN İTHALATI

ABD'nin İthalatında Başlıca Ürünler (bin dolar)

| Sıra | GTİP | ÜRÜNLER | 2018 | 2019 | 2020 | Pay (% 2020) | Değişim (% 2019- 2020) |
|--------------------------------------|------|--|---------------------|---------------------|---------------------|-----------------|------------------------------|
| TOPLAM İTHALAT (Diğerleriyle) | | | 2612 379 157 | 2568 396 449 | 2407 543 964 | 100 | -6,3 |
| 1. | 8703 | Otomobiller | 178 519 050 | 179 515 290 | 145 659 383 | 6,1 | -18,9 |
| 2. | 8471 | Otomatik bilgi işlem mak. bunlara ait birimler; manyetik veya optik okuyucular, verileri koda dönüştüren ve işleyen mak. | 93 556 129 | 91 142 325 | 104 948 206 | 4,4 | 15,1 |
| 3. | 8517 | Telefon cihazları, ses, görüntü veya diğer bilgileri almaya veya vermeye mahsus diğer cihazlar | 111 224 427 | 101 893 504 | 95 175 568 | 4 | -6,6 |
| 4. | 3004 | Tedavide veya korunmada kullanılmak üzere hazırlanan ilaçlar (dozlandırılmış) | 71 615 655 | 78 878 161 | 81 861 045 | 3,4 | 3,8 |
| 5. | 2709 | Ham petrol (petrol yağları ve bitümenli minerallerden elde edilen yağlar) | 162 801 503 | 132 370 663 | 81 629 598 | 3,4 | -38,3 |
| 6. | 8708 | Karayolu taşıtları için aksam ve parçalar | 71 435 555 | 69 634 461 | 60 037 381 | 2,5 | -13,8 |
| 7. | 3002 | İnsan kanı, hayvan kanı, serum, aşı, toksin vb. Ürünler | 37 051 743 | 42 897 134 | 51 376 634 | 2,1 | 19,8 |
| 8. | 2710 | Petrol yağları ve bitümenli minerallerden elde edilen yağlar | 61 489 445 | 61 938 364 | 36 320 212 | 1,5 | -41,4 |
| 9. | 7108 | Altın (platin kaplamalı altın dahil) (işlenmemiş veya yarı işlenmiş ya da pudra halinde) | 9 641 469 | 9 685 383 | 34 686 628 | 1,4 | 258,1 |
| 10. | 8542 | Elektronik entegre devreler | 34 796 160 | 33 085 046 | 31 910 037 | 1,3 | -3,6 |
| 11. | 9018 | Tıpta, cerrahide, dişçilikte ve veterinerlikte kullanılan alet ve cihazlar | 25 315 330 | 28 016 898 | 27 574 707 | 1,1 | -1,6 |
| 12. | 7115 | Kıymetli metallere veya kıymetli metallerle kaplama metallere diğer eşya | 1 033 263 | 1 612 073 | 26 320 094 | 1,1 | 1532,7 |
| 13. | 8704 | Eşya taşımaya mahsus motorlu taşıtlar | 28 843 786 | 33 075 572 | 26 009 287 | 1,1 | -21,4 |
| 14. | 9403 | Diğer mobilyalar ve bunların aksam ve parçaları | 27 547 149 | 25 524 240 | 25 819 663 | 1,1 | 1,2 |
| 15. | 8473 | 84.69 ila 84.72 pozisyonlarındaki makina ve cihazlarda kullanılmaya elverişli aksam-parça-aksesuarlar | 28 085 337 | 19 499 377 | 23 787 205 | 1 | 22 |

Kaynak: Trademap, ABD verileri.

ABD'nin Ülkelere Göre İthalatı (bin dolar)

| Sıra | Ülke | 2018 | 2019 | 2020 | Pay (% 2020) | Değişim (% 2019-2020) |
|--------------------------------------|----------------|---------------------|---------------------|---------------------|-----------------|--------------------------|
| TOPLAM İTHALAT (Diğerleriyle) | | 2612 379 157 | 2568 396 449 | 2407 543 964 | 100 | -6,3 |
| 1. | Çin | 563 234 622 | 472 473 187 | 457 174 167 | 19 | -3,2 |
| 2. | Meksika | 349 204 419 | 361 332 089 | 328 868 859 | 13,7 | - 9 |
| 3. | Kanada | 326 203 901 | 327 148 117 | 277 349 019 | 11,5 | -15,2 |
| 4. | Japonya | 145 902 282 | 146 975 707 | 122 484 226 | 5,1 | -16,7 |
| 5. | Almanya | 128 355 334 | 129 866 306 | 117 411 804 | 4,9 | -9,6 |
| 6. | Vietnam | 51 277 516 | 69 385 267 | 83 211 920 | 3,5 | 19,9 |
| 7. | G. Kore | 76 207 522 | 79 975 187 | 78 322 276 | 3,3 | -2,1 |
| 8. | İsviçre | 41 698 432 | 45 425 574 | 75 568 876 | 3,1 | 66,4 |
| 9. | İrlanda | 57 679 282 | 61 989 368 | 65 779 126 | 2,7 | 6,1 |
| 10. | Tayvan | 47 261 413 | 55 958 779 | 62 456 557 | 2,6 | 11,6 |
| 11. | Hindistan | 56 443 959 | 59 917 192 | 53 567 488 | 2,2 | -10,6 |
| 12. | İngiltere | 61 852 604 | 64 247 561 | 51 095 271 | 2,1 | -20,5 |
| 13. | İtalya | 56 270 041 | 58 757 200 | 51 016 577 | 2,1 | -13,2 |
| 14. | Malezya | 40 131 457 | 41 496 535 | 45 332 983 | 1,9 | 9,2 |
| 15. | Fransa | 53 624 223 | 58 493 057 | 43 875 636 | 1,8 | - 25 |
| ... | ... | ... | ... | ... | ... | ... |
| 29. | Türkiye | 10 897 771 | 11 305 543 | 11 754 397 | 0,5 | 4 |

Kaynak: Trademap, ABD verileri.

2020 yılında ABD'ye ihracatımız bir önceki yıla göre %4 oranında artış göstererek, 11,75 milyar dolar olarak gerçekleşmiştir. Ülkemizden ABD'ye en çok halı ile otomotiv aksam ve parçaları ihraç edilmektedir. Tekstil ve hazır giyim, tarım ve gıda, makine ve hava taşıtları ile bunların aksam ve parçaları ile inşaat aksamı da ABD'ye ihraç ettiğimiz diğer önemli ürün gruplarıdır.

Türkiye'nin ABD'ye İhracatında Başlıca Ürünler (1.000 Dolar)

| Sıra | GTİP | ÜRÜNLER | 2018 | 2019 | 2020 | Pay (%) (2020) | Değişim (%) (2019-2020) |
|--------------------------------------|------|--|------------------|------------------|-------------------|-------------------|----------------------------|
| TOPLAM İHRACAT (Diğerleriyle) | | | 8 304 672 | 8 971 874 | 10 183 213 | 100 | 13,5 |
| 1. | 5702 | Dokunmuş halılar ve dokumaya elverişli maddelerden diğer yer kaplamaları | 526 312 | 625 940 | 885 446 | 8,7 | 41,5 |
| 2. | 7108 | Altın (platin kaplamalı altın dahil) (işlenmemiş veya yarı işlenmiş ya da pudra halinde) | 14 192 | 136 | 586 794 | 5,8 | 431366,2 |
| 3. | 7113 | Mücevherci eşyası ve aksamı (kıymetli metallere veya kıymetli metallere kaplama metallere) | 298 951 | 339 450 | 330 846 | 3,2 | -2,5 |
| 4. | 6802 | Yontulmaya veya inşaata elverişli işlenmiş taşlar (kayagan taşı hariç), mozik için küp şeklinde taşlar, granüller | 294 855 | 279 761 | 318 163 | 3,1 | 13,7 |
| 5. | 8708 | Karayolu taşıtları için aksam ve parçalar | 264 690 | 347 223 | 285 573 | 2,8 | -17,8 |
| 6. | 8411 | Turbojetler, turbopropellerler ve diğer gaz türbinleri | 325 464 | 549 721 | 284 692 | 2,8 | -48,2 |
| 7. | 8803 | 88.01 ve 88.02 Pozisyonlarındaki hava taşıtlarının aksam ve parçaları | 231 107 | 322 274 | 234 303 | 2,3 | -27,3 |
| 8. | 8703 | Otomobiller | 325 437 | 293 635 | 231 249 | 2,3 | -21,2 |
| 9. | 7214 | İnşaat demiri | 188 458 | 56 143 | 228 927 | 2,2 | 307,8 |
| 10. | 2523 | Çimento | 102 932 | 181 769 | 222 655 | 2,2 | 22,5 |
| 11. | 9303 | Diğer ateşli silahlar (spor için av tüfekleri ve diğer tüfekler, işaret fişegi, ok silahları, hayvan için sürgülü silah) | 73 544 | 85 850 | 218 883 | 2,1 | 155 |
| 12. | 6302 | Yatak çarşafı, masa örtüleri, tuvalet ve mutfak bezleri | 195 952 | 196 886 | 209 535 | 2,1 | 6,4 |
| 13. | 8704 | Esya taşımaya mahsus motorlu taşıtlar | 253 598 | 145 236 | 176 219 | 1,7 | 21,3 |
| 14. | 2009 | Meyve ve sebze suları | 73 878 | 123 639 | 149 747 | 1,5 | 21,1 |
| 15. | 8701 | Traktörler | 180 345 | 199 551 | 148 159 | 1,5 | -25,8 |

Kaynak: Trademap, Türkiye verileri

Genelleştirilmiş Tercihler Sistemi

ABD tarafından 16 Ağustos 2018 tarihinde başlatılan ülkemizin Genelleştirilmiş Tercihler Sistemi'nden (GTS) faydalanıcı konumunun ABD Ticaret Temsilciliği tarafından gözden geçirilmesi süreci sonunda 4 Mart 2019 tarihinde ülkemizin ekonomik gelişmişlik düzeyi dikkate alınarak GTS kapsamından çıkarılmasına karar verilmiştir.

GTS kapsamında şimdiye kadar gümrük vergisinden muaf olarak ithal edilebilen ürünler, ABD'nin diğer ülkelere uyguladığı MFN (GTS dışı) gümrük vergisi oranlarına tâbi olacaktır. GTS kapsamında en çok ihracat yaptığımız sektörler olan gıda ürünleri, otomotiv aksam ve parçaları, kıymetli taşlar ve mücevherat, plastik ürünleri, makinalar ve aksam-parçaları sektörlerindeki ürünlerin 2019 yılı MFN gümrük vergilerinin %0,5-%18 arasında değiştiği görülmektedir. ABD Başkanı tarafından Türkiye'nin GTS'den çıkarılmasına ilişkin Başkanlık Kararı imzalanmış olup 17 Mayıs 2019 tarihi itibarıyla yürürlüğe konmuştur. (<https://www.whitehouse.gov/presidential-actions/proclamation-modify-list-beneficiary-developing-countries-trade-act-1974/>)

ABD'NİN DEMİR DEMİR DIŐI METALLETR SEKTÖRÜNDE BAŐLICA ÜRÜN GRUPLARI BAZINDA İTHALATI

GTİP:72 ABD'NİN DEMİR-ÇELİK İTHALATI YAPTIĐI ÜLKELER (Bin\$)

| ÜLKE | 2016 | 2017 | 2018 | 2019 | 2020 |
|-----------------------------|-----------------|-----------------|-----------------|-----------------|-----------------|
| TOPLAM | 22460117 | 28812147 | 31036005 | 24483024 | 18799947 |
| Kanada | 4234873 | 5284817 | 5812329 | 4820464 | 4464708 |
| Brezilya | 2185137 | 2954155 | 3282629 | 3538626 | 2207184 |
| Meksika | 1479927 | 1791246 | 2298368 | 2142512 | 1933764 |
| Güney Kore | 1832763 | 1405738 | 1623298 | 1570129 | 1160091 |
| Rusya | 1380238 | 2655415 | 2901242 | 1413688 | 940118 |
| Almanya | 1107939 | 1268694 | 1296272 | 984475 | 768358 |
| Japonya | 1310405 | 1347517 | 1213216 | 1037360 | 741590 |
| Ukrayna | 275008 | 566460 | 837292 | 601602 | 662288 |
| Tayvan | 873556 | 1030851 | 838096 | 592049 | 510624 |
| Hollanda | 585489 | 605321 | 659123 | 498419 | 437677 |
| Trinidad and Tobago | 329465 | 537184 | 595017 | 597660 | 436913 |
| İsveç | 534318 | 604407 | 614913 | 492869 | 396135 |
| Güney Afrika | 527666 | 953699 | 781609 | 606260 | 385536 |
| Çin | 682439 | 681395 | 703658 | 531341 | 336811 |
| Avusturalya | 229434 | 380705 | 448157 | 424004 | 314226 |
| Birleşik Krallık | 523622 | 619463 | 510401 | 391296 | 306856 |
| İtalya | 455498 | 571736 | 656695 | 563586 | 302857 |
| Türkiye (18. Sırada) | 940968 | 1112062 | 594500 | 96189 | 242825 |

Amerika'nın demir-çelik sektöründe başlıca ticaret ortakları; Kanada, Brezilya, Meksika, Güney Kore Ve Rusya Federasyonu'dur. ABD'nin en fazla demir-çelik ithalatı yaptığı ülke toplam ithalattan aldığı %23,74 pay ile Kanada olmuştur. Kanada'yı sırasıyla %10,7 pay ile Brezilya ve %10,2 pay ile Meksika takip etmektedir. Türkiye, ABD'nin demir-çelik ithalatından aldığı %1,3 payla 18. sırada yer almaktadır.

GTİP:73 ABD'NİN DEMİR-ÇELİKTE EŞYA İTHALATI YAPTIĞI ÜLKELER (Bin\$)

| ÜLKE | 2016 | 2017 | 2018 | 2019 | 2020 |
|----------------------------|-----------------|-----------------|-----------------|-----------------|-----------------|
| TOPLAM | 33605579 | 39107778 | 43146053 | 40887369 | 35987330 |
| Çin | 11346992 | 12471039 | 14154023 | 11769456 | 11524989 |
| Meksika | 3979242 | 4493384 | 5157481 | 5184974 | 4857852 |
| Kanada | 3470908 | 3954731 | 4446653 | 4074448 | 3602434 |
| Tayvan | 2373536 | 2803474 | 3227426 | 3177247 | 2787050 |
| Güney Kore | 1776686 | 2605900 | 2140120 | 2204410 | 1537241 |
| Almanya | 1543210 | 1712391 | 1995575 | 1970616 | 1392953 |
| Japonya | 1832588 | 1729033 | 1816055 | 1834458 | 1357060 |
| Hindistan | 980166 | 1450734 | 1352362 | 1558286 | 1324621 |
| Tayland | 568734 | 806340 | 870275 | 1011638 | 932179 |
| İtalya | 897292 | 1035909 | 1058602 | 973309 | 790508 |
| Vietnam | 359483 | 425200 | 544759 | 786088 | 707479 |
| İtalya | 375962 | 485650 | 486152 | 420901 | 524105 |
| Birleşik Krallık | 417787 | 435955 | 464997 | 511239 | 449033 |
| Malezya | 176162 | 198678 | 235237 | 346505 | 439236 |
| Fransa | 360291 | 383083 | 386833 | 423343 | 358217 |
| Türkiye(16. Sırada) | 348891 | 321851 | 416445 | 378661 | 276441 |

ABD'nin en fazla demir-çelikten eşya ithalat yaptığı ülke, toplam ithalattan aldığı %32 pay ile Çin olmuştur. Çin'i sırasıyla %13 pay ile Meksika ve %10 pay ile Kanada takip etmektedir. Türkiye'nin ABD sektör ithalatından aldığı pay oldukça azdır. Türkiye, demir-çelikten eşya ithalatından aldığı %1 payla 16. sırada yer almaktadır.

GTİP:74 ABD'NİN BAKIR-BAKIRDAN EŞYA İTHALATI YAPTIĞI ÜLKELER (Bin\$)

| ÜLKE | 2016 | 2017 | 2018 | 2019 | 2020 |
|----------------------------|----------------|-----------------|-----------------|----------------|----------------|
| TOPLAM | 7542739 | 10098842 | 10957034 | 9604387 | 9060351 |
| Şili | 1685873 | 3031814 | 3019004 | 2586576 | 2528072 |
| Kanada | 2072933 | 2849327 | 3001916 | 2562525 | 2404355 |
| Meksika | 992371 | 976192 | 977082 | 1028998 | 1028191 |
| Almanya | 576899 | 694002 | 790793 | 735613 | 583533 |
| Çin | 522557 | 555921 | 653220 | 482725 | 387005 |
| Güney Kore | 184490 | 223642 | 246741 | 252595 | 275554 |
| Vietnam | 87013 | 122024 | 154251 | 192753 | 264419 |
| Japonya | 128675 | 218393 | 289469 | 321420 | 220662 |
| Peru | 213813 | 210432 | 240444 | 163908 | 196272 |
| Çin | 165002 | 183896 | 210588 | 219140 | 195130 |
| Hindistan | 90844 | 100377 | 112213 | 110481 | 103369 |
| Fransa | 87254 | 101293 | 106552 | 100151 | 102136 |
| İtalya | 78457 | 86804 | 100144 | 110628 | 91808 |
| Tayland | 43817 | 47259 | 54543 | 52178 | 81008 |
| Brezilya | 47564 | 90747 | 99040 | 69407 | 76641 |
| Avustralya | 33224 | 28249 | 60942 | 61822 | 62953 |
| Birleşik Krallık | 67773 | 72893 | 87408 | 74795 | 60231 |
| Finlandiya | 59563 | 65900 | 81800 | 72452 | 56610 |
| Hollanda | 29451 | 34150 | 36742 | 29761 | 29355 |
| Türkiye(20. Sırada) | 31273 | 26350 | 34356 | 35247 | 26734 |

ABD'nin en fazla bakır ve bakırdan eşya ithalatı yaptığı ülke toplam ithalattan aldığı %28 pay ile Şili olmuştur. Şili'yi sırasıyla %27 pay ile Kanada ve %11 payla Meksika izlemektedir. Türkiye, 26 milyon \$ ithalat ile 20. sırada yer almaktadır.

GTİP:76 ABD'NİN ALÜMİNYUM VE ALÜMİNYUMDAN EŞYA İTHALATI YAPTIĞI ÜLKELER (Bin\$)

| ÜLKE | 2016 | 2017 | 2018 | 2019 | 2020 |
|----------------------------|-----------------|-----------------|-----------------|-----------------|-----------------|
| TOPLAM | 18732153 | 23377819 | 24218718 | 22238106 | 19044666 |
| Kanada | 6912556 | 8492867 | 8230790 | 7029684 | 6940822 |
| Çin | 3060699 | 3541511 | 3032456 | 2498452 | 2542196 |
| Meksika | 866666 | 994600 | 1201792 | 1021575 | 1263893 |
| Birleşik Arap Emirlikleri | 1127571 | 1514090 | 1609806 | 1382664 | 905109 |
| Almanya | 535024 | 562191 | 687761 | 844507 | 625734 |
| Rusya | 1374566 | 1703048 | 989370 | 631594 | 419403 |
| Hindistan | 211135 | 483648 | 717545 | 668119 | 413074 |
| Bahreyn | 420302 | 620405 | 687460 | 758669 | 369007 |
| Tayland | 278279 | 265272 | 294083 | 310234 | 356999 |
| Arjantin | 365443 | 570804 | 462042 | 424827 | 329130 |
| Güney Afrika | 236929 | 354089 | 505391 | 397398 | 327762 |
| Güney Kore | 186762 | 191365 | 332838 | 396212 | 318453 |
| İtalya | 207013 | 241096 | 302210 | 353876 | 300985 |
| Suudi Arabistan | 105430 | 168860 | 245677 | 302410 | 287777 |
| Kolombiya | 180629 | 159191 | 221292 | 255325 | 284484 |
| Tayvan | 166514 | 234926 | 321369 | 366266 | 266058 |
| Türkiye(17. Sırada) | 37385 | 76395 | 184273 | 294375 | 220613 |

ABD'nin en fazla alüminyum ve alüminyumdan eşya ithalatı yaptığı ülke toplam ithalattan aldığı %36 pay ile Kanada olmuştur. Kanada'yı sırasıyla %13 pay ile Çin; %6 pay ile Meksika takip etmektedir. Türkiye, 220 milyon \$ ithalat ile 17. sırada yer almaktadır.

