



DEMİR ve DEMİR DIŐI  
METALLER

SEKTÖR RAPORU **2016**



## İÇİNDEKİLER

ORTA ANADOLU İHRACATÇI BİRLİKLERİ GENEL SEKRETERLİĞİ

DEMİR ve DEMİR DIŞI METALLER  
SEKTÖR RAPORU / 2016

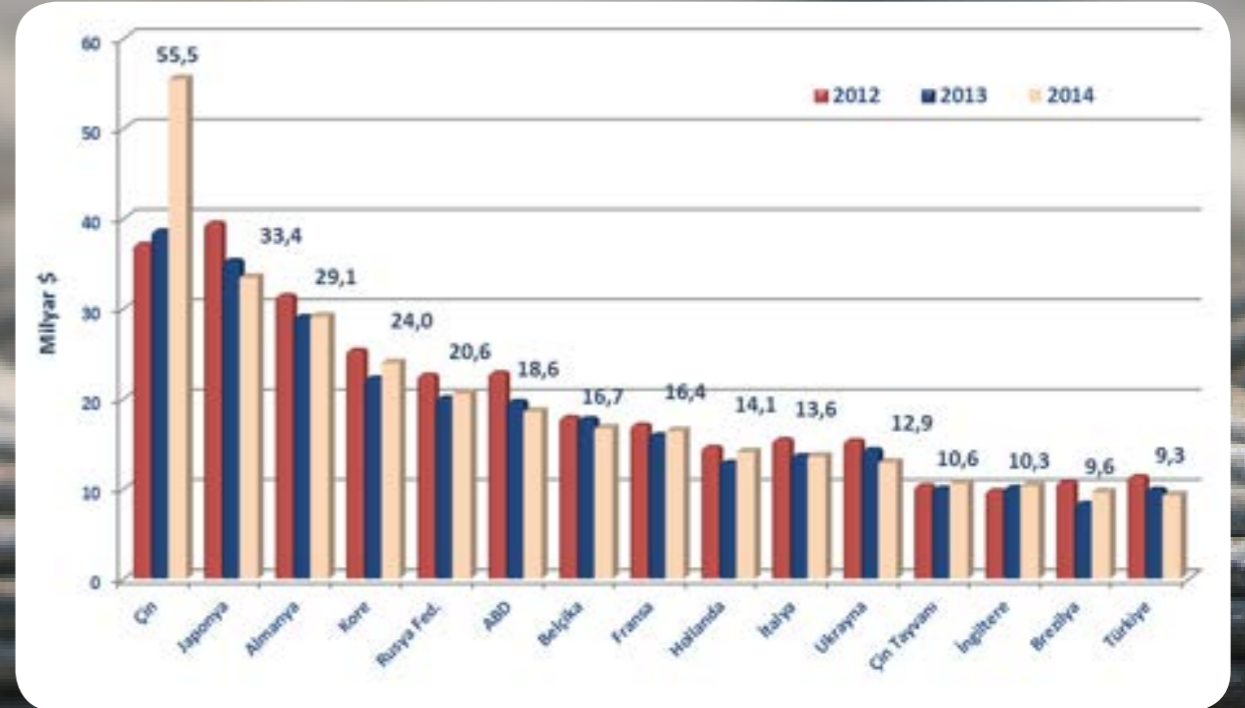
I- DÜNYA DEMİR-ÇELİK (GTİP 72) TİCARETİ	02
II- DÜNYA ALÜMİNYUM SEKTÖRÜ TİCARETİ	04
III- DÜNYA BAKIR SEKTÖRÜ TİCARETİ	06
IV- TÜRKİYE'NİN DEMİR VE DEMİR DIŞI METALLER SEKTÖRÜ İHRACAT DEĞERLENDİRMESİ	08
ÇELİK FILMAŞIN	09
DEMİR - ÇELİK ÇUBUK	10
BORU	11
BAKIR	12
ALÜMİNYUM	13
V. BAZI MAL GRUPLARI İÇİN SON ON YILLIK İHRACAT ve BİRİM FİYAT DEĞİŞİMLERİ	14
VI. ENERJİ FİYATLARI VE İHRACAT DEĞİŞİM ORANLARI (%)	18
TÜRKİYE GENELİ DEMİR VE DEMİR DIŞI METALLER SEKTÖRÜ 2012 VE 2013 YILLARI FİİLİ İHRACAT RAKAMLARI	20

# I- DÜNYA DEMİR-ÇELİK (GTİP 72)TİCARETİ

2014 yılında dünya demir-çelik ihracatı bir önceki yıla göre %4,8 oranında artarak 411,9 milyar \$ seviyesinde gerçekleşmiştir. 2014 yılı itibariyle, dünya demir-çelik ihracatındaki söz sahibi ilk beş ülke Çin, Japonya, Almanya, Kore ve Rusya Federasyonu olmuştur. Türkiye, 9,3 milyar \$ ile dünya ihracatından 219 ülke arasında 15. sırada yer alarak %2,3 oranında pay almıştır.

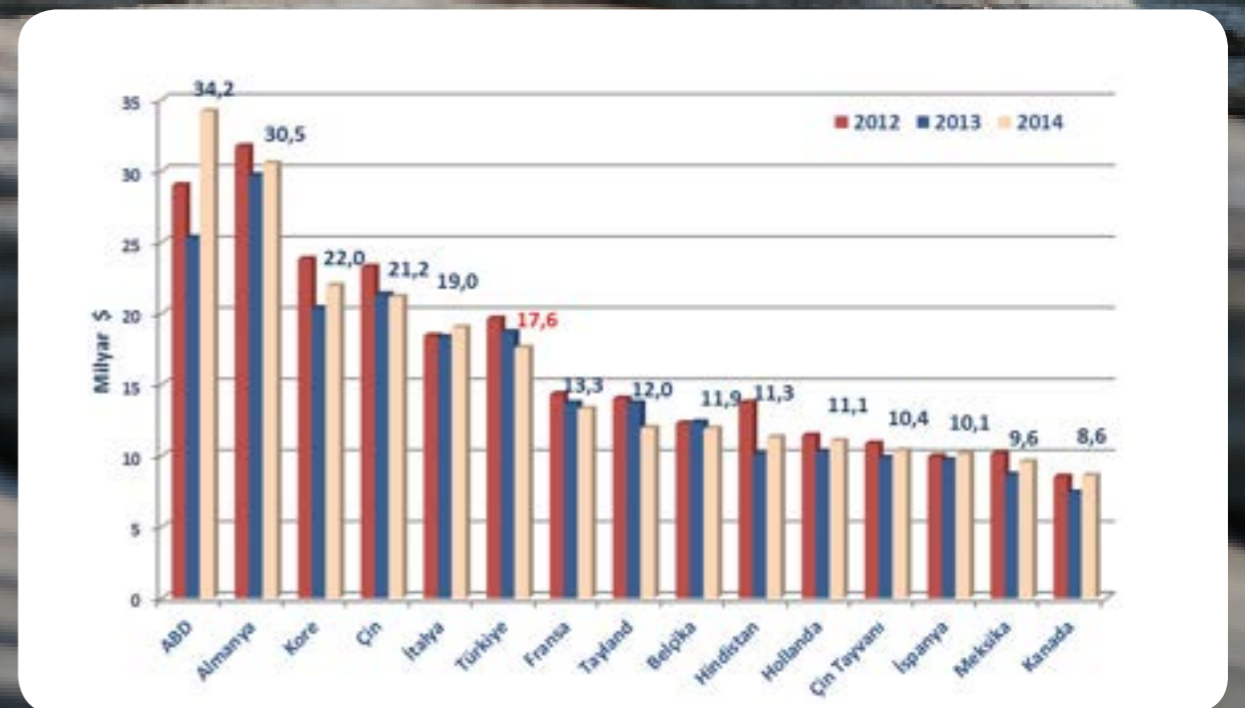
Aynı yıl dünyanın toplam demir-çelik ithalatı bir önceki yıla göre %3,6 artarak 418,4 milyar \$ olmuştur. Demir-çelik sektöründe en önemli ithalatçı ülkeler ABD, Almanya, Kore, Çin ve İtalya'dır. Türkiye, 2014 yılında 221 ülke arasında dünyanın en çok demir-çelik ithalatı yapan 6. ülkesi olarak yerini almıştır.

Grafik 1. Dünya Demir-Çelik İhracatında Başlıca Ülkeler (2012-2014)



Kaynak: Trademap verileri


Grafik 2. Dünya Demir-Çelik İthalatındaki Başlıca Ülkeler (2012-2014)



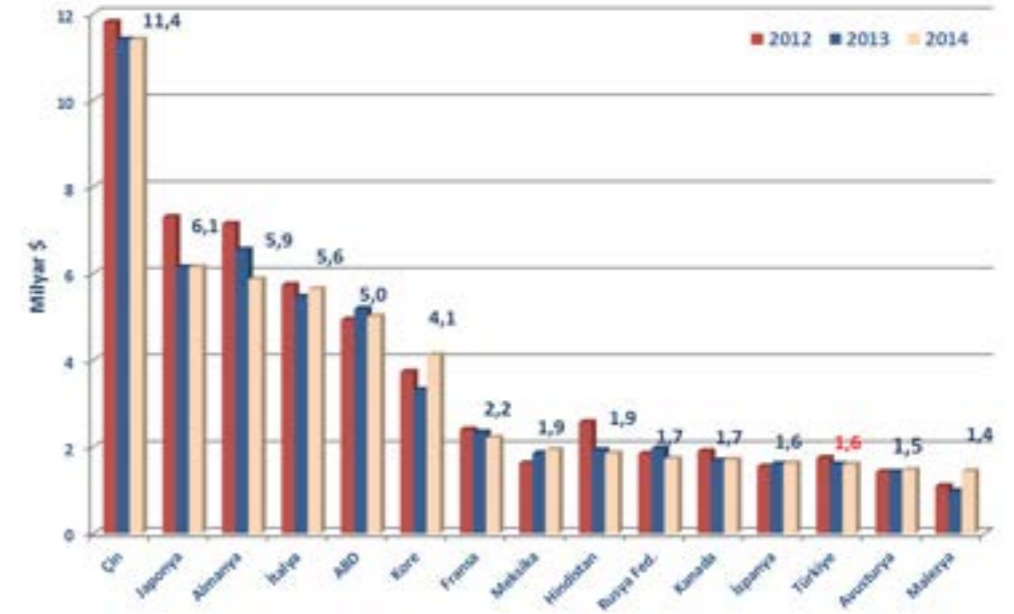
Kaynak: Trademap verileri

## II- DÜNYA BORU SEKTÖRÜ TİCARETİ

Dünya boru ihracatı 2014 yılında bir önceki yıla göre %0,8 düşerek 72,5 milyar \$ olmuştur. Başlıca boru ihracatçısı ülkeler Çin, Japonya, Almanya, İtalya ve ABD'dir. Türkiye ise 2014 yılında 181 ihracatçı ülke arasında 1,6 milyar \$ ile 13. sırada yer almıştır. Dünya boru ithalatı 2014 yılında bir önceki yıla göre %3,9 düşerek 72,2 milyar \$ olmuştur. Başlıca boru ithalatçısı ülkeler ABD, Almanya, Kanada, BAE ve Suudi Arabistan'dır. Türkiye ise 2014 yılında 219 ithalatçı ülke arasında 29. sırada yer almaktadır.

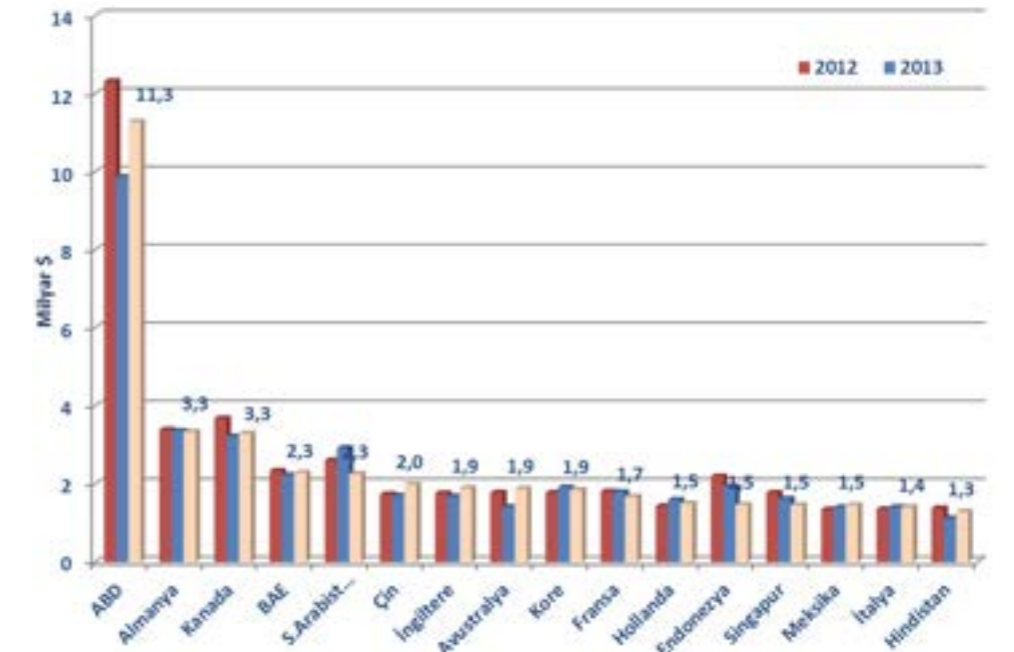


Grafik 3. Dünya Boru Sektörü İhracatında Başlıca Ülkeler (2012-2014)



Kaynak: Trademap verileri

Grafik 4. Dünya Boru Sektörü İthalatında Başlıca Ülkeler (2012-2014)

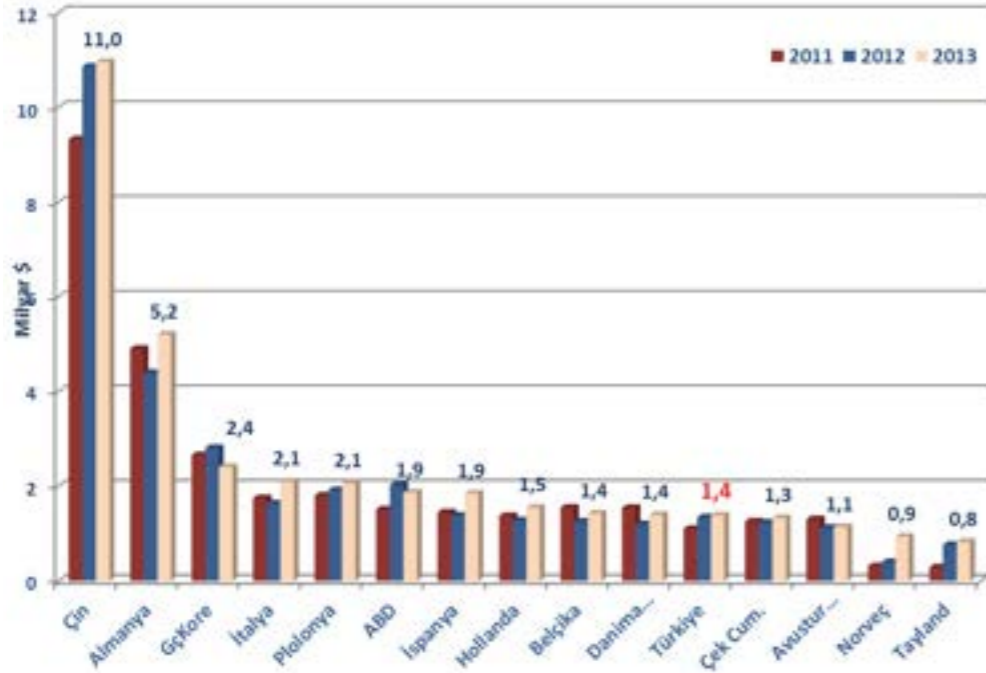


Kaynak: Trademap verileri

### III- DÜNYA İNŞAAT AKSAMLARI SEKTÖRÜ TİCARETİ

2014 yılında dünya inşaat aksamı sektörü ihracatı bir önceki yıla göre %0,9 düşerek 50,6 milyar \$ seviyesinde gerçekleşmiştir. 2014 yılı itibariyle, dünya inşaat aksamı sektörü ihracatındaki söz sahibi ilk beş ülke Çin, Almanya, Güney Kore, İtalya ve Polonya'dır. Türkiye, dünya ihracatından 193 ülke arasında %2,8 ile en fazla pay alan 9. ülkedir.

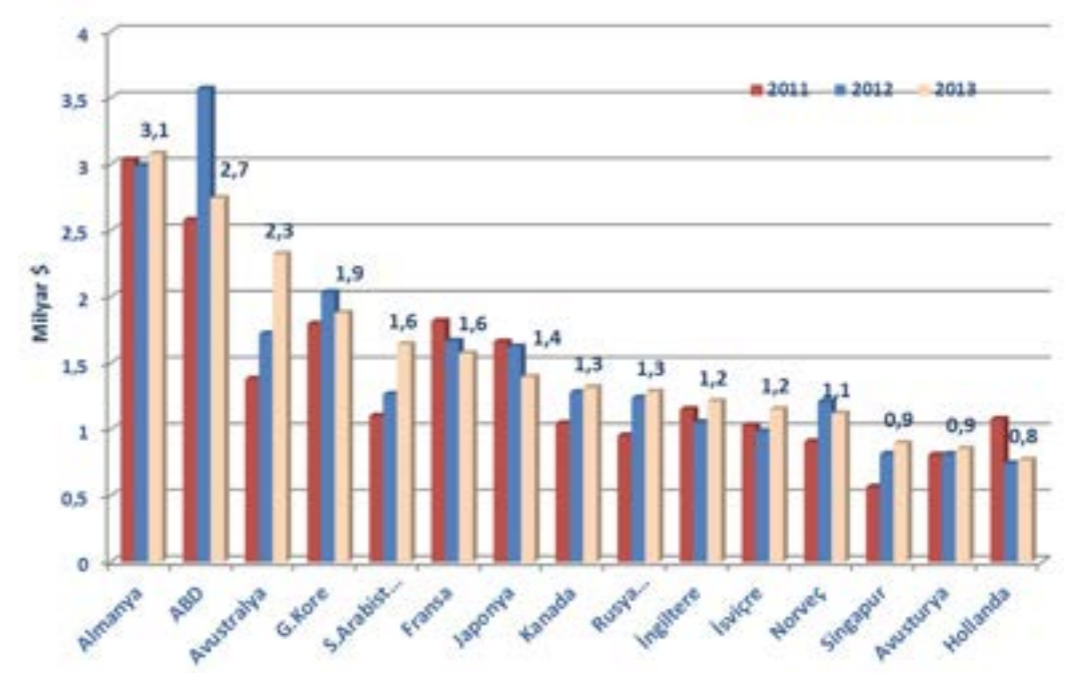
Grafik 5. Dünya İnşaat Aksamları Sektörü İhracatında Başlıca Ülkeler (2012-2014)



Kaynak: Trademap verileri

2014 yılında dünya inşaat aksamı sektörü ithalatı bir önceki yıla göre %3,1 düşerek 46,4 milyar \$ seviyesinde gerçekleşmiştir. 2014 yılında dünya inşaat aksamı sektörü ithalatındaki ilk beş ülke Almanya, ABD, Avustralya, Güney Kore ve Suudi Arabistan'dır. Türkiye, dünya ithalatında 47.sırada olup, aldığı pay %0,5 'tir.

Grafik 6. Dünya İnşaat Aksamları Sektörü İthalatında Başlıca Ülkeler (2012-2014)



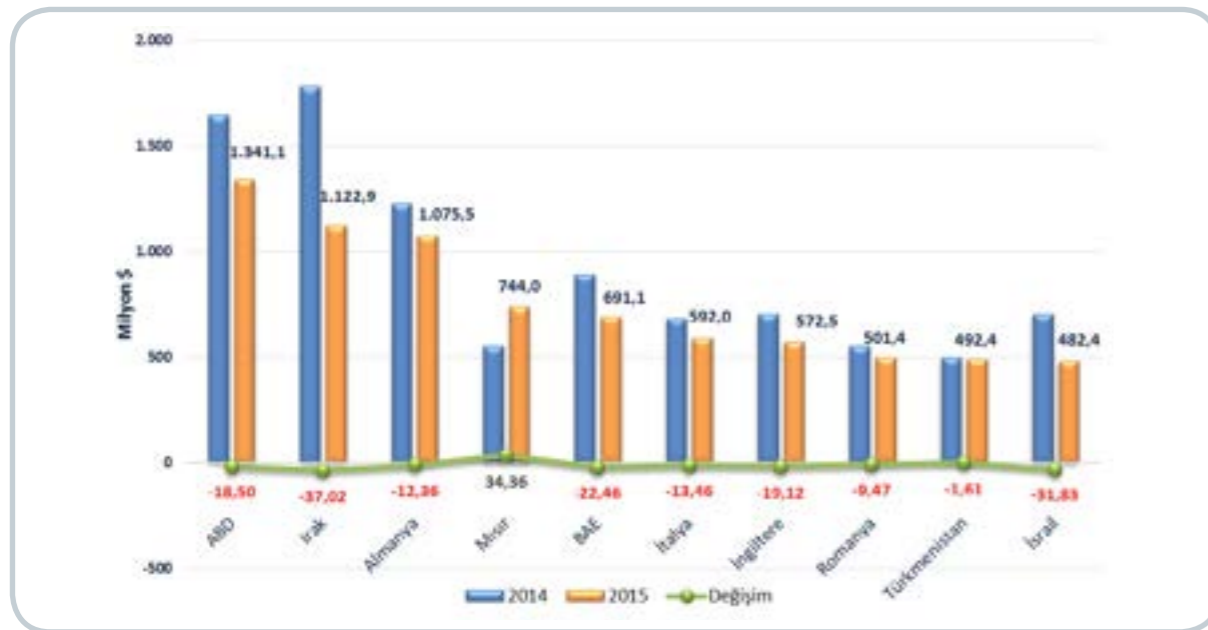
Kaynak: Trademap verileri

## IV- TÜRKİYE’NİN DEMİR VE DEMİR DIŐI METALLER SEKTÖRÜ İHRACAT DEĞERLENDİRMESİ

İhracatçı Birlikleri kayıtlarına göre; 2015 yılında Türkiye’nin demir ve demir dışı metaller ihracatı %20,3 oranında düşüşle toplam 15,8 milyar \$ seviyesinde gerçekleşmiştir.

2015 yılında Türkiye en fazla ABD, Irak, Almanya, Mısır, B.A.E., İtalya, İngiltere, Romanya, Türkmenistan ve İsrail’e demir ve demir dışı metaller ihracatı yapmıştır.

Grafik 7. Türkiye Geneli Demir ve Demir Dışı Metaller İhracatında İlk On Ülke

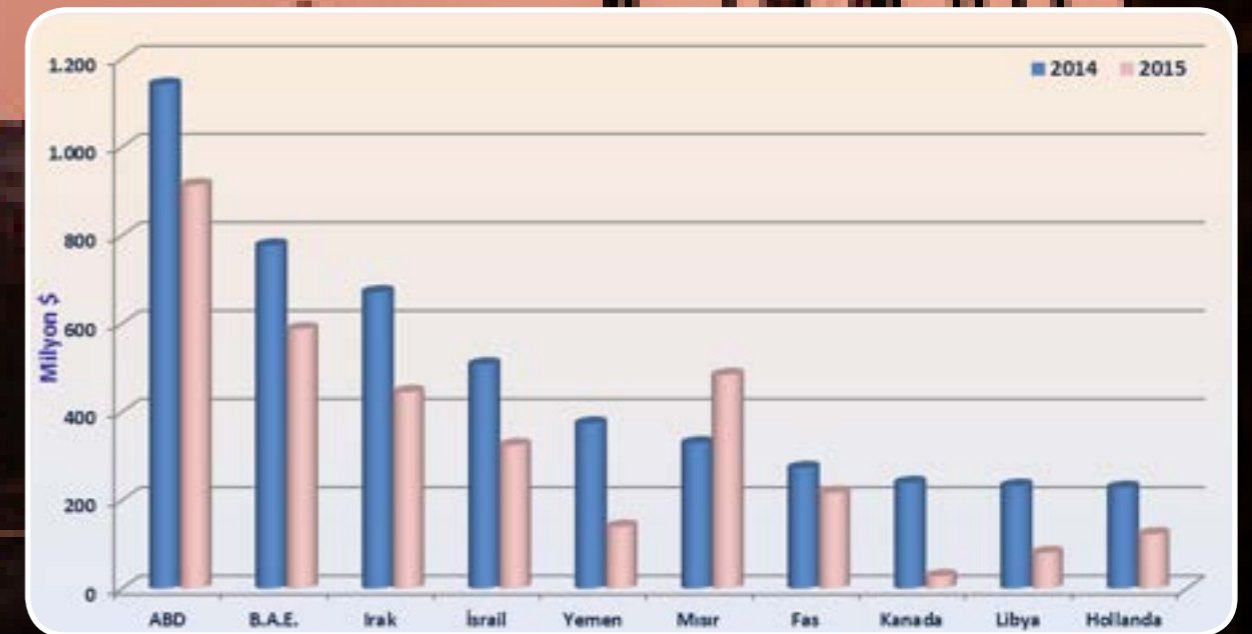


Kaynak: İhracatçı Birlikleri Kayıtları

## DEMİR-ÇELİK

2015 yılında toplam 6,4 milyar \$ değerinde demir-çelik ihraç edilmiştir ve en önemli ihraç pazarları ABD, B.A.E, Irak, İsrail ve Yemen olmuştur.

Grafik 8. Türkiye Geneli Demir-Çelik İhracatında İlk On Ülke



Kaynak: TÜİK verileri

## İNŞAAT AKSAMI

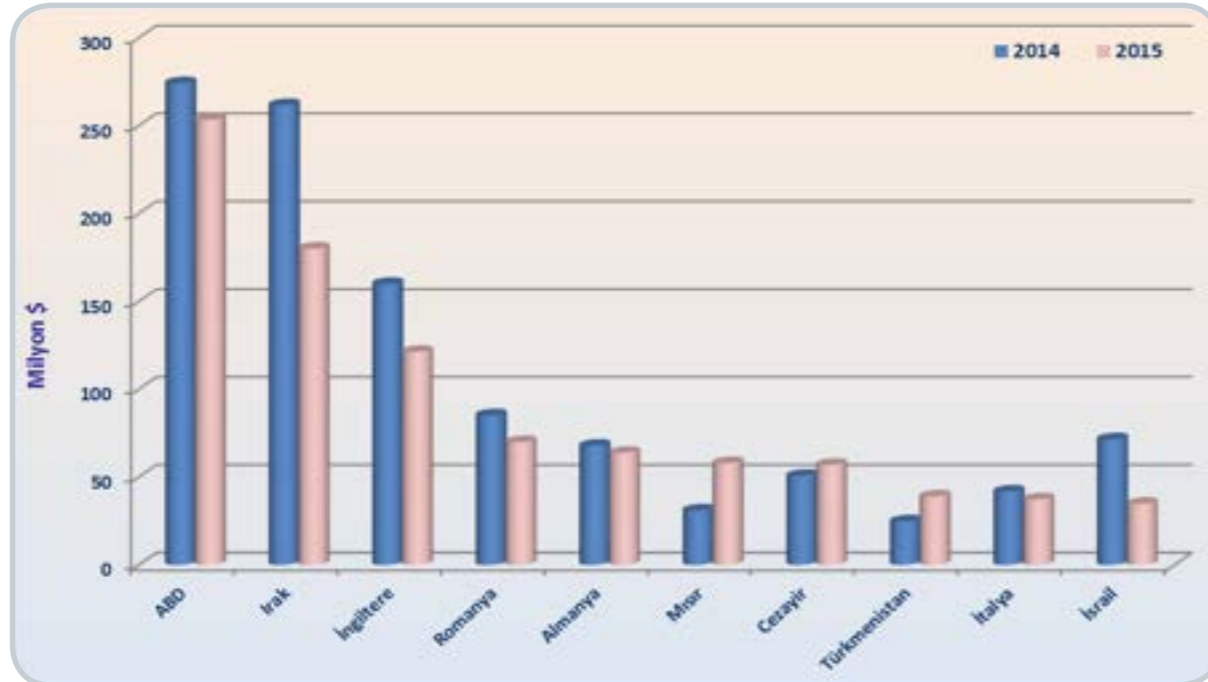
2015 yılında toplam 1,2 milyar \$ değerinde inşaat aksami ihraç edilmiştir ve en önemli ihraç pazarları Türkmenistan, Irak, Cezayir, Azerbaycan, Suudi Arabistan ve Gürcistan olmuştur.

## BORU

2015 yılında boru ihracatı 1,3 milyar \$ değerinde gerçekleşmiş olup ihracattaki en önemli ülkeler ABD, Irak, İngiltere, Romanya ve Almanya'dır.

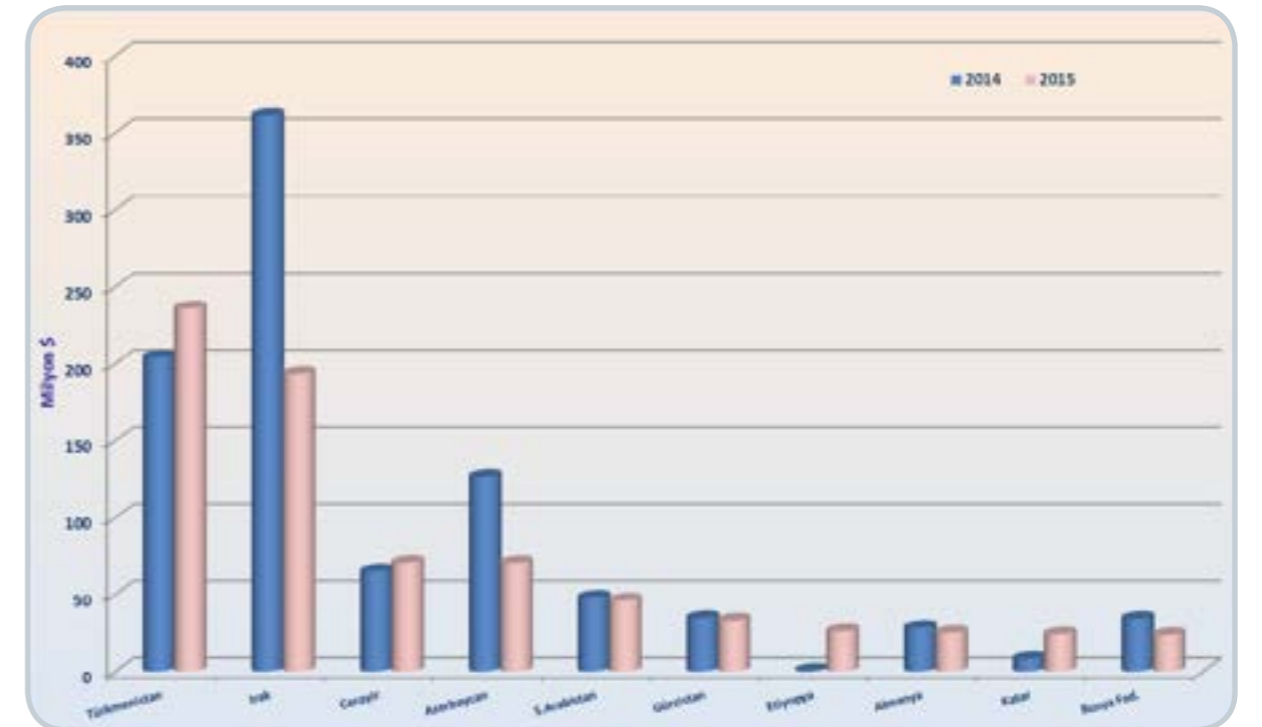


Grafik 9. Türkiye Geneli Boru İhracatında İlk On Ülke



Kaynak: TÜİK verileri

Grafik 10. Türkiye Geneli İnşaat Aksami İhracatında İlk On Ülke



Kaynak: TÜİK verileri

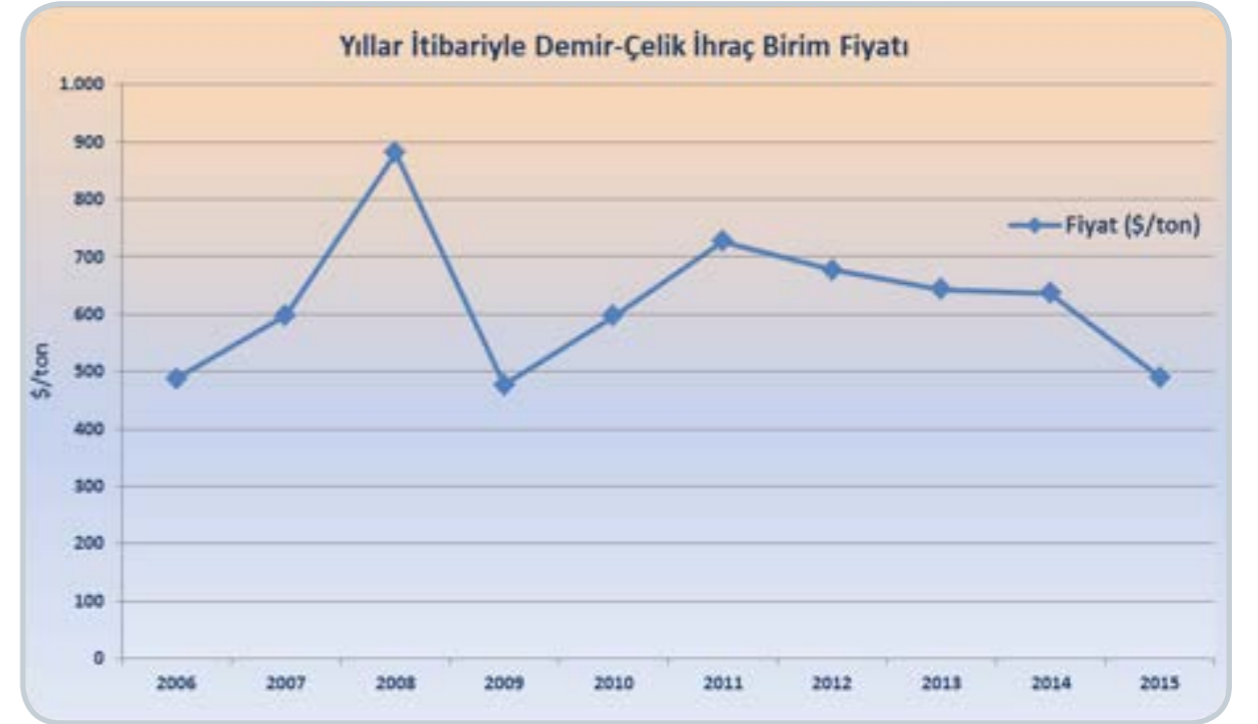
## V. DEMİR VE ÇELİK SEKTÖRÜNDE SON ON YILLIK İHRACAT VE BİRİM FİYAT DEĞİŞİMLERİ

Grafik 11. İhracat: İhracat ve Birim Fiyat Değişimi



Kaynak: TÜİK verileri

Grafik 11. İhracat: İhracat ve Birim Fiyat Değişimi



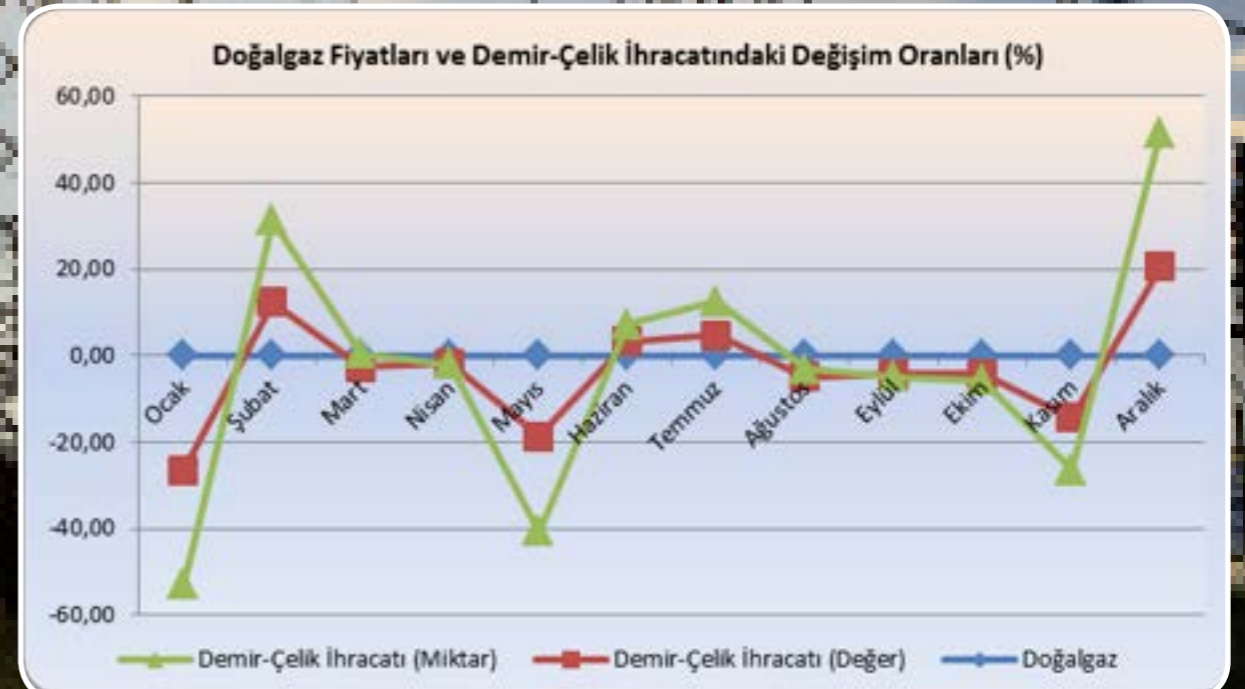
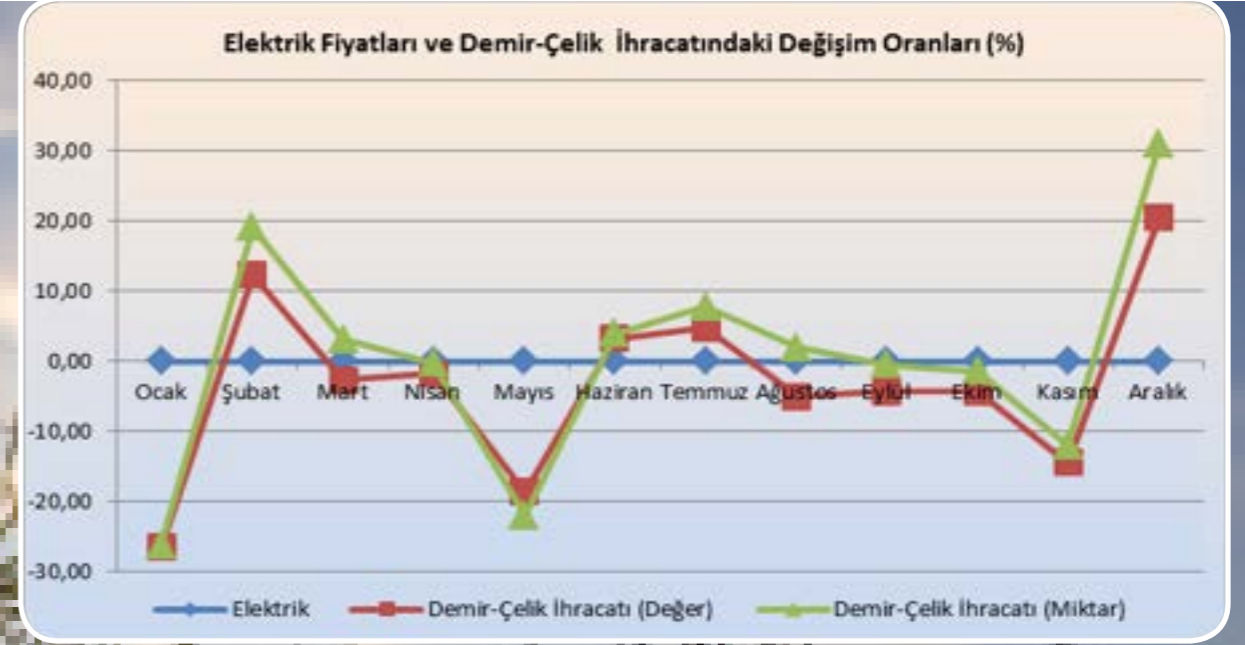
Kaynak: TÜİK verileri





## VI. ENERJİ FİYATLARI VE İHRACAT DEĞİŞİM ORANLARI (%)

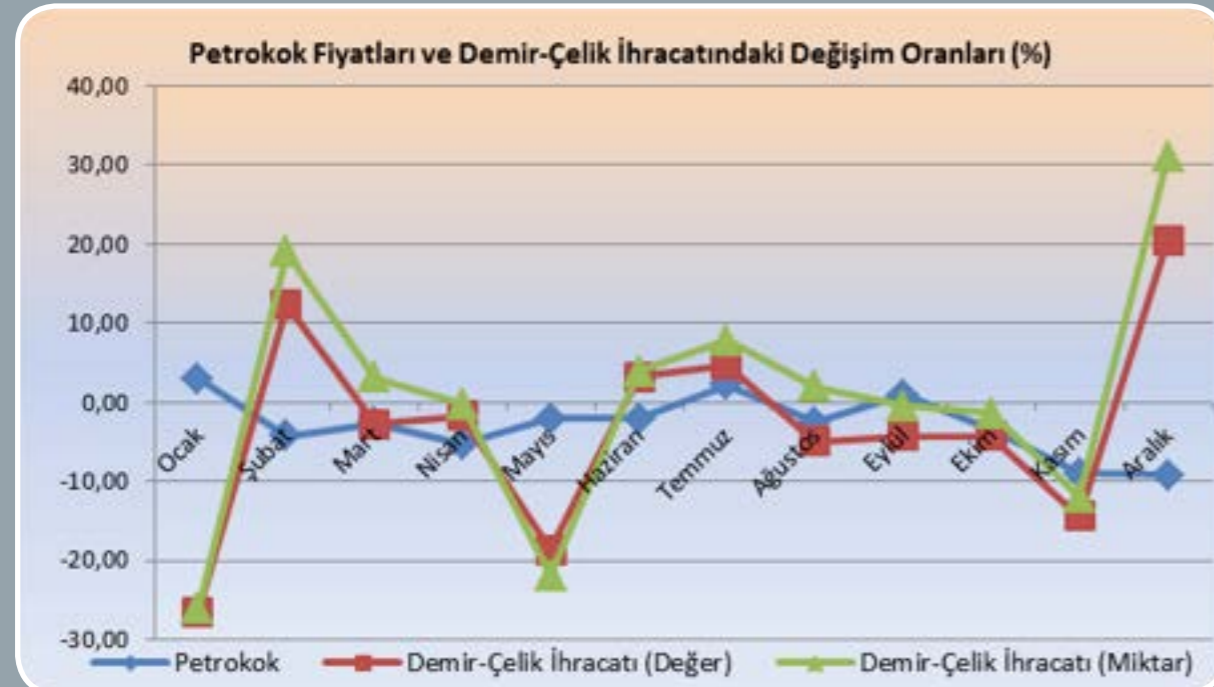
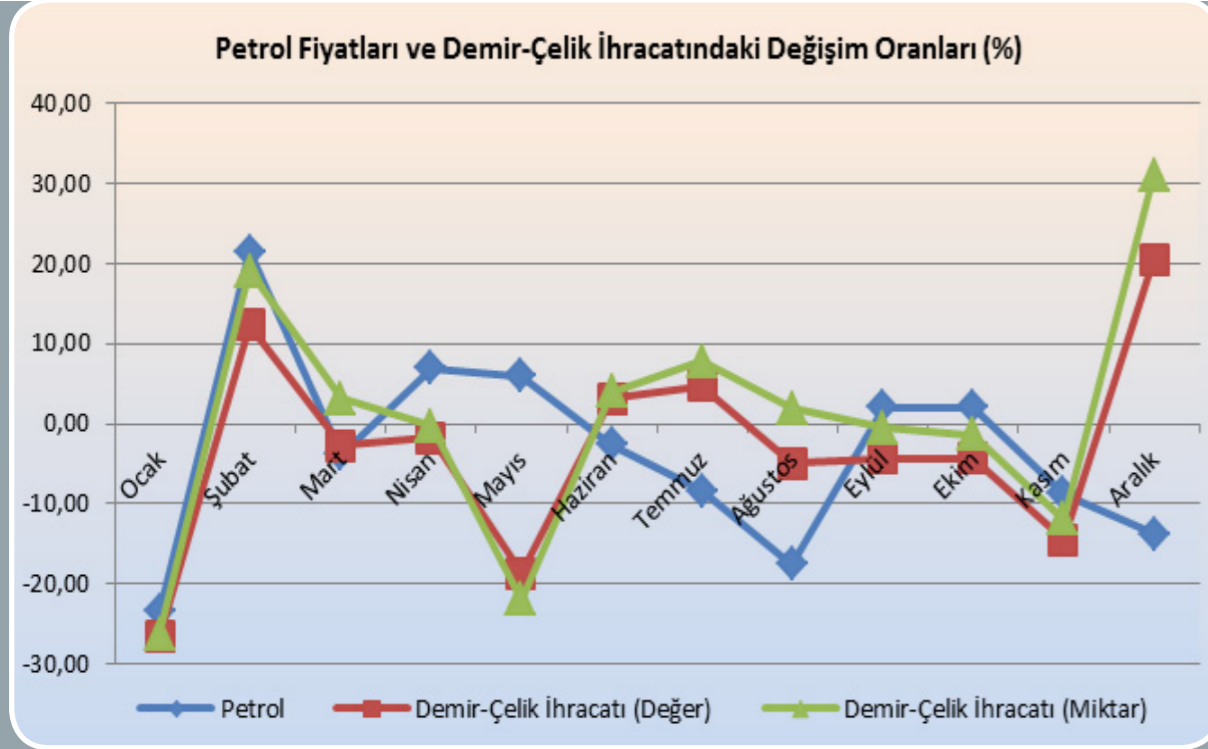
Grafik 12. Elektrik, Doğalgaz, Petrol ve Petrokok Fiyatlarının ve Demir-Çelik İhracatı ile Karşılaştırılması



Kaynak: TÜİK Verileri

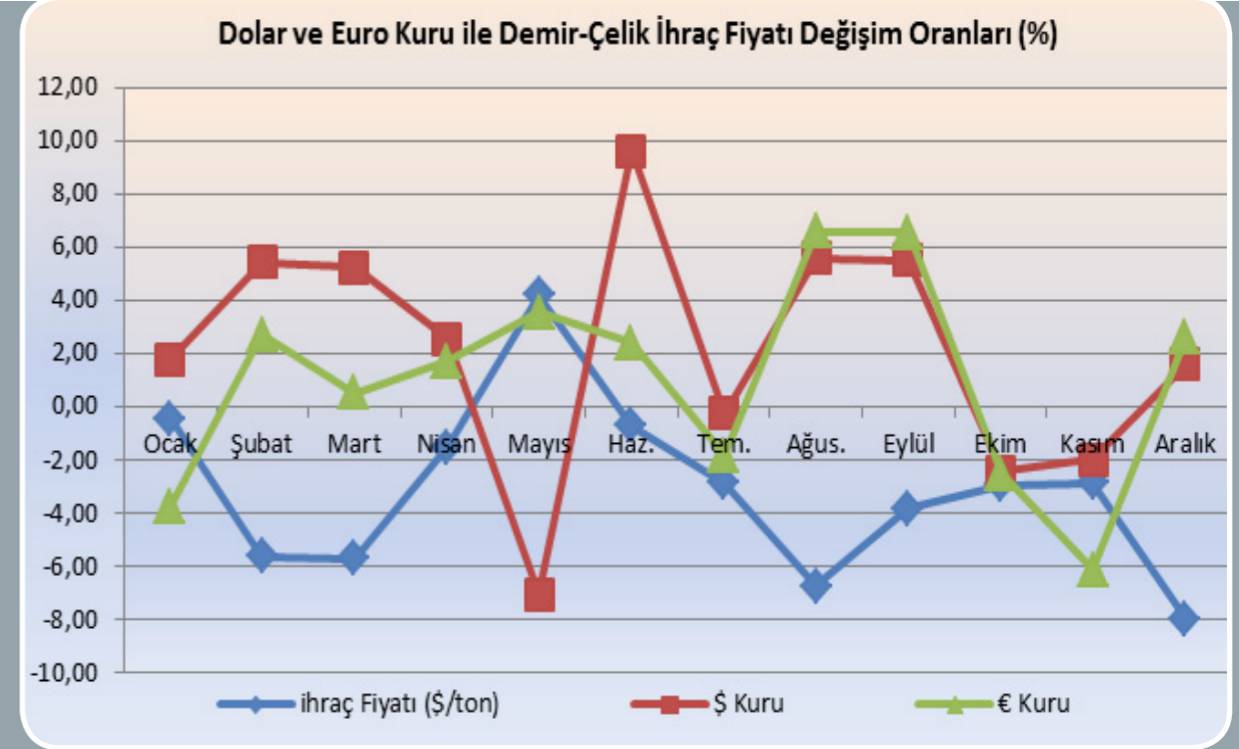
## VI- ENERJİ FİYATLARI VE İHRACAT DEĞİŞİM ORANLARI (%)

Grafik 12. Elektrik, Doğalgaz, Petrol ve Petrokok Fiyatlarının ve Demir-Çelik İhracatı ile Karşılaştırılması



Kaynak: TÜİK Verileri

Grafik 12. Elektrik, Doğalgaz, Petrol ve Petrokok Fiyatlarının ve Demir-Çelik İhracatı ile Karşılaştırılması



Kaynak: TÜİK Verileri



TABLO - 2014-2015 YILLARI  
TÜRKİYE GENELİ  
DEMİR VE DEMİR DIŞI  
METALLER SEKTÖRÜ  
FİİLİ İHRACAT VERİLERİ

	2014 (\$)	2015 (\$)	DEĞİŞİM (%)
1.DEMİR VE ÇELİK	9.081.430.505	6.441.237.063	-29,1
HAMMADDE	255.929.237	163.040.139	-36,3
Pik Demir ve Aynalı Demir	2.712.584	2.742.528	1,1
Hurda, Granül, Tozlar	253.206.331	160.238.121	-36,7
Diğer Hammadde	10.322	59.490	476,3
YARI MAMULLER (Blum-Kütük vb.)	289.462.636	100.728.843	-65,2
YASSI ÜRÜNLER	1.592.150.705	1.208.204.297	-24,1
Sıcak Hadde Mamulleri	994.514.956	777.993.714	-21,8
Soğuk Hadde Mamulleri	121.924.410	96.726.143	-20,7
Kaplanmış Ürünler	441.072.703	301.821.281	-31,6
Kaplanmamış Ürünler	34.638.636	31.663.159	-8,6
UZUN ÜRÜNLER	6.324.997.944	4.388.000.446	-30,6
Filmaşın	555.669.535	342.280.293	-38,4
Çubuklar	4.399.632.684	3.120.863.586	-29,1
Profiller	1.171.488.329	800.868.466	-31,6
Teller	198.207.396	123.988.101	-37,4
PASLANMAZ ÇELİK ÜRÜNLERİ	261.792.563	260.797.186	-0,4
DİĞER ALAŞIMLI ÇELİK ÜRÜNLERİ	357.097.420	320.466.152	-10,3
Yarı Mamuller	102.021.527	81.364.250	-20,2
Yassı Ürünler	52.133.903	32.655.807	-37,4
Uzun Ürünler	202.768.304	205.985.855	1,6
DİĞER DEMİR ÇELİK	173.686	460.240	165,0
2.DEMİR VEYA ÇELİKTE EŞYA	5.707.497.963	4.905.396.984	-14,1
Borular	1.584.135.650	1.275.110.731	-19,5
Boru Bağlantı Parçaları	93.891.230	82.270.737	-12,4
İnşaat Aksamı	1.467.801.227	1.244.074.732	-15,2
Vidalar, Civatalar, Somunlar	307.772.692	287.522.112	-6,6
Sofra ve Mutfak Eşyası	298.309.600	254.710.821	-14,6
Öğütücü Bilyalar, Kafesler	628.715.147	571.577.694	-9,1
Dökme Eşya (Düz)	210.589.066	161.297.907	-23,4
Sobalar, Mutfak Soba ve Ocakları	338.240.143	280.963.027	-29,8
Sağlığı Koruyucu Eşya	3.351.834	2.354.349	#REF!
Depo, Sarnıç, Varil, Fıçı	232.194.316	218.556.820	-5,9
Sıkıştırılmış, Sıvı Gazlar İçin Kap.	142.686.171	140.598.990	-1,5
Diğer Demir Çelikten Eşya	399.810.887	386.359.064	-3,4
TOPLAM DEMİR ÇELİK MAMULLERİ	14.788.928.468	11.346.634.047	-23,3
3.BAKIR VE BAKIRDAN EŞYA	1.266.449.021	1.029.977.557	-18,7
4.ALÜMİNYUM VE ALÜM. EŞYA	2.510.146.180	2.343.757.361	-6,6
5.DİĞER METALLER VE EŞYA	1.187.392.907	1.009.416.589	-15,0
6.PREFABRİK YAPILAR	51.299.583	52.393.640	2,1
<b>TOPLAM</b>	<b>19.804.216.159</b>	<b>15.782.179.194</b>	<b>-20,3</b>

Kaynak: TÜİK Verileri

Ceyhun Atuf Kansu Cad. No: 120 Balgat / Çankaya ANKARA

+90 (312) 447 27 40 / +90 (533) 039 95 96

[info@oaib.org.tr](mailto:info@oaib.org.tr) • [www.oaib.org.tr](http://www.oaib.org.tr)

